

# DÉPARTEMENT DE SEINE-ET-MARNE

## CONSEIL DÉPARTEMENTAL

Séance du jeudi 19 décembre 2019

---

Commission n° 7 – Finances

---

Commission n° 1 – Aménagement du Territoire, Politiques contractuelles, Environnement et Agriculture

---

Commission n° 2 – Ressources humaines et Administration Générale

---

Commission n° 3 – Routes, Transports et Mobilités

---

Commission n° 4 – Solidarités

---

Commission n° 5 – Éducation, Vie associative, Jeunesse et Sports

---

Commission n° 6 – Culture et Patrimoine

---

**Direction Générale des Services**  
**Direction des Finances**

---

### **RAPPORT DU PRÉSIDENT DU CONSEIL DÉPARTEMENTAL N° CD-2019/12/19- 7/01**

OBJET : Budget Primitif pour l'exercice 2020 (Budget Principal et budgets annexes).

CANTON(S) : TOUS CANTONS

**RÉSUMÉ : Budget Principal :**

Le projet de budget primitif 2020 soumis à l'Assemblée départementale s'équilibre en dépenses et en recettes (en mouvements réels et hors opérations équilibrées de gestion de dette qui s'élèvent à 350 M€) à 1 449 310 176 €, en augmentation de + 4,4 % par rapport au BP 2019.

En dépenses de fonctionnement (1 130 621 331 €), les dépenses de gestion s'élèvent à 1 115 611 331 € et augmentent de + 2,3 % par rapport à celles du BP 2019. Les frais financiers sont ouverts pour 15 010 000 € (- 11,7 % par rapport à ceux du BP 2019). Enfin les prélèvements sur fiscalité pour alimenter des fonds de

péréquation entre les Départements atteignent 37 700 000 €, en progression de + 24,4 % par rapport à ceux estimés au BP 2019.

En dépenses d'investissement (318 688 845 €), les dépenses d'équipement sont ouvertes pour 248 680 044 € (montant en progression de 17,9 % par rapport au BP 2019) et les dépenses financières (dette en capital et subventions en annuités) mobilisent 70 008 801 € de crédits (diminution de 0,9 % par rapport au BP 2019).

Les recettes qui équilibrent ces dépenses s'élèvent à 1 269 401 240 € en fonctionnement, en augmentation de 2,7 % par rapport à celles du BP 2019. Les recettes définitives d'investissement sont de 51 449 887 € (+ 44 % par rapport à celles du BP 2019) et l'emprunt d'équilibre s'élève à ce stade à 128 459 049 en augmentation de 9,4 % par rapport à l'emprunt qui figurait au BP 2019.

Avec ce budget primitif, le Département s'inscrit dans le respect du pacte financier tel qu'il a été signé en juin 2018.

#### Budget Annexe GAIA :

Les inscriptions de crédits qui vous sont proposées au titre du budget annexe "Service GAIA" s'élèvent à 273 005 € en exploitation et à 10 000 € en investissement. Conformément aux dispositions des statuts de la régie autonome, le Conseil d'Exploitation, réuni le 18 novembre 2019, a émis un avis favorable sur le projet de budget primitif 2020 du Service GAIA. Le budget présenté comporte en recettes les participations financières des Départements qui couvrent principalement la rémunération des agents affectés à ce service, ainsi que les frais de fonctionnement du service.

#### Budget Annexe Boutiques :

Ce budget annexe qui s'équilibre en dépenses et en recettes à hauteur de 420 905 € retrace l'activité des musées départementaux et du Château de Blandy-les-Tours (entrées et ventes des boutiques). Il s'agit d'opérations qui sont assujetties partiellement au régime général de TVA et qui varient selon la fréquentation des sites. Les recettes sont principalement affectées au financement d'une partie de la masse salariale de nos établissements culturels, pour les personnels en charge de l'accueil et des boutiques.

## Table des matières

<b>Budget Primitif 2020 Budget Principal .....</b>	<b>4</b>
<b>I - INTRODUCTION.....</b>	<b>4</b>
<b>II – LES DEPENSES.....</b>	<b>7</b>
II - 1. INVESTISSEMENT- Les autorisations de programme.....	9
II - 2. INVESTISSEMENT- Les crédits de paiement .....	20
II - 3 FONCTIONNEMENT- Les autorisations d’engagement .....	30
II - 4. FONCTIONNEMENT- Les crédits de paiement .....	34
<b>III. LES RECETTES .....</b>	<b>48</b>
III - 1. INVESTISSEMENT .....	48
III - 2.FONCTIONNEMENT .....	51
<b>IV - L’EQUILIBRE GLOBAL ET LE NIVEAU DE VOTE .....</b>	<b>58</b>
<b>Budget Primitif 2020 GAIA.....</b>	<b>59</b>
<b>I - INTRODUCTION.....</b>	<b>59</b>
<b>II. LES DEPENSES.....</b>	<b>59</b>
II - 1. INVESTISSEMENT- Les autorisations de programme et crédits de paiement.....	59
II - 2. FONCTIONNEMENT- Les crédits de paiement .....	59
<b>III. LES RECETTES .....</b>	<b>60</b>
III - 1. INVESTISSEMENT .....	60
III - 2. FONCTIONNEMENT .....	60
<b>Budget primitif 2020 Boutiques .....</b>	<b>62</b>
<b>I - INTRODUCTION.....</b>	<b>62</b>
<b>II. LES DEPENSES de fonctionnement.....</b>	<b>62</b>
<b>III. LES RECETTES de fonctionnement.....</b>	<b>63</b>

## Budget Primitif 2020 Budget Principal

### I – INTRODUCTION

Ce budget s’inscrit dans la continuité du document d’orientations budgétaires, qui suit une ligne claire pour l’année à venir, à savoir une gestion saine, équilibrée et responsable des finances départementales, nous permettant non seulement d’investir dans le cœur de nos missions que sont les solidarités, l’Education et les routes, mais également en faveur des politiques volontaristes comme dans le domaine de la jeunesse, des sports et de la culture, qui guident notre action de proximité et d’animation territoriale.

Cette bonne gestion nous a permis d’accroître à nouveau notre capacité d’autofinancement grâce à la poursuite de notre désendettement et d’augmenter notre épargne nette ce qui nous permet de conserver notre capacité à agir et à investir pour notre territoire tout en stabilisant nos dépenses réelles de fonctionnement, y compris la masse salariale. Nous avons su ainsi ajuster le volume de nos investissements en fonction de notre désendettement ce qui nous permet de définir les opérations prioritaires à financer et les montants à y consacrer.

Pour ce budget, nous sommes en mesure de réexaminer l’ensemble de nos politiques publiques tous domaines confondus, pour engager sereinement de nouveaux investissements dans nos politiques centrales mais également dans des actions innovantes comme l’insertion pérenne dans l’emploi, les prestations complémentaires au bénéfice des personnes âgées et handicapées ou encore l’engagement dans le retraitement des bio-déchets des collèges. Ce budget fixe en particulier l’attractivité et la promotion du territoire parmi ses axes prioritaires.

Malgré les contraintes budgétaires qui nous sont imposées par l’Etat, malgré l’incertitude posée par la réforme fiscale en cours, nous sommes donc en capacité de poursuivre notre mission, à travers une gestion saine et rigoureuse de l’argent public, qui nous permet aujourd’hui de rester fidèle à notre engagement en faveur d’une amélioration des services au public et de la qualité de vie des seine-et-marnais.

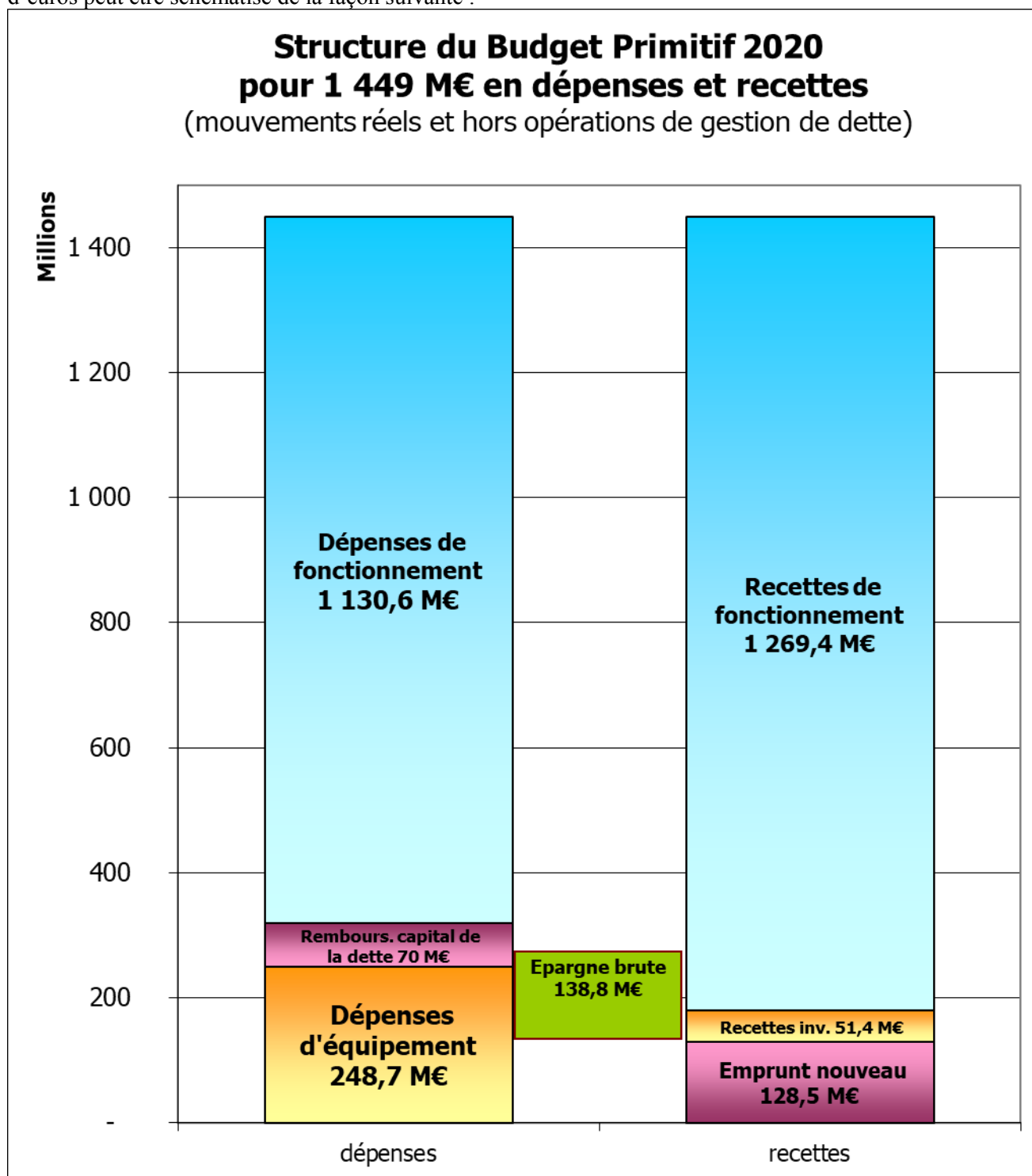
En prenant appui sur la présentation générale du budget qui figure dans le fascicule budgétaire (page 9), les équilibres du projet de BP 2020 se présentent ainsi en mouvements totaux :

(en M€)	Dépenses			Recettes		
	BP 2019	BP 2020	Variation	BP 2019	BP 2020	Variation
<b>Fonctionnement</b>						
Opérations réelles non financières	1 090,2	1 115,6	2,3%	1 235,4	1 269,3	2,8%
Opérations réelles financières	17,0	15,0	-11,7%	0,3	0,1	-78,8%
Opérations d'ordre	129,1	160,0	24,0%	0,7	21,2	3028,8%
<b>Sous-total fonctionnement</b>	<b>1 236,3</b>	<b>1 290,6</b>	<b>4,4%</b>	<b>1 236,3</b>	<b>1 290,6</b>	<b>4,4%</b>
<b>Investissement</b>						
Mouvements réels non financiers	210,8	248,7	17,9%	35,7	51,4	44,0%
Mouvements réels financiers	70,6	70,0	-0,9%	117,3	128,5	9,5%
Opérations de gestion de dette	350,0	350,0	0,0%	350,0	350,0	0,0%
Mouvements d'ordre	141,2	161,7	14,6%	269,6	300,5	11,5%
<b>Sous-total investissement</b>	<b>772,6</b>	<b>830,4</b>	<b>7,5%</b>	<b>772,6</b>	<b>830,4</b>	<b>7,5%</b>
<b>Total général</b>	<b>2 008,9</b>	<b>2 121,0</b>	<b>5,6%</b>	<b>2 008,9</b>	<b>2 121,0</b>	<b>5,6%</b>

Il en ressort que le budget primitif 2020 du Département s’équilibre en mouvements totaux à hauteur de **2 121 M€**, mais cette approche doit être corrigée pour appréhender la volumétrie réelle du budget 2020 :

- En soustrayant des crédits d'ordre en dépenses et en recettes qui s'élèvent à **321,7 M€**. Ce sont des crédits destinés à des écritures comptables qui ne correspondent à aucun mouvement de fonds et qui sont sans incidence sur l'équilibre budgétaire global.
- En excluant des crédits réels mais qui s'équilibrent également en dépenses et en recettes d'investissement et qui sont destinés, à hauteur de **350 M€**, à permettre de comptabiliser les mouvements opérés en cours d'année sur les crédits long terme renouvelables détenus par le Département (remboursements et mobilisations) ainsi que les réaménagements de dettes (remboursement par anticipation par exemple avec refinancement d'un même montant).

Ainsi l'équilibre du projet de budget 2020 du Département à hauteur de près de 1,45 milliard d'euros peut être schématisé de la façon suivante :



L'excédent des recettes réelles de fonctionnement sur les dépenses réelles de fonctionnement s'élève à **138,8 M€** dans le projet de budget primitif 2020.

Cette épargne brute est prioritairement consacrée au remboursement de la dette en capital et au paiement de subventions en annuités qui sont assimilables à des engagements financiers (**70 M€** au BP 2020). Le BP 2020 présente ainsi une épargne nette de **68,8 M€** qui est consacrée à l'autofinancement des dépenses d'équipement contre **57,8 M€** au BP 2019. Ce montant d'épargne nette ainsi que les recettes définitives d'investissement qui sont ouvertes pour **51,4 M€** au projet de BP 2020 permettent de financer sur ressources définitives **120,2 M€** des **248,7 M€** de dépenses d'équipement 2020. Le solde, soit **128,5 M€** est financé par recours à l'emprunt. La structure de financement des dépenses d'équipement s'établit à **48 %** sur ressources définitives et **52 %** par emprunt (contre respectivement 45 % et 55 % au BP 2019).

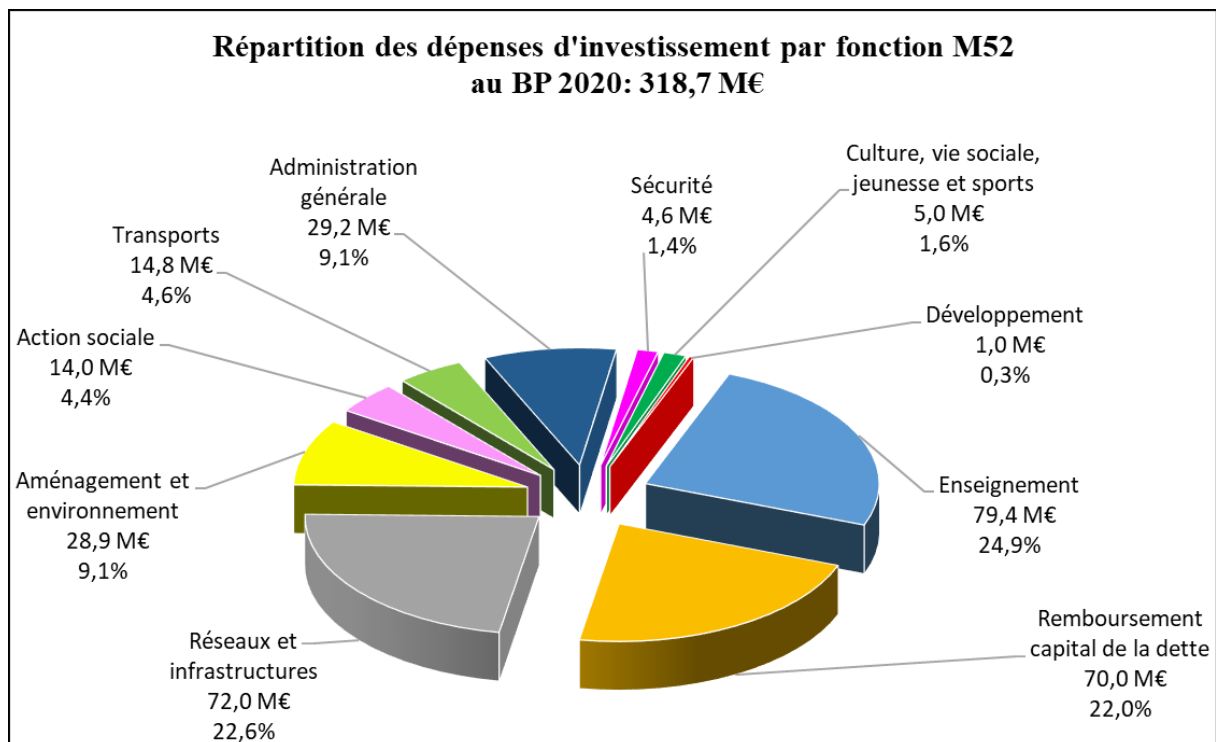
Il est proposé d'entrer plus en détail dans ce budget 2020 en examinant successivement :

- les dépenses par politiques sectorielles d'abord en investissement (autorisations de programme et crédits de paiement) puis en fonctionnement (autorisation d'engagement et crédits de paiement).
- les recettes tant en fonctionnement qu'en investissement avec l'emprunt,
- enfin, l'équilibre global et le niveau de vote.

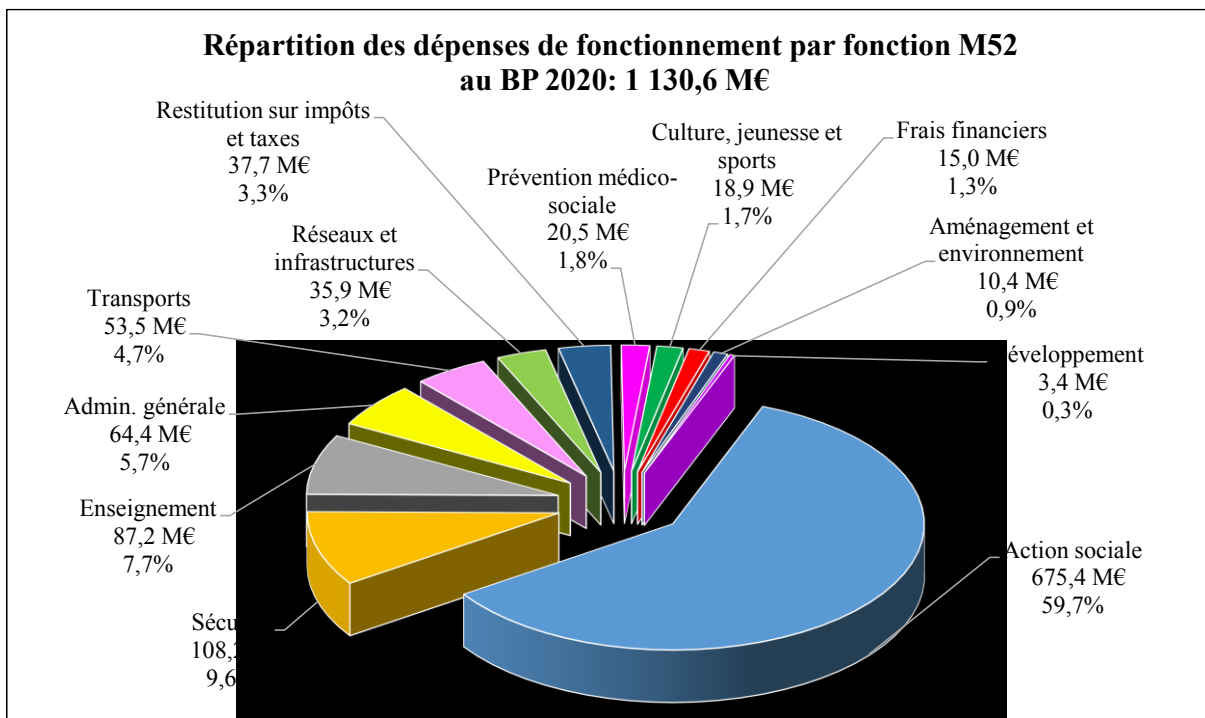
## II – LES DEPENSES

Le détail des interventions de chaque secteur figure dans les différents rapports budgétaires sectoriel qui sont soumis par ailleurs à l'Assemblée départementale. Les chiffres qui suivent font l'objet de comparaisons entre les propositions 2020 et le Budget Primitif 2019. La présentation des secteurs est la suivante :

- Les ouvertures d'AP 2020 par politiques sectorielles,
- Les crédits de paiement d'investissement 2020 également par politiques sectorielles,
- Les ouvertures d'AE 2020,
- Les crédits de paiement de fonctionnement 2020.



Le niveau des CP pour les seules dépenses d'équipement qui est de 248,7 M€ au BP 2020, concerne prioritairement le secteur des collèges avec 79,4 M€, puis les réseaux et les infrastructures (routes et eau assainissement) pour 72 M€, l'administration générale (29,2 M€) et l'aménagement et l'environnement (28,9 M€).



Les dépenses de fonctionnement (1 130,6 M€) sont en progression de + 2,1 % par rapport à celles du BP 2019.

La présentation du budget selon les fonctions de la nomenclature comptable M52 permet de mieux mesurer le poids de chacune des 10 fonctions codifiées puisque les dépenses de personnel sont réparties sur chaque fonction. Elle permet également une comparaison avec les budgets des autres départements qui utilisent obligatoirement cette même répartition fonctionnelle de leurs dépenses.

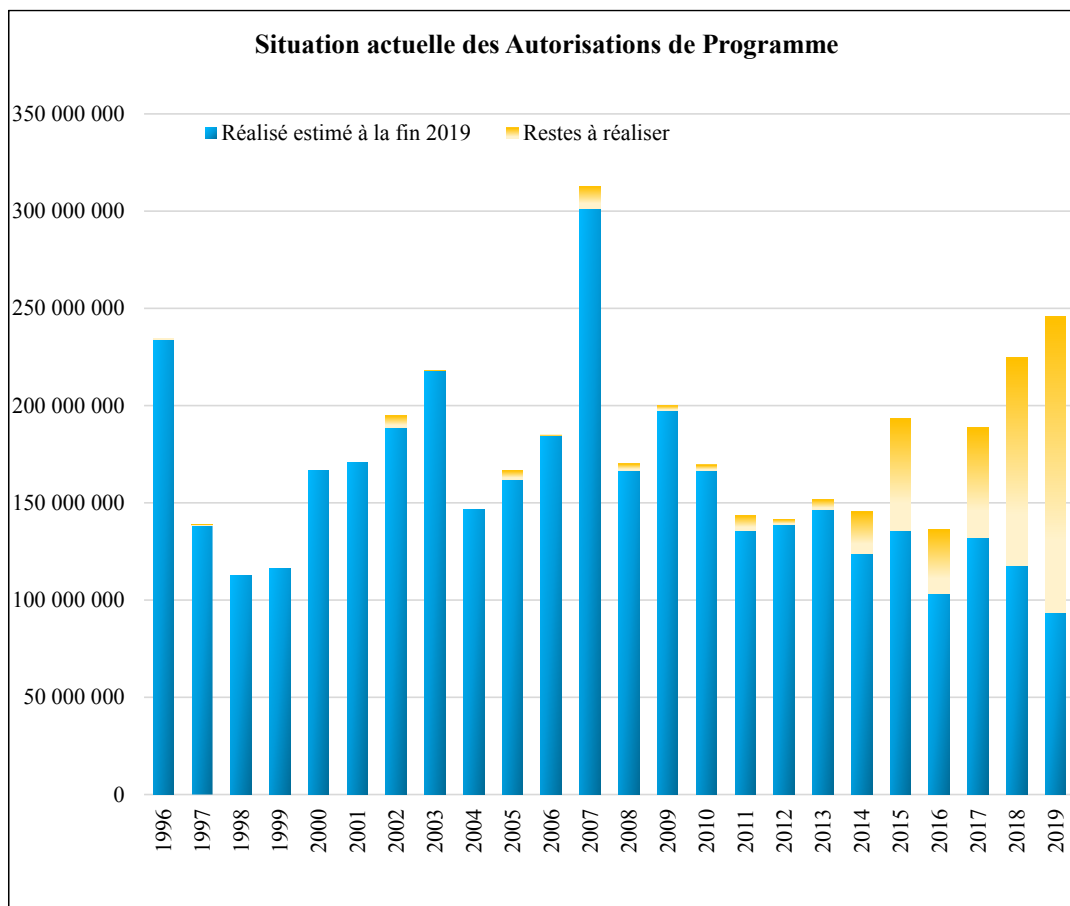
On mesure mieux ainsi le poids de l'action sociale qui représentent 59,7% des dépenses de fonctionnement, le deuxième poste étant celui de la sécurité avec près de 9,6% des dépenses de fonctionnement, enfin en 3<sup>ème</sup> rang on trouve la fonction enseignement avec 7,7% des crédits de fonctionnement.

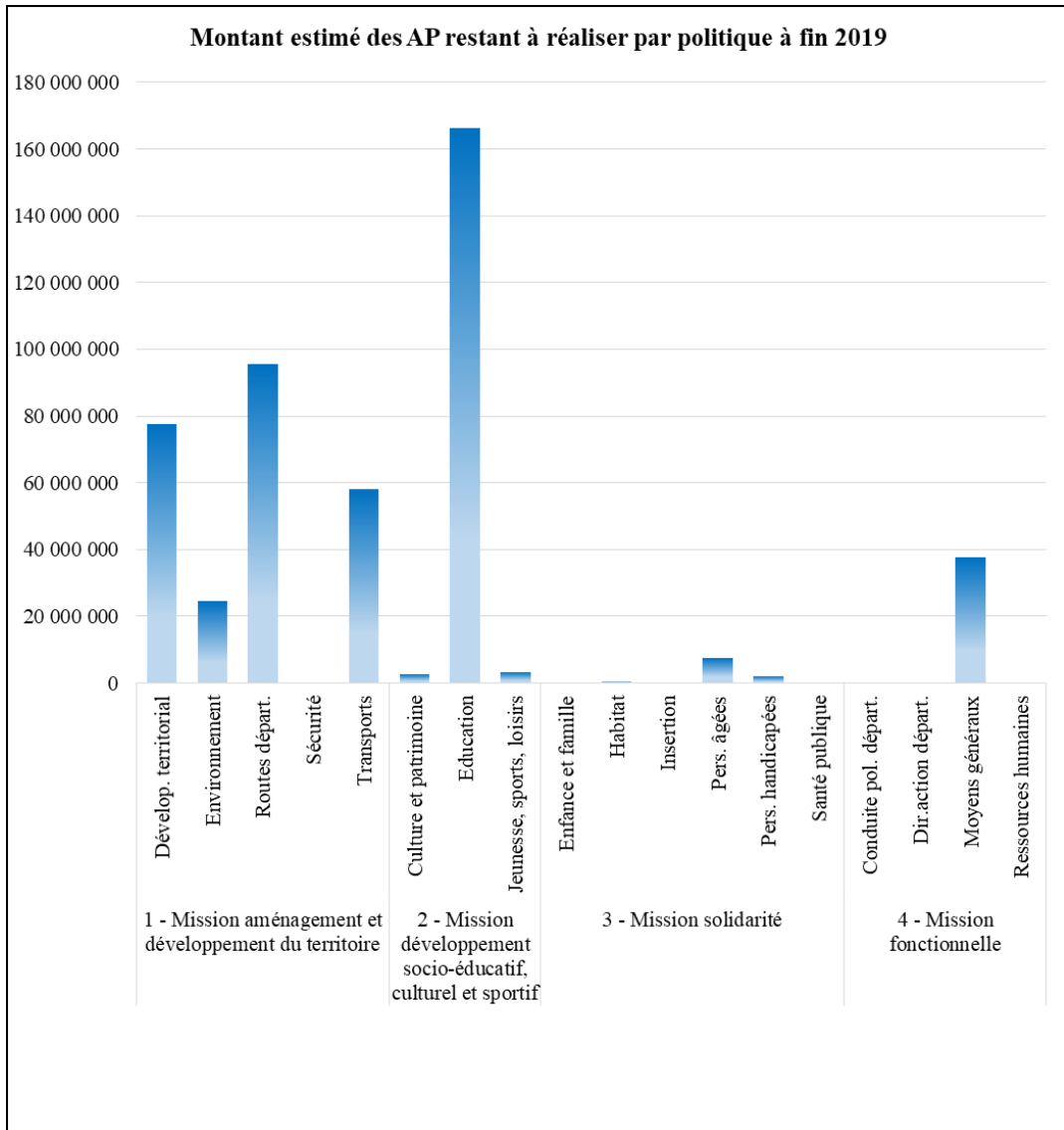


## II - 1. INVESTISSEMENT- Les autorisations de programme

Le niveau proposé pour les nouvelles autorisations de programme 2020 est de **268,5 M€**. Ce niveau est supérieur au montant des AP 2019 qui était de **210,3 M€**.

A fin 2019, le volume des AP qui reste à couvrir par des CP s'élève à **476 M€**. Si on projette la situation à fin 2020 en prenant en compte tant les AP 2020 que les CP 2020, le stock d'AP restant à couvrir par des CP serait de **495,8 M€**. Sur la base du niveau de CP ouverts au BP 2020 (**248,7 M€**) il faudrait **2** années au Département pour épuiser ce stock d'AP.





Les autorisations de programme 2020 relatives aux dépenses d'équipement s'élèvent à **268 513 950 €** (hors dette et subventions en annuités) et se répartissent de la manière suivante :

Politique	Création d'AP	% /	Création d'AP	% /
	BP 2019	Total	BP 2020	Total
Développement territorial	28 225 509	13,4%	35 519 000	13,2%
Protection de l'environnement	8 900 833	4,2%	10 738 500	4,0%
Routes départementales	61 340 000	29,2%	78 195 000	29,1%
Sécurité	4 600 000	2,2%	4 600 000	1,7%
Transports	2 527 000	1,2%	1 394 500	0,5%
<b>1 - Mission aménagement et développement du territoire</b>	<b>105 593 342</b>	<b>50,2%</b>	<b>130 447 000</b>	<b>48,6%</b>
Culture et patrimoine	1 829 000	0,9%	3 794 500	1,4%
Education formation	78 416 950	37,3%	92 948 450	34,6%
Jeunesse, sports et loisirs	2 835 000	1,3%	1 500 000	0,6%
<b>2 - Mission développement socio-éducatif, culturel et sportif</b>	<b>83 080 950</b>	<b>39,5%</b>	<b>98 242 950</b>	<b>36,6%</b>
Habitat	249 000	0,1%	378 000	0,1%
Personnes âgées	4 657 500	2,2%	2 381 800	0,9%
Personnes handicapées	996 000	0,5%	0	0,0%
Santé	300 000	0,1%	280 000	0,1%
<b>3 - Mission solidarité</b>	<b>6 202 500</b>	<b>2,9%</b>	<b>3 039 800</b>	<b>1,1%</b>
Conduite des politiques départementales	329 000	0,2%	380 000	0,1%
Direction et animation de l'action départementale	0	0,0%	15 000 000	5,6%
Moyens généraux	15 012 500	7,1%	21 277 000	7,9%
Ressources humaines	115 000	0,1%	127 200	0,0%
<b>4 - Mission fonctionnelle</b>	<b>15 456 500</b>	<b>7,3%</b>	<b>36 784 200</b>	<b>13,7%</b>
<b>Total général</b>	<b>210 333 292</b>	<b>100%</b>	<b>268 513 950</b>	<b>100%</b>

Les politiques de l'Education et des Routes représentent respectivement 34,6 % et 29,1 % des ouvertures nouvelles d'autorisations de programme en 2020.

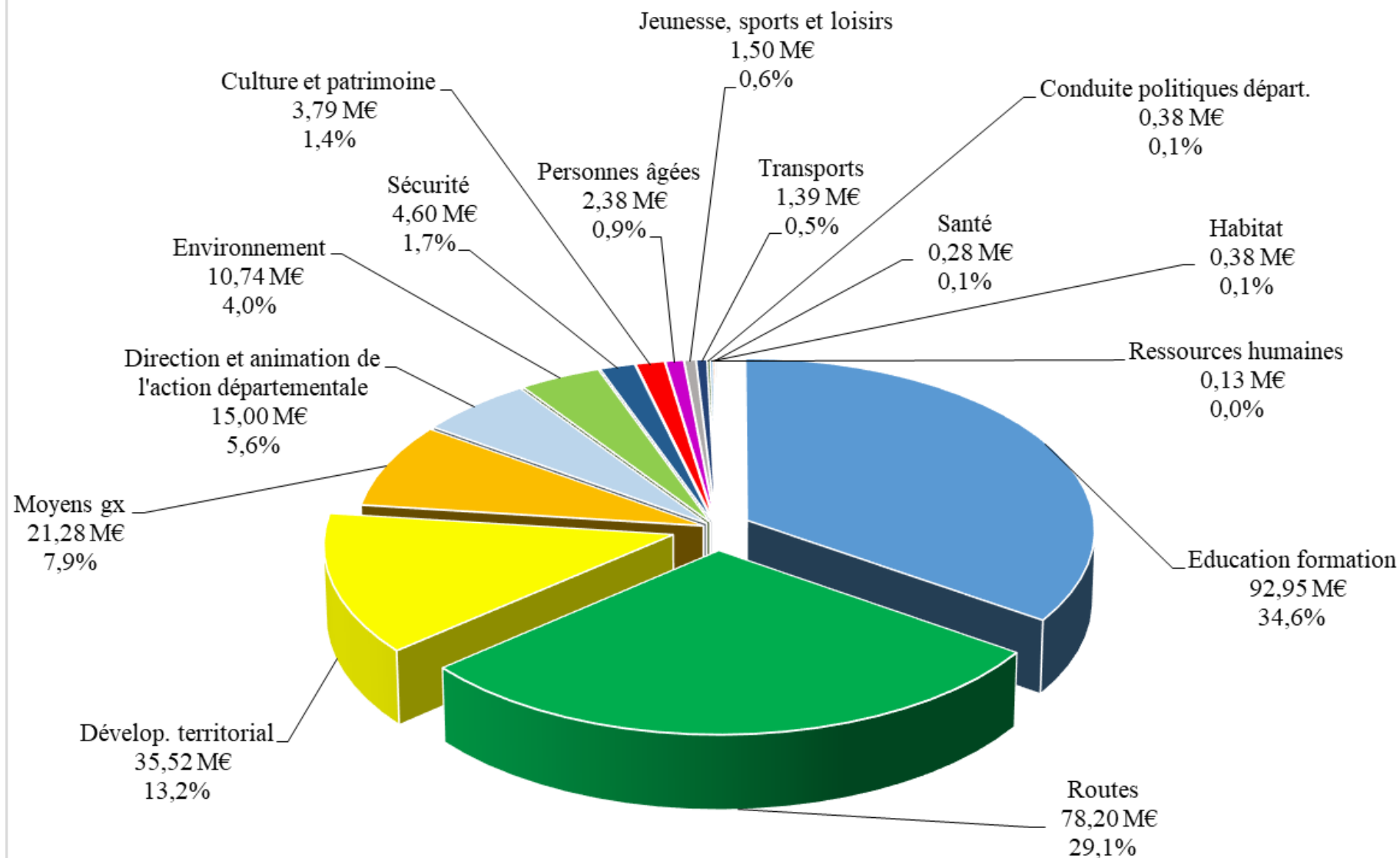
Par nature, le volume des AP nouvelles proposé au vote au sein de chaque politique lors du budget primitif est très variable d'une année sur l'autre puisqu'il dépend de la nature des projets à engager sur l'année à venir et dont l'exécution pourra s'étaler sur plusieurs exercices.

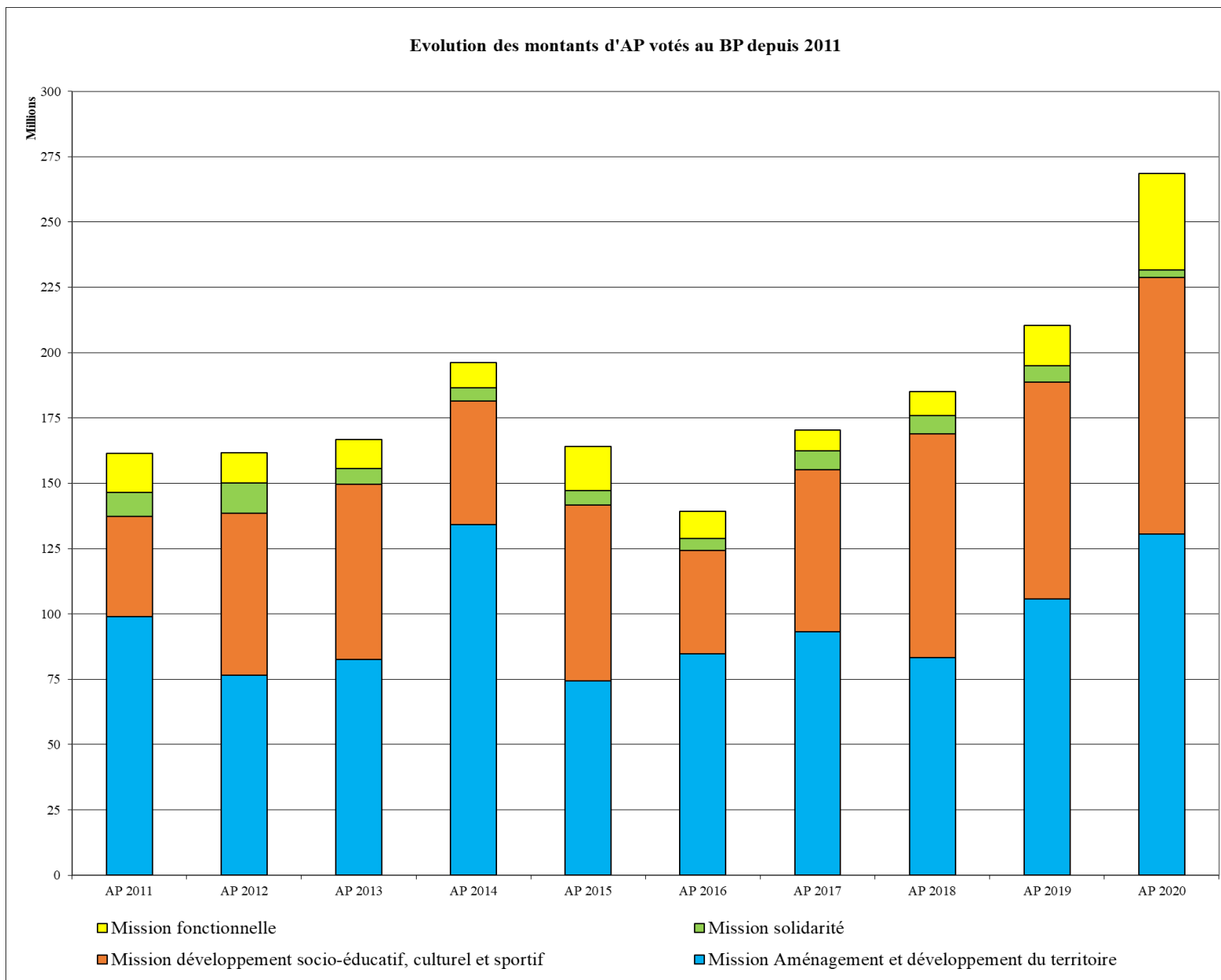
Globalement, les ouvertures d'AP progressent de 27,7 %, soit + 58,2 M€ entre le BP 2019 et le BP 2020.

Cette forte hausse s'explique par les augmentations des Autorisations de Programme du secteur « Routes » (+ 16,8 M€ entre 2018 et 2019), du secteur « Education » (+ 14,5 M€) et de l'inscription, dès le BP 2020, de la participation au Fonds de Solidarité et d'Investissement Interdépartemental (FS2I - 15 M€).

Les trois secteurs, des routes, du développement territorial et de l'éducation représentent 77 % des investissements qui seront lancés en 2020.

### Répartition des Autorisations de Programme proposées au BP 2020 : 268,5 M€





**1 - Mission aménagement et développement du territoire : 130 447 000 €**  
**(105 593 342 € au BP 2019)**

➤ **Développement territorial : 35 519 000 €**

Le domaine « **Développement local** » présente la plus importante ouverture d'AP de la politique (29 793 000 €) dont l'essentiel concerne les Contrats Intercommunaux de Développement (CID) avec une ouverture d'AP de 14 000 000 €, répartie entre une quinzaine d'opérations. Douze d'entre elles individualisent les soldes des contrats déjà votés pour le dernier tiers de leur enveloppe (notamment pour le Pays de Meaux, la CA Paris Vallée de la Marne ou la CA Melun Val de Seine), et trois opérations concernent les contrats pour les CC du Provinois, de la Bassée Montois et de la Brie Rivières et châteaux. Une dernière enveloppe permettra l'affectation de nouveaux dossiers dans le courant de l'année 2020.

Le nouveau dispositif « Fonds d'Aménagement Communal » (FAC) en faveur des communes de + 2 000 habitants (approuvé à la séance du 14 juin 2019) mobilise une AP de 5 000 000 € et le « Fonds d'Équipement Rural » (FER), une AP de 3 000 000 €.

Toujours au sein du domaine du **développement local**, il faut citer les enveloppes de subvention à Seine-et-Marne Numérique (4 500 000 €), aux contrats ruraux (3 000 000 €), au dispositif Seine-et-Marne Entr'aide (150 000 €) et au Parc Naturel Régional du Gâtinais Français (143 000 €).

Sur le domaine « **Aménagements routiers et liaisons douces** » il est proposé l'ouverture d'une enveloppe d'AP pour financer des aménagements de pistes cyclables (900 000 €) complétée d'une enveloppe pour l'aménagement des liaisons cyclables à réaliser par l'EPA sur le territoire de Val d'Europe (585 000 €). Sur le domaine « **Agriculture** » une enveloppe de 2 000 000 € est créée afin de poursuivre les projets de plateforme de regroupement, de transformation et de conditionnement des produits agricoles et de renouvellement du partenariat du Département avec la Chambre d'agriculture de région Ile-de-France (1 241 000 €).

Le dernier domaine celui de la **promotion du territoire** donne lieu à l'ouverture d'une AP de 1 000 000 € pour le financement du Fonds de développement touristique. Ce fonds doit contribuer à l'amélioration de l'attractivité du territoire départemental et le développement touristique par le soutien aux projets publics dans le cadre de la loi NOTRe.

➤ **Protection de l'environnement : 10 738 500 €**

Sur cette politique, le domaine de « **l'eau** » représente une AP 2020 d'un volume de 8 605 750 €. La poursuite de la mise en œuvre des actions prioritaires définies par le Schéma départemental d'assainissement nécessite, en 2020, une enveloppe de 4 200 000 € complétée de 5 000 € pour l'acquisition de matériel du SATESE. Par ailleurs, les subventions aux communes au titre de **l'eau potable**, dans le cadre du Schéma départemental d'alimentation en eau potable, représentent 3 900 000 € complétés de 75 000 € pour l'acquisition de matériel pour le désherbage thermique ou mécanique. En matière de **cours d'eau**, deux opérations sont présentées en 2020 : 220 000 € pour des aides principalement aux syndicats de rivières pour l'aménagement des rivières du département, et 20 000 € pour les travaux de renaturation (notamment travaux d'entretien des berges ou plantation d'arbres).

Enfin, il faut mentionner l'ouverture d'une AP de 153 750 € pour financer les achats de matériels techniques du **Laboratoire départemental d'analyses** (matériels nécessaires à la surveillance de la qualité de l'air extérieur et appareils d'analyse des métaux dans les eaux résiduaires). Elle est complétée d'une nouvelle AP de 32 000 € pour le remplacement d'un véhicule réfrigéré.

Le domaine de « **l'environnement** » représente 2 132 750 € d'ouverture d'AP 2020. L'essentiel de cette enveloppe concerne le secteur des **Espaces Naturels Sensibles** (ENS), réparti, d'une part, en une enveloppe de subventions de 450 000 € destinée aux parcours de randonnées (180 000 €), à l'acquisition ou l'aménagement de sites par les communes ou leurs intercommunalités

(100 000 €) et à l'aménagement de forêts domaniales (170 000 €) et d'autre part, une enveloppe de **1 209 250 €** dont **100 000 €** pour l'acquisition de parcelles, **789 250 €** pour la réalisation d'études et de travaux d'aménagement et **65 000 €** pour le renouvellement de matériels techniques, destinés à l'entretien de ces sites. Notons également les créations de deux opérations spécifiques : l'une de **180 000 €** pour le prolongement du batrachoduc de la plaine de Sorques le long de la RD104 à Montigny-sur-Loing et Fontainebleau, et l'autre de **75 000 €** pour poursuivre l'étude environnementale et règlementaire de l'ENS Marais du Lutin, préalable au lancement de la déclaration d'utilité publique.

Les mesures en faveur des projets d'aménagements fonciers font l'objet d'une nouvelle AP de **473 500 €**, qui financera principalement des études en vue d'échanges amiables sur diverses communes et le soutien aux échanges d'immeubles ruraux entre propriétaires ainsi que des travaux connexes.

➤ **Routes départementales : 78 195 000 €**

Sur le domaine « **aménagement du réseau routier** » une AP 2020 de **74 695 000 €** est ouverte sur laquelle **36 000 000 €** seront consacrés au financement des opérations de **conservation et d'adaptation du réseau départemental**. Les opérations récurrentes de sécurité à mener sur le réseau sont dotées d'un montant de **5 300 000 €**, les études de **700 000 €** et les plantations de **90 000 €**.

En parallèle de ces ouvertures de crédits, il faut mentionner sur l'action en faveur du développement économique et local d'une ouverture d'AP nouvelle de **15 105 000 €**. Les opérations les plus significatives concernent la déviation de Guignes pour **13 905 000 €** et le doublement du barreau, situé entre la RD 934 et le boulevard circulaire de Marne-la-Vallée (**1 200 000 €**). Toujours sur le même domaine, on notera l'ouverture d'une AP de **500 000 €** prévue pour financer les dernières acquisitions foncières nécessaires à la réalisation de plusieurs opérations. Une dernière opération d'envergure est présentée au vote : la 5<sup>ème</sup> tranche du projet de liaison entre Meaux et Roissy (barreau RN3/RN2) pour **17 000 000 €**.

L'AP 2020 à ouvrir sur le domaine « **entretien et exploitation du réseau routier** » s'élève à **3 500 000 €**. Il s'agit principalement de dépenses d'acquisitions de véhicules et de matériels à hauteur de **2 100 000 €** destinés au parc départemental, de crédits de travaux de **signalisation routière (1 000 000 €)** et des travaux **d'aménagement extérieurs des Agences Routières Territoriales (400 000 €)**.

➤ **Sécurité : 4 600 000 €**

Ce montant concerne la subvention d'équipement destinée au Service Départemental d'Incendie et de Secours (SDIS) de Seine-et-Marne.

➤ **Transports : 1 394 500 €**

L'essentiel de cette inscription est alloué au Plan de déplacement urbain (AP de **1 144 500 €**) qui finance nos participations aux études d'avant-projet des pôles gare de Noisy (**282 500 €**), de Savigny (**200 000 €**), de Melun (**147 000 €**), la création de stations multimodales de covoiturage (**500 000 €**) et la création d'une agence locale de mobilité sur le secteur de Roissy (**15 000 €**).

Une opération est également proposée en matière d'infrastructures de transport pour financer nos participations aux études sur le TSCP entre Chelles et Nogent (**250 000 €**).

## **2 - Mission développement socio-éducatif, culturel et sportif: 98 242 950 € (83 080 950 € au BP 2019)**

### ➤ **Culture et patrimoine : 3 794 500 €**

Sur le domaine « **patrimoine** » les AP 2020 représentent un volume de **1 780 500 €** consacré principalement au patrimoine monumental et plus particulièrement à l'entretien et la restauration du patrimoine public (**1 000 000 €**), du patrimoine privé (**70 000 €**) et du patrimoine remarquable (**300 000 €**).

En 2020, le plan de développement et de valorisation du Château de Blandy requière une nouvelle AP de **325 000 €**. Ces crédits sont destinés à conforter ce site comme le site culturel innovant et incontournable du Département

Sur ce domaine figurent également les aides aux communes pour des travaux de conservation, restauration, protection et mise en valeur des objets mobiliers dont elles sont propriétaires (**60 000 €**), la reconduction de la dotation pour la fondation du patrimoine (**20 000 €**) ainsi qu'une enveloppe de **5 500 €** destinée à la réalisation et la pose des panneaux "Villages de caractère" en faveur des communes ayant obtenu le label.

Sur le domaine des « **musées** », une enveloppe de **1 740 000 €** est ouverte principalement pour l'accompagnement du projet scientifique et culturel des musées afin d'enrichir le parcours des visiteurs et de positionner les musées dans une stratégie de développement touristique et pour l'acquisition d'œuvres d'art afin d'accroître les collections départementales (**40 000 €**).

Trois opérations sont créées sur le domaine du développement culturel : une AP de **100 000 €** est allouée aux deux scènes nationales pour les soutenir dans leur investissement scénique et leur équipement spécifique en lien avec l'activité de diffusion et de production. Une seconde AP de **60 000 €** est affectée à la rénovation des toitures et des façades du cinéma de Mons-en-Montois et une dernière de **10 000 €** en faveur des investissements culturels des équipements de diffusion et de création du territoire.

Les ouvertures d'AP proposées sur le domaine de la « **lecture publique** » pour un montant de **66 000 €** seront déclinées en enveloppes de subventions d'équipement informatiques (**25 000 €**), d'équipement mobilier (**20 000 €**) ainsi qu'en crédits pour l'acquisition d'équipements destinés à la médiathèque départementale (**21 000 €**).

Le domaine « **archives** » est doté de **38 000 €** au titre des acquisitions de documents originaux afin de compléter les collections des Archives départementales (**32 000 €**) et au subventionnement de la numérisation, la reliure et la restauration de documents d'archives communales (**6 000 €**).

### ➤ **Education et formation : 92 948 450 €**

Le domaine « **bâtiments des collèges** » regroupe près de **93%** des créations d'AP de cette politique en 2020. L'enveloppe globale de ce domaine (**86 198 450 €**) se décline en **constructions, extensions et réhabilitations (45 050 000 €)**, en **travaux de gros entretien et de réparations (41 138 450 €)** et en crédits destinés au règlement de frais **d'actes d'acquisition de terrains** d'assiette de collèges ou de transferts gratuits de terrains (**10 000 €**).

Sur le programme de **constructions, extensions et réhabilitations**, deux nouvelles AP sont présentées pour faire face à la forte pression démographique, une AP dédiée à la construction d'un 5<sup>ème</sup> collège à Chelles (**23 500 000 €**), une AP de **5 000 000 €** en prévision de la réalisation d'un collège provisoire pour anticiper les évolutions importantes des effectifs dans certains collèges du département. Quatre AP sont ouvertes pour les réhabilitations : celles du collège de Champs-sur-Marne et les travaux de sa demi-pension (**9 000 000 €**), celles relatives aux études des demi-pensions des collèges de Nandy et Lagny-sur-Marne (pour **1 500 000 €** chacune) ainsi que celle dédiées aux études du collège de la Ferté-sous-Jouarre et de son extension (**1 800 000 €**). Deux dernières opérations sont prévues en 2020 : une AP consacrée aux études pour la démolition et la reconstruction



partielle du collège d'Emerainville (1 500 000 €) et une autre pour les travaux relatifs à l'extension du collège François Villon à Saint-Fargeau-Ponthierry (1 000 000 €). Ces crédits sont complétés d'une enveloppe récurrente de crédits d'études (250 000 €).

Sur les dépenses **d'entretien et de grosses réparations (41 138 450 €)**, l'essentiel concerne le gros entretien dans les collèges (15 540 000 €), les travaux visant à rendre accessible les collèges aux personnes à mobilité réduite (4 900 000 €) et la sécurité et sécurisation des bâtiments (2 690 000 €). A ces enveloppes s'ajoutent, d'une part, une enveloppe de 10 000 000 € pour les acquisitions de bâtiments démontables indispensables pour faire face à la forte évolution démographique notamment dans les collèges Erik Satie à Mitry-Mory, Albert Camus à Meaux et, d'autre part, une enveloppe de 4 600 000 € pour le lancement des études et des travaux de confortation du collège Claude Monet à Bussy-Saint-Georges.

En 2020 sont également prévues des enveloppes récurrentes : une enveloppe de 1 040 300 € est destinée aux travaux de mise en conformité des demi-pensions, tandis que celle finançant des études et des travaux liés à des sinistres ou à la prévention et la protection contre les risques des inondations est dotée de 358 150 €. Il faut ajouter deux enveloppes récurrentes pour les études diverses d'une part (500 000 €) et les travaux relatifs à l'amélioration énergétique des bâtiments d'autre part (350 000 €). Enfin une AP de 1 000 000 € est proposée pour les analyses de la qualité de l'air intérieur dans les collèges et une AP de 160 000 € pour financer les travaux permettant le passage des lignes de secours analogiques (fin des lignes analogiques programmées) dans le cadre de la mise en conformité des ascenseurs.

Sur le domaine de la « **vie des collèges** », une AP globale de 6 750 000 € est proposée dont une enveloppe de 4 000 000 € pour l'acquisition des équipements et matériel TICE ainsi que les travaux liés et les connexions WIFI. En matière de **restauration scolaire**, outre la poursuite des opérations d'acquisition de gros matériels de cuisine (1 060 000 €) et l'aide financière pour l'informatisation des demi-pensions (100 000 €), des aides sont prévues pour le mobilier (90 000 €) et pour l'achat de composteurs pour le traitement des bio déchets des collèges (20 000 €).

Cet effort est complété par les enveloppes destinées au premier équipement et au renouvellement en **matériel et mobilier des collèges (1 330 000 €)**, et aux subventions d'investissement à verser aux collèges privés (150 000 €).

➤ **Jeunesse, sports et loisirs : 1 500 000 €**

Une AP 2020 de 500 000 € permettra le renouvellement des équipements liés à l'EPS au collège (tapis, agrès, panneaux de basket, buts). Cette enveloppe récurrente est complétée d'une enveloppe destinée à soutenir les collectivités ou les associations dans leurs projets de réalisation d'équipements ou d'événements autour des jeux olympiques et paralympiques de 2024 (1 000 000 €).

**3 - Mission solidarité : 3 039 800 € (6 202 500 € au BP 2019)**

➤ **Habitat : 378 000 €**

Une autorisation de programme est ouverte pour **le développement et l'amélioration de l'offre du parc social** et finançant le nouveau dispositif d'aides aux personnes âgées ou handicapées pour l'amélioration de leur habitat pour 30 000 €. Parallèlement, une enveloppe est prévue pour les actions des **structures de droit privé** pour un montant de 180 000 € afin d'accompagner des projets de réhabilitation et d'amélioration de l'habitat, en partenariat avec l'Agence Nationale pour l'Amélioration de l'Habitat (ANAH), sous la forme d'aides aux propriétaires occupants et aux propriétaires bailleurs.

Enfin, une AP de 168 000 € est ouverte pour aider les communes ou les structures intercommunales en matière de création ou de réhabilitation d'aires d'accueil des gens du voyage.

➤ **Personnes âgées : 2 381 800 €**

Trois nouveaux projets sont déjà identifiés : la reconstruction d'un EHPAD de 120 lits à Nemours (1 800 000 €), l'extension de l'EHPAD de 14 places à destination des Personnes Handicapées Vieillissantes à Provins (105 000 €) et la création d'un PASA public de 14 places à Rebais (70 000 €). A ces nouveaux projets, il faut ajouter les AP relatives à l'achat de mobilier effectué suite à des travaux pour un montant global de 406 800 €.

➤ **Santé: 280 000 €**

Il s'agit de la subvention d'équipement destinée à l'installation d'une consultation ophtalmologique mobile sur le territoire seine-et-marnais.

**4 - Mission fonctionnelle : 36 784 200 € (15 456 500 €)**

➤ **Conduite des politiques départementales: 380 000 €**

Cette AP est ouverte au titre de l'action du développement des usages et services numériques. Il s'agit de financer notamment les alertes infos routes, la création et l'intégration d'une nouvelle charte graphique, la refonte des sites des petites communes et certaines évolutions (cantinéo, cap démat...).

➤ **Direction et animation de l'action départementale : 15 000 000 €**

Concernant la participation du Département au FS2I en 2020, un montant de 15 M€ a été inscrit (comme en DM2 2019). Ces montants seront affinés en DM1 2020.

➤ **Moyens généraux : 21 277 000 €**

Les ouvertures d'AP du domaine « **bâtiments départementaux** » mobilisent 16 220 000 € en 2020. L'essentiel concerne les bâtiments sociaux, une enveloppe globale de 11 694 500 € est ouverte pour financer notamment la reconstruction de la MDS de Coulommiers (9 500 000 €) et la réfection des façades de la MDS de Fontainebleau (1 000 000 €).

Les nouvelles AP de travaux de construction, d'entretien et de grosses réparations dans l'ensemble des bâtiments départementaux s'élèvent à 1 756 500 €. Par ailleurs une enveloppe de 1 559 300 € est proposée pour les bâtiments affectés à la voirie et notamment pour la reconstruction des hangars et l'extension du centre d'exploitation de La Ferté-sous-Jouarre. Une dernière AP est dédiée aux travaux dans les bâtiments culturels (1 209 700 €) dont une AP de 750 000 € pour la restauration des façades des bâtiments du Jardin-Musée Bourdelle.

Les AP nouvelles du domaine « **Système d'information** » (3 020 000 €) sont notamment prévues pour les infrastructures (1 958 000 € serveurs, réseaux télécom et projets techniques listés par le schéma directeur), pour les acquisitions de matériels et logiciels utilisateurs (762 000 €) et pour les études (300 000 €).

Le domaine « **Logistique** » (1 510 000 €) se répartit entre les acquisitions de véhicules pour 950 000 € (pour le renouvellement de la flotte et l'installation de bornes électriques) et les achats de matériel et mobilier pour 560 000 €.

En vue de l'acquisition du terrain nécessaire à la reconstruction de la MDS de Coulommiers., une AP de 500 000 € est créée sur le domaine de la « **gestion du patrimoine immobilier** ».

Le dernier domaine de cette politique concerne les « **Etudes et prévention des risques** » au sein duquel la ligne assurances et sinistres est provisionnée à hauteur de 27 000 € afin de faire face aux éventuelles dépenses de travaux et de renouvellement de matériels suite à dégradation.

➤ **Ressources humaines : 127 200 €**

Cette dotation est destinée aux **actions de santé au travail** avec un montant total de **100 100 €** pour **les aménagements de postes** (achats de fauteuils ergonomiques, de matériels informatiques spécifiques...), l'équipement nécessaire aux travailleurs isolés (**10 000 €**) et pour une subvention de **17 100 €** au COS.

## II - 2. INVESTISSEMENT- Les crédits de paiement

Les crédits de paiement 2020 des dépenses d'équipement s'élèvent à **248 680 044 €** (hors dette en capital et autres opérations financières).

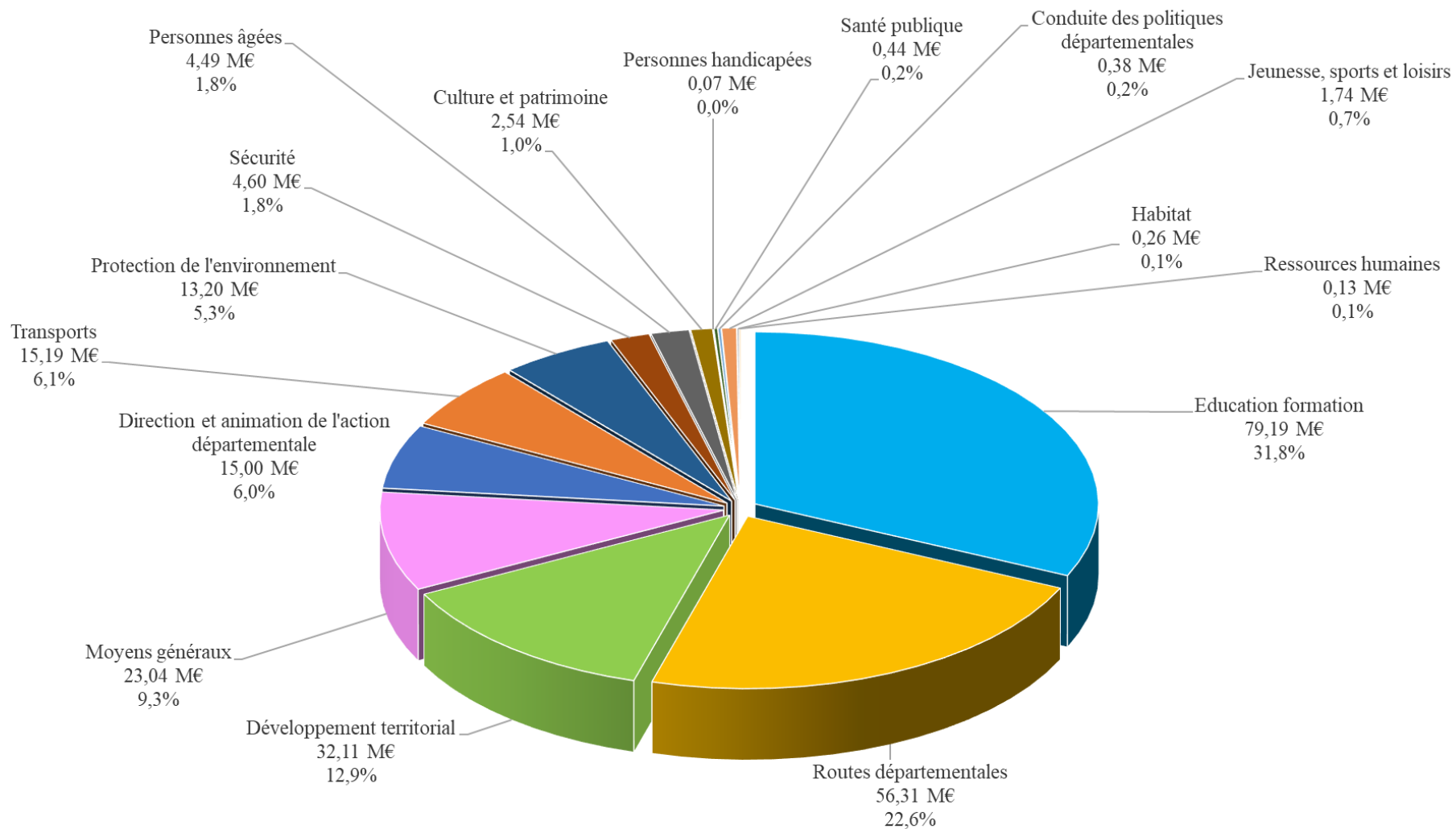
Politique	BP 2019	% / total	BP 2020	% / total	% évol
Développement territorial	28 983 508	13,7%	32 112 629	12,9%	10,8%
Protection de l'environnement	9 671 180	4,6%	13 202 679	5,3%	36,5%
Routes départementales	53 256 827	25,2%	56 307 350	22,6%	5,7%
Sécurité	4 600 000	2,2%	4 600 000	1,8%	0,0%
Transports	13 202 301	6,3%	15 185 154	6,1%	15,0%
<b>1 - Mission aménagement et développement du territoire</b>	<b>109 713 816</b>	<b>52,0%</b>	<b>121 407 812</b>	<b>48,8%</b>	<b>10,7%</b>
Culture et patrimoine	1 847 793	0,9%	2 542 312	1,0%	37,6%
Education formation	73 274 955	34,7%	79 189 386	31,8%	8,1%
Jeunesse, sports et loisirs	389 989	0,2%	1 741 431	0,7%	346,5%
<b>2 - Mission développement socio-éducatif, culturel et sportif</b>	<b>75 512 737</b>	<b>35,8%</b>	<b>83 473 130</b>	<b>33,6%</b>	<b>10,5%</b>
Habitat	307 580	0,1%	255 676	0,1%	-16,9%
Personnes âgées	2 723 750	1,3%	4 488 800	1,8%	64,8%
Personnes handicapées	948 000	0,4%	67 500	0,0%	-92,9%
Santé publique	600 000	0,3%	441 340	0,2%	-26,4%
<b>3 - Mission solidarité</b>	<b>4 579 330</b>	<b>2,2%</b>	<b>5 253 316</b>	<b>2,1%</b>	<b>14,7%</b>
Conduite des politiques départementales	445 534	0,2%	380 000	0,2%	-14,7%
Direction et animation de l'action départementale	0	0,0%	15 000 000	6,0%	NS
Moyens généraux	20 572 880	9,8%	23 038 586	9,3%	12,0%
Ressources humaines	115 000	0,1%	127 200	0,1%	10,6%
<b>4 - Mission fonctionnelle</b>	<b>21 133 414</b>	<b>10,0%</b>	<b>38 545 786</b>	<b>15,5%</b>	<b>82,4%</b>
<b>Total Dépenses d'équipement</b>	<b>210 939 297</b>	<b>100%</b>	<b>248 680 044</b>	<b>100%</b>	<b>17,9%</b>
Amortissements de la dette et autres engagements financiers	70 611 627		70 008 801		-0,9%
Opérations financières équilibrées	350 000 000		350 000 000		0,0%
<b>Total Dépenses d'investissement</b>	<b>631 550 924</b>		<b>668 688 845</b>		<b>5,9%</b>

Au projet de BP 2020, les dépenses d'équipement sont en augmentation de **17,9 %** par rapport à celles du BP 2019.

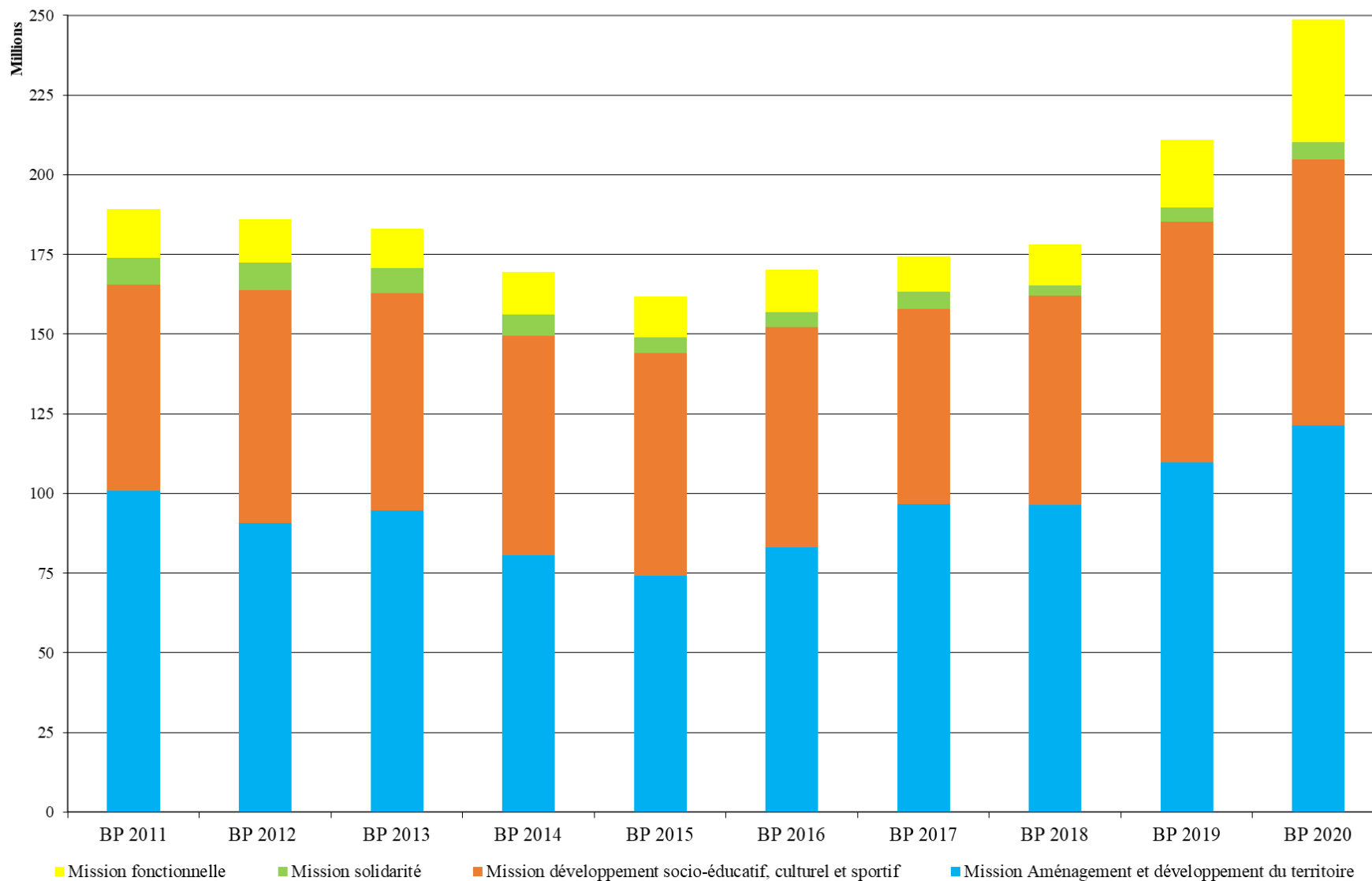
Au sein des dépenses d'équipement, celles relatives à la politique « Education-Formation » demeurent les plus importantes en crédits de paiement 2020. La politique des routes, qui présente également une hausse de ses crédits de paiement est le deuxième secteur d'intervention suivi du développement territorial.

L'histogramme sur l'évolution des crédits de paiement des dépenses d'équipement depuis 2011 met bien en exergue qu'il a été mis fin depuis 2016 à la baisse continue de ces dépenses.

Répartition des dépenses d'équipement au BP 2020: 248,7 M€



### Evolution des crédits de paiement de Dépenses d'équipement votés au BP depuis 2011



**LES DEPENSES D'EQUIPEMENT : 248 680 044 € (+17,9% par rapport au BP 2019)**

**1 - Mission aménagement et développement du territoire : 121 407 812 € (109 713 816 € au BP 2019)**

➤ **Développement territorial : 32 112 629 €**

Le domaine « **Développement local** » présente une ouverture de crédits de paiement sur 2020 de **25 890 886 €**. Rattachés à ce domaine, et déclinant la politique contractuelle du Département, les Contrats Intercommunaux de Développement sont dotés en 2020 de **8 721 201 €** répartis sur plus d'une vingtaine de contrats dont ceux de la communauté d'agglomération de Paris Vallée de la Marne (**1 611 855 €**), des Pays de Fontainebleau (**761 929 €**), de Melun Val-de-Seine (**750 000 €**), de Coulommiers (**671 090 €**) ou encore des secteurs de Sénart (**600 000 €**) et de Roissy (**400 774 €**). Le Fonds d'Équipement Rural est doté de **3 958 967 €** en CP 2020. Cette enveloppe permettra de financer nos engagements et de prendre en considération les nouvelles demandes qui nous parviendront en 2020.

Les crédits de paiement des enveloppes de **contrats ruraux** ouvertes depuis 2010 représentent **2 247 321€**, tandis que les **contrats CONT.A.C.T** mobilisent **504 384 €**, montant réparti sur trois contrats : ceux en faveur des communes de Moussy-le-neuf (**113 685 €**), de Boissy-le-Châtel (**240 751 €**) et de Jouy-sur-Morin (**149 947 €**). Les **contrats régionaux** de Faremoutiers et du Chatelet-en-Brie disposent respectivement de **111 000 €** et de **1 326 €**. Toujours sur les **contrats communaux**, une enveloppe de **450 000 €** en crédits de paiement est allouée au dispositif Seine-et-Marne Entr'aide.

En matière de **contrats intercommunaux**, les crédits de paiement relatifs aux C3D concerneront pour **1 161 128 €** ceux destinés aux intercommunalités suivantes : le Pays Créçois (**378 649 €**), la communauté de communes de la Bassée Montois (**345 085 €**) et le Pays Provinois (**437 394 €**). Deux collectivités, au titre d'un contrat **CLAIR**, se répartissent une enveloppe de **416 224 €** : les communautés de communes de la Brie-des-Morin (**366 224 €**) et du Cœur de Brie (**50 000 €**). Il faut également mentionner que **214 500 €** seront déclinés en aides au Parc Naturel Régional du Gâtinais français.

Par ailleurs, deux opérations ouvertes sur le dispositif contractuel précédent « **contrat départemental** » perdurent au titre des territoires du Grand Roissy (**144 943 €**) et de Coulommiers – Brie et Morin (**114 308 €**), tandis que le nouveau dispositif « Fonds d'Aménagement Communal » (FAC) déjà évoqué en AP, dispose de **1 500 000 €** de crédits de paiement en 2020.

L'enveloppe ouverte au titre de l'action **développement du réseau numérique** s'élève à **5 350 000 €** pour la poursuite de la réalisation du réseau FTTH par l'intermédiaire du Syndicat Mixte d'Aménagement Numérique. Sont également prévus les crédits relatifs au dispositif « **Fonds ECOLE** » (**100 000 €**), à nos participations au projet canal à grand gabarit (**293 578 €**) ou aux dépenses d'équipement du Centre Opérationnel et de Renseignement de la Gendarmerie de Seine-et-Marne (**6 311 €**). Enfin, une enveloppe de **595 696 €** sera consacrée au Fond d'aménagement pour 2020.

Le domaine de « **l'Agriculture** » dispose d'une enveloppe de **3 171 303 €** pour 2020. Elle permettra de poursuivre le projet de plateforme d'approvisionnement de la restauration collective (**2 614 690 €**), de renforcer notre partenariat avec la Chambre d'Agriculture pour les conseils techniques destinés aux agriculteurs (**248 200 €**) et d'aider les investissements agricoles ou forestiers (**100 000 € et 25 242 €**). Par ailleurs, des crédits sont ouverts pour le soutien aux agriculteurs dans le cadre des mesures agro-environnementales (**134 171 €**) et pour poursuivre la mission d'étude portant sur les Récupérateurs de Menue Paille (RMP) (**49 000 €**).

L'enveloppe consacrée au domaine « **aménagement routiers et liaisons douces** » (**2 402 542 €**) se répartit entre les crédits de paiement des **contrats triennaux de voirie** (**421 231 €**) et le financement **des liaisons cyclables** (**1 981 311 €**) avec une opération dédiée à la passerelle piétons / cycles du pont de Valvins.

Le domaine « **Promotion du territoire** » dispose d'une enveloppe globale de **621 024 €** au titre de l'« **Attractivité du territoire** » et plus précisément du fonds de développement touristique.

Le domaine du « **Tourisme** » mobilise une enveloppe de **26 874 €** afin de clôturer les dossiers en cours.

➤ **Protection de l'environnement : 13 202 679 €**

Les crédits de paiement attachés au domaine « **Eau** » représentent, en 2020, 82 % des crédits de paiement de cette politique avec une enveloppe de **10 846 399 €** essentiellement en faveur de l'**assainissement** (**5 301 308 €** de crédits de paiement), en lien avec le Schéma départemental d'assainissement. Par ailleurs, conformément aux orientations du Schéma départemental en **eau potable**, des aides apportées aux communes mobilisent **5 214 080 €** de crédits de paiement. Rattachées au même domaine, il faut mentionner les actions en faveur des **cours d'eau** (**145 261 €**), ainsi que l'enveloppe allouée au Laboratoire départemental d'analyses pour l'acquisition de matériels nécessaires à la conduite des missions qui lui sont dédiées avec notamment le remplacement d'un véhicule réfrigéré (**185 750 €**).

Au sein du domaine « **Environnement** » qui s'élève à **2 356 281 €** en 2020, les acquisitions et aménagements engagés par le Département au titre des **Espaces Naturels Sensibles**, représentent **1 365 424 €** dont **1 095 449 €** pour les études et les travaux, **180 975 €** pour les acquisitions de terrains en cours, **24 000 €** pour poursuivre la création d'une application dédiée à la valorisation des ENS ou encore **65 000 €** pour le remplacement de matériels techniques.

Toujours dans le secteur des ENS, seront financées les subventions à verser aux communes pour leurs propres acquisitions (**98 736 €**), pour les aménagements de chemins de randonnées (**223 961 €**) ou pour l'aménagement des forêts domaniales (**172 344 €** principalement par l'ONF).

Deux dernières enveloppes sont proposées sur ce domaine : **368 000 €** financeront des aménagements fonciers (échanges et cessions amiables, études...) et **127 815 €** des actions de développement durable (notamment contre les nuisances liées au bruit).

➤ **Routes départementales : 56 307 350 €**

Rattachées au domaine « **Aménagement du réseau routier** » (**52 867 552 €**), les actions de **conservation et d'adaptation du réseau** représentent **23 027 403 €** de crédits de paiement en 2020. La somme de **18 104 301 €** sera consacrée aux travaux sur routes en rase campagne ou en traverse d'agglomération tandis que sera allouée une enveloppe de **4 223 102 €** pour les travaux sur les ouvrages d'art complétée de **700 000 €** au titre des déclassements de voirie.

Les actions en **faveur du développement économique local** mobiliseront **10 423 316 €** de crédits de paiement en 2020 notamment pour financer plusieurs projets d'importance : la déviation nord de Melun par la RD1605 (**6 479 311 €**), l'échangeur RD105/A104/RN3 à Villeparisis (**1 526 738 €**) et la subvention départementale pour le doublement du boulevard circulaire sud-ouest de Marne-la-Vallée (**630 000 €**).

L'amélioration des **liaisons entre les pôles** dispose de **7 188 634 €** qui seront affectés à la liaison entre Meaux et Roissy et au contournement Est de Roissy tandis que les **aménagements de sécurité routière** nécessitent une inscription de **5 728 683 €** notamment pour l'aménagement de carrefours et la participation du Département aux aménagements de sécurité réalisés à sa demande par SNCF Réseau sur les ouvrages portant des RD dans le cadre de l'électrification de la ligne Gretz Troyes.

Les dépenses liées aux **acquisitions foncières** nécessitent une inscription de crédits de **1 900 017 €** alors que les **études** seront financées à hauteur de **1 178 671 €** notamment pour les contournements de Melun (**251 036 €**) et de Coulommiers (**202 403 €**). Dans le cadre des **raccordements entre les pôles** et plus précisément au titre de la liaison sud de Chelles, une enveloppe de **3 232 599 €** est prévue. Par ailleurs, sur des volumes financiers moins importants, il faut mentionner les **plantations** le long des routes (**188 230 €**).



Sur le domaine « **Entretien et exploitation du réseau routier** » une enveloppe de globale de **3 439 798 €** est prévue. Une somme de **1 984 488 €** est réservée aux **Moyens du Parc**. Elle est complétée de **1 000 000 €** pour améliorer la **signalisation routière** et de **455 310 €** pour financer les aménagements extérieurs des Agences Routières Territoriales.

➤ **Sécurité (SDIS) : 4 600 000 €**

Les crédits de paiement 2020 concernent la subvention d'équipement qui sera versée au SDIS à hauteur de **4 600 000 €**.

➤ **Transports : 15 185 154 €**

Les crédits de paiement du secteur des **infrastructures de transports** s'élèvent à **13 241 160 €**. Les études et travaux du projet de Transport en Commun en site Propre « TZEN » se poursuivent. Toutes opérations confondues (participations à des acquisitions foncières, compléments d'AVP, travaux préparatoires, études), le projet TZEN représente en 2020 **11 156 046 €** de crédits de paiement. Par ailleurs, les travaux d'électrification de la ligne Paris-Troyes sont dotés de **927 324 €** tandis que notre participation à l'étude élaborant le schéma de principe de la ligne de transport en site propre entre Esbly et le Val d'Europe nécessite une enveloppe de **503 574 €**. Trois dernières enveloppes sont présentées : l'une de **514 215 €** sera dédiée à notre participation aux études pour le projet de gare SNCF de Bry-Villiers-Champigny, une seconde de **90 000 €** pour la liaison entre Chelles et Nogent et une dernière de **50 000 €** pour les études d'opportunité et de faisabilité d'aménagement de voirie en faveur des transports collectifs sur la liaison Lagny-Val d'Europe.

Au titre du **Plan de Déplacement Urbain**, les participations du Département s'élèvent à **1 698 060 €**. Elles se répartissent entre les travaux sur les pôles gares (**618 489 €**), les aires multimodales et de covoiturage (**1 064 570 €**) et la subvention pour la création de l'Agence locale de mobilité (**15 000 €**).

Enfin, une enveloppe de **245 935 €** permet de poursuivre des travaux de mise en accessibilité des **points d'arrêt** pour les personnes à mobilité réduite (**218 935 €**) tandis qu'une ligne est prévue pour l'acquisition d'abris voyageurs (**27 000 €**).

## **2 – Mission développement socio-éducatif, culturel et sportif : 83 473 130 € (75 512 737 € au BP 2019)**

### **➤ Culture et patrimoine : 2 542 312 €**

Sur le domaine « **Patrimoine** » (2 023 107 €), une enveloppe de 1 570 902 € est réservée au patrimoine monumental, essentiellement sur les crédits **d'entretien et de restauration du patrimoine public** qui regroupent les aides aux travaux d'entretien lourd, le patrimoine rural non protégé et les travaux conservatoires réalisés sur des édifices publics protégés au titre des monuments historiques pour lesquels le Département est le seul partenaire financeur (1 190 902 €). 151 563 € sont également consacré à l'entretien du **patrimoine privé** (151 563 €). S'ajoutent à ces lignes les aides au patrimoine remarquable (270 000 € dont 120 000 € au titre de la convention passée avec la ville de Provins pour ses monuments historiques) et la subvention versée à la Fondation du patrimoine (20 000 €). Sur l'action **Blandy-les-Tours**, le plan de développement et de valorisation du Château (250 000 €) est le principal projet financé en 2020, tandis que la création d'un parking au château se finalise (106 559 €) et que la réflexion sur la réhabilitation de la ferme se poursuit (10 000 €). Toujours rattachées au même domaine, les crédits relatifs aux aides des communes dans leurs projets de restauration des objets classés ou inscrits au patrimoine (80 146 €) et à la réalisation et la pose des panneaux "Villages de caractère" en faveur des communes ayant obtenu le label (5 500 €).

Le domaine « **musées** » présente 240 000 € de crédits de paiement 2020, qui financeront l'enrichissement des collections en fonction des opportunités qui se présentent (40 000 €) et l'accompagnement du projet scientifique et culturel des musées pour 200 000 €.

Les crédits de paiement ouverts au titre du domaine « **Développement culturel** », qui s'élèvent à 145 000 € concernent les équipements des scènes nationales (90 000 €), l'équipement cinématographique de Mons-en-Montois (40 000 €), l'aide en faveur de la restauration de l'orgue de Bray-sur-Seine (5 000 €) et des acquisitions ou des renouvellements de matériel (10 000 €).

Le « **développement de la lecture publique** » (115 617 €) comporte les dépenses de réhabilitation et de construction (39 617 € en 2020), les subventions d'informatisation (30 000 €), d'équipement mobilier (25 000 €) ou encore l'équipement de la médiathèque départementale (21 000 €).

Le domaine des **archives** est doté de 18 588 € destinés à l'enrichissement des collections (12 276 €) et à l'aide à la restauration des archives communales (6 312 €).

### **➤ Education et formation : 79 189 386 €**

91 % des crédits ouverts sur cette politique concernent le domaine « **Bâtiments des collèges** » (71 850 695 €) en progression de +11% par rapport au BP 2019. **Les constructions, les extensions et les réhabilitations de collèges** représentent 45 417 543 €.

Au sein de cette enveloppe, les crédits de paiement seront mobilisés par la construction du troisième collège de Villeparisis (10 161 040 €), la reconstruction du collège La Mare aux champs à Vaux-le-Pénit (9 065 500 €), l'extension et la réhabilitation du collège L. Cézard à Fontainebleau (3 691 534 €), la construction d'un collège à Bussy-Saint-Georges (2 489 261 €), ainsi que les réhabilitations des demi-pensions (9 128 346 € dont 4 769 000 € pour celle de Bois-le-Roi) et la réhabilitation de la SEGPA du collège les Aulnes à Combs-la-Ville (3 370 000 €).

Au titre de **l'entretien et des grosses réparations**, des crédits à hauteur de 26 423 152 € sont proposés, (+ 21 %). Rappelons qu'outre les travaux d'entretien lourd et courant (10 286 005 €), cette enveloppe finance aussi les travaux de sécurité (3 060 910 €), les travaux d'accessibilité aux personnes à mobilité réduite (2 895 521 €), les travaux d'amélioration énergétique des bâtiments et de chauffage (917 219 €), ou encore les demi-pensions, les travaux de mise en conformité et la réalisation des abris (1 392 370 €). Une enveloppe importante est dédiée aux acquisitions de bâtiments démontables (6 161 019 €) pour faire face, notamment, au développement rapide des effectifs des collèges Erik Satie à Mitry-Mory, Albert Camus à Meaux et au paiement du solde des travaux d'installation de bâtiments démontables réalisés en 2019.

Le reste des crédits de paiement proposé (1 710 108 €) regroupe les dépenses d'études, de travaux consécutifs à des sinistres ou liés à la vulnérabilité des bâtiments aux inondations ou encore à l'acquisition de terrains.

Le domaine « Vie des collèges » mobilise 7 338 691 € dont 4 393 946 € affectés aux équipements et matériel TICE. Une enveloppe globale de 1 330 000 € est prévue pour le **matériel et le mobilier des collèges**, somme répartie entre le premier équipement (380 000 €) et le complément ou renouvellement des équipements (950 000 €).

Par ailleurs, une somme de 1 270 000 € est prévue pour **la restauration scolaire** (pour l'achat du gros matériel de cuisine, le traitement des déchets, l'informatisation des demi-pensions) et les aides en faveur **des collèges privés** pour leurs investissements s'élèveront à 344 745 €.

➤ **Jeunesse, sports et loisirs : 1 741 431 €**

Sur le domaine « Activités sportives », seront financés les équipements sportifs d'accompagnement des collèges dont les dossiers en cours de versement concernent les opérations votées entre 2016 et 2020 (901 431 €) ainsi que des projets de réalisation d'équipements ou d'événements autour des jeux olympiques et paralympiques de 2024 (840 000 €).

**3 – Mission solidarité : 5 253 316 € (4 579 330 € au BP 2019)**

➤ **Habitat : 255 676 €**

Le domaine « Développement et amélioration de l'offre de logement » mobilise 255 676 € de crédits de paiement. Au titre du parc privé, cette dotation est prévue pour faire face aux appels de fonds qui résulteront en 2020 des engagements qui ont été pris par le Département pour soutenir l'offre de logements (réhabilitation) ainsi qu'au dispositif d'aides à l'autonomie et au maintien dans le logement.

➤ **Personnes âgées : 4 488 800 €**

Sur le domaine de l'hébergement des personnes âgées, l'enveloppe 2020 bénéficie à une dizaine structures dont les établissements d'hébergement de personnes âgées dépendantes (EHPAD) situés aux Ormes-sur-Voulzie (742 500 €), à Lagny-sur-Marne (412 500 €), à Samois-sur-Seine (546 750 €), à Montereau-Fault-Yonne (1 440 000 €) et à l'établissement public de gérontologie à Tournan-en-Brie (355 000 €).

De plus, une enveloppe de 70 000 € est proposée en prévision de l'ouverture de Pôles d'Activités et de Soins Adaptés (PASA).

➤ **Personnes handicapées : 67 500 €**

L'intégralité de cette enveloppe correspond au versement d'une subvention d'équipement prévue en faveur de la construction d'un Foyer de vie de 45 places à Provins.

➤ **Santé publique : 441 340 €**

Cette somme est dédiée à la création des maisons de santé à Claye-Souilly (90 000 €) et à Vaux-le-Pénil (71 340 €) ainsi qu'à l'installation d'une consultation ophtalmologique mobile sur le territoire seine-et-marnais (280 000 €) comme déjà mentionné plus haut.

**4 – Mission fonctionnelle : 38 545 786 € (21 133 414 € au BP 2019)**

➤ **Conduite des politiques départementales : 380 000 €**

Dans le cadre du développement des usages et des services numériques cette enveloppe finance notamment la refonte des sites du Département et le développement des fonctionnalités innovantes.

➤ **Direction et animation de l'action départementale : 15 000 000 €**

Concernant la participation du Département au FS2I en 2020, un montant de 15 M€ a été inscrit (comme en DM2 2019). Ces montants seront affinés en DM1 2020.

➤ **Moyens généraux : 23 038 586 €**

Au titre de la **gestion du patrimoine immobilier**, une enveloppe globale de **8 500 000 €** est présentée principalement pour financer le projet de réaliser un foyer d'enfants et d'acquérir un terrain pour construire un centre d'accueil MNA, ou encore pour accueillir la MDS de Coulommiers (500 000 €).

Pour 2020, sur le domaine « **bâtiments départementaux** » (7 924 586 €) les travaux se poursuivent sur les **bâtiments sociaux** (1 965 417 €) notamment pour l'accueil des mineurs non accompagnés (330 000 €), pour les travaux de sécurité (246 363 €) ou encore pour la future MDS de Coulommiers (110 000 €).

Sur les bâtiments de **la Voirie** les crédits de paiement s'élèvent à **2 175 962 €** où l'essentiel des prévisions de dépenses concernent les centres d'exploitation de la Ferté-sous-Jouarre et de Torcy. Sur le secteur de **la culture et du patrimoine**, **684 542 €** sont prévus notamment pour la réalisation des travaux programmés comme la réfection des toitures du petit bâtiment et la rénovation du mur d'enceinte au musée Mallarmé à Vulaines-sur-Seine ou encore la restauration des façades des bâtiments du Jardin-Musée Dufet-Bourdelle.

Des enveloppes de grosses réparations sont également ouvertes sur les différents secteurs de bâtiments (3 098 666 €), pour couvrir notamment les travaux de performance énergétique (405 000 €), l'amélioration de la sécurité (168 541 € dont sécurité incendie), l'accessibilité aux personnes à mobilité réduite (750 800 €), le maintien du niveau des installations de traitement d'air et de climatisation de la DAD en attendant l'extension du bâtiment ainsi que le paiement d'une partie des indemnités de concours de l'opération d'extension du bâtiment de la DAD (402 195 €), la participation aux travaux sur le bâtiment A du site de la Préfecture (150 000 €). Par ailleurs des opérations sont dédiées à des projets spécifiques dont l'étude sur les risques d'inondation des bâtiments (122 500 €) ou encore la mise en conformité des salles de serveurs informatiques à Savigny et à Melun (102 500 €).

Le domaine « **Système d'information** » mobilise **4 997 000 €** de crédits de paiement en 2020. Cette somme est répartie sur trois actions. La première concerne les infrastructures (renouvellement des serveurs, sécurisation des matériels...) pour **2 053 000 €**. La seconde est ouverte pour **2 182 000 €** pour le financement des études et des solutions logicielles, la troisième de **762 000 €** pour l'acquisition de matériels et de logiciels clients.

Sur le domaine de la « **logistique** », une enveloppe de **1 590 000 €** sera consacrée, d'une part, au remplacement des véhicules à destination des services départementaux et des collèges

(950 000 €) et, d'autre part, à l'acquisition du matériel et du mobilier (640 000 €) notamment pour l'imprimerie et les hébergements des MNA.

On peut enfin mentionner une enveloppe de 27 000 € afin de faire face aux éventuels sinistres immobiliers et mobiliers pouvant affecter des collèges ou des bâtiments départementaux.

➤ **Ressources humaines : 127 200 €**

Sur cette dernière politique et le domaine « **Santé, actions sociales** », sont financées des achats de matériels ergonomiques ou spécifiques ou encore des travaux d'aménagement de postes (100 100 €) mais aussi l'achat de matériel médical pour l'activité de la médecine préventive du Département (10 000 €) mais également une subvention au COS (17 100 €).

**DEPENSES FINANCIERES : 420 008 801 € (420 611 627 € au BP 2019)**

Ce poste regroupe toutes les dépenses de nature financière qui touchent au remboursement de la dette en capital, que ce soit les annuités normales des échéances de la dette bancaire à long terme, les subventions en annuités pour leur part en capital et les opérations en capital sur la dette à long terme qui participent à sa gestion active.

Cette dernière catégorie d'opérations est sans incidence sur l'équilibre du budget puisque les sommes ouvertes en dépenses sont équilibrées par des sommes identiques ouvertes en recettes.

Ces opérations sont ouvertes au BP 2020 pour 350 000 000 € (montant identique à celui du BP 2019) : il s'agit d'une part pour 250 000 000 € d'un crédit destiné à comptabiliser les mouvements infra-annuels que le Département opère sur ses lignes de crédit « revolving », c'est à dire des lignes de crédits long terme à encours variable qui participent à l'optimisation de la gestion de trésorerie et des frais financiers ; d'autre part, d'un crédit de 100 000 000 €, équilibré en recettes, afin de pouvoir conduire, le cas échéant, en fonction des opportunités de marché des réaménagements de dette (remboursements anticipés suivis de refinancements).

Le poste principal de ces crédits s'élève à 70 008 801 €, montant inférieur à celui voté au BP 2019 (70 611 627 €). Il s'agit de la prévision d'amortissement de la dette long terme du Département pour 2020 (70 000 000 €).

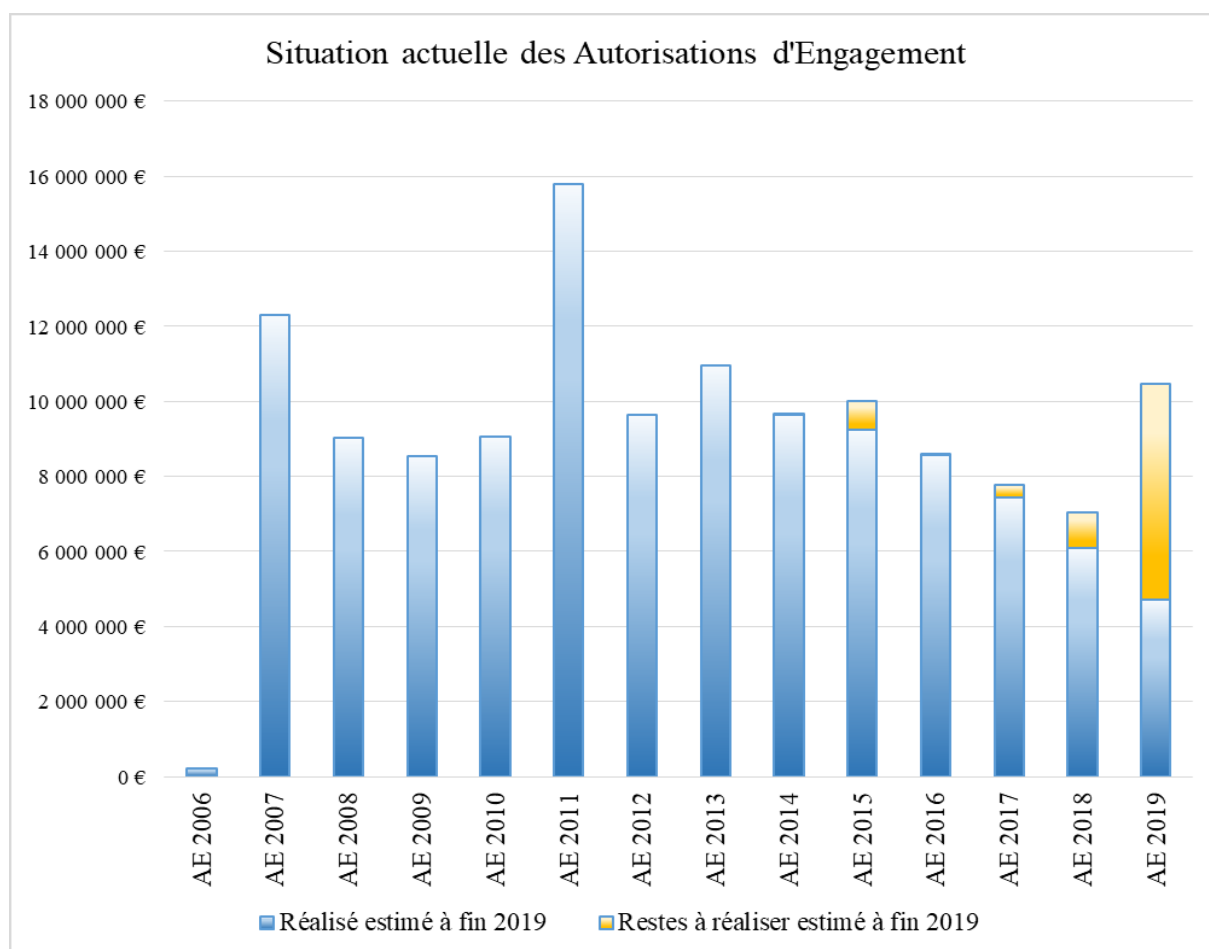
Pour le reste (8 801 €), il s'agit de subventions en annuités qui concernent l'adduction d'eau. Ce montant est en constante diminution en raison de l'extinction progressive des emprunts auxquelles ces subventions en annuités sont adossées.

## II - 3 FONCTIONNEMENT- Les autorisations d'engagement

Le niveau proposé pour les nouvelles autorisations d'engagement 2020 est de **12 M€**. Ce niveau est en progression de **+ 44 %** par rapport à celui du montant des AE 2019 qui était de **8,3 M€**.

A fin 2019, le volume des AE qui reste à couvrir par des CP s'élève à **7,9 M€**. Si on projette cette situation à fin 2020 en tenant compte des AE 2020 et des CP 2020, le stock d'AE restant à couvrir par des CP serait alors de **8,9 M€**. Sur la base du niveau de CP ouverts au BP 2020 (**11 M€**) il faudrait moins d'une année au Département pour épuiser ce stock d'AE.

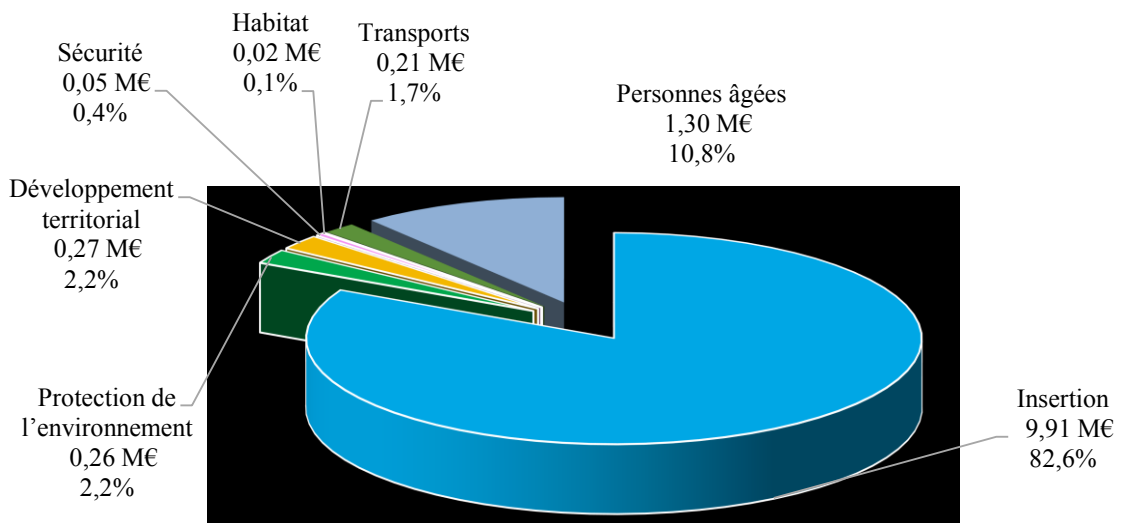
Le recours aux autorisations d'engagement est donc extrêmement limité dans le budget du Département et reste réservé à des dépenses dont l'exécution dépasse le cadre de l'annualité budgétaire comme des programmes de formation (en matière d'insertion) ou d'études.

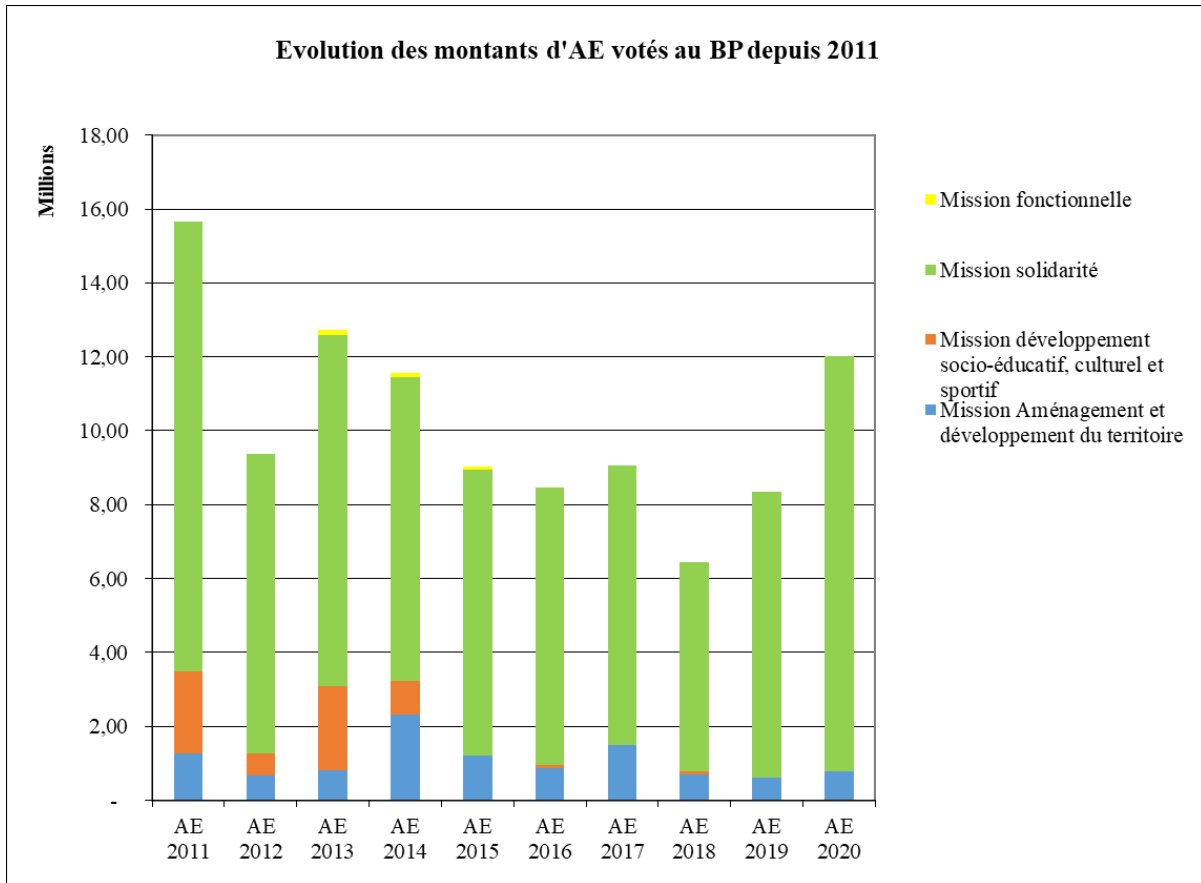


Les autorisations d'engagement 2020 s'élèvent précisément à **12 006 885 €**. La politique d'insertion concentre 82,6 % des ouvertures nouvelles des autorisations d'engagement 2020.

Politique	Création d'AE	% / Total	Création d'AE	% / Total
	BP 2019		BP 2020	
Développement territorial	250 000	3,0%	270 000	2,2%
Protection de l'environnement	309 000	3,7%	260 000	2,2%
Sécurité	47 600	0,6%	47 600	0,4%
Transports		0,0%	206 000	1,7%
<b>1 - Mission aménagement et développement du territoire</b>	<b>606 600</b>	<b>7,3%</b>	<b>783 600</b>	<b>6,5%</b>
Habitat	10 000	0,1%	15 000	0,1%
Insertion	7 728 091	92,6%	9 912 285	82,6%
Personnes âgées	-		1 296 000	10,8%
<b>3 - Mission solidarité</b>	<b>7 738 091</b>	<b>92,7%</b>	<b>11 223 285</b>	<b>93,5%</b>
<b>Total général</b>	<b>8 344 691</b>	<b>100,0%</b>	<b>12 006 885</b>	<b>100,0%</b>

**Répartition des Autorisations d'Engagement proposées  
au BP 2020 : 12 M€**





### **1 - Mission aménagement et développement du territoire : 783 600 € (606 600 € au BP 2019)**

#### ➤ **Développement territorial : 270 000 €**

Sur le domaine « **Développement local** », une enveloppe de **170 000 €** est ouverte pour financer des études d'aménagement du territoire (Livre Blanc) ainsi que des prestations effectuées par des écoles. Elle est complétée d'une AE de **100 000 €** pour le fonctionnement des parcs naturels régionaux.

#### ➤ **Protection de l'environnement : 260 000 €**

Une nouvelle opération pluriannuelle est créée sur le domaine de **l'Eau** au titre de l'entretien des cours d'eau (**230 000 €**) mené par les Syndicats de rivières, tandis que sur le domaine **Environnement**, une opération est proposée à hauteur de **30 000 €** pour soutenir, principalement, les collectivités dans l'entretien de leurs forêts communales, mais également pour la gestion de leurs ENS.

#### ➤ **Sécurité : 47 600 €**

Une seule opération est présentée sur cette politique en vue de la sensibilisation des collégiens au risque routier pour l'année scolaire 2020-2021.

#### ➤ **Transports : 206 000 €**

Dans le cadre du BP, trois nouvelles AE sont présentées. La première doit couvrir les honoraires des membres de la commission chargée d'examiner et d'indemniser, dans le cadre d'une procédure amiable, les préjudices avérés des commerçants directement liés aux travaux du Tzen 2 (**86 000 €**). La seconde finance l'acquisition de forfait Mobilis, octroyés aux Anciens combattants et aux Veuves de guerre demandeurs (**70 000 €**), tandis que la dernière (**50 000 €**) est destinée à nos participations aux études diverses sur les problématiques transports (études d'opportunité de lignes de bus ou de TCSP, de TAD, de nouvelles mobilités...).



## **2 - Mission solidarité : 11 223 285 € (7 738 091 € au BP 2019)**

### **➤ Insertion : 9 912 285 €**

Les actions **d'insertion par le retour à l'activité économique** font l'objet d'une nouvelle AE de **2 300 000 €** pour financer principalement les structures animant les chantiers ou les ateliers d'insertion (accueillant des bénéficiaires du R.S.A., des jeunes issus de l'aide sociale à l'enfance ou encore en difficulté d'insertion), les associations intermédiaires et les entreprises d'insertion.

Une enveloppe globale de **2 869 065 €** est allouée aux missions d'accompagnement des bénéficiaires du RSA vers l'emploi dont **1 250 635 €** seront cofinancés par le Fonds Social Européen. Globalement au titre des autres dispositifs d'insertion RSA, les AE s'élèvent globalement à **3 140 240 €** et financent notamment les aides à la création d'entreprises, les projets innovants ou encore les équipes chargées de la mise en œuvre de la méthode IOD.

Dans le cadre de **l'insertion sociale et médico-sociale**, une AE de **1 000 000 €** est proposée pour la reconduction du marché "Mise en œuvre de la mesure d'accompagnement social personnalisé avec gestion des prestations sociales". Elle est complétée d'une opération récurrente de **82 980 €** destinée à l'accompagnement des gens du voyage par le biais de l'association la Rose des vents.

Enfin, une opération de **520 000 €** concerne les Plans Locaux d'Insertion pour l'Emploi (PLIE) et elle sera cofinancée par le FSE.

### **➤ Habitat : 15 000 €**

Cette enveloppe est destinée aux études préalables à la création d'aires d'accueil des gens du voyage et à l'accompagnement des familles sédentarisées vers l'accès à un logement pérenne.

### **➤ Personnes âgées: 1 296 000 €**

Cette enveloppe est dédiée au financement des services d'aide et d'accompagnement à domicile (SAAD) dans le cadre de la mise en place contrats pluriannuels d'objectifs et de moyens.

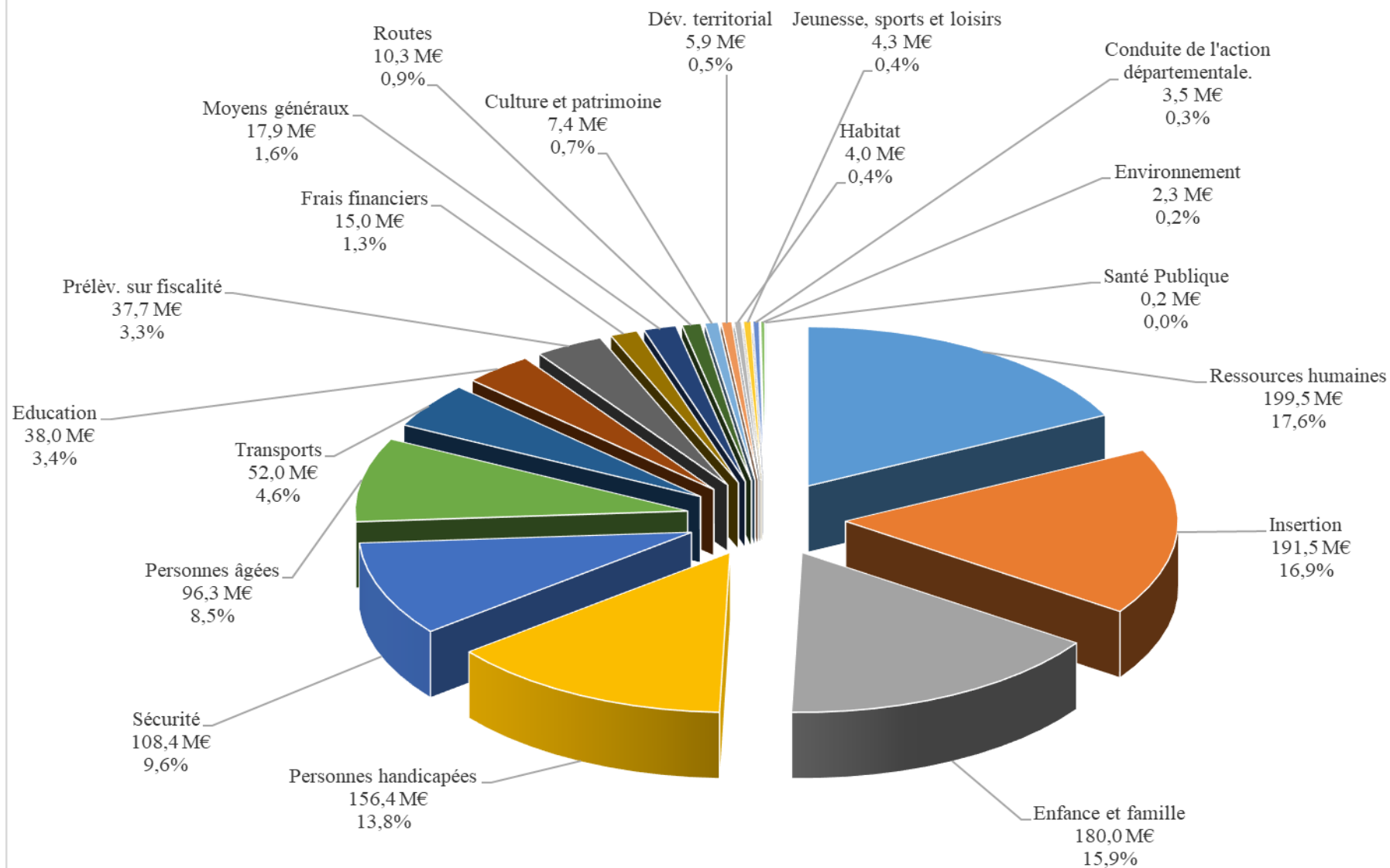
**II - 4. FONCTIONNEMENT- Les crédits de paiement**

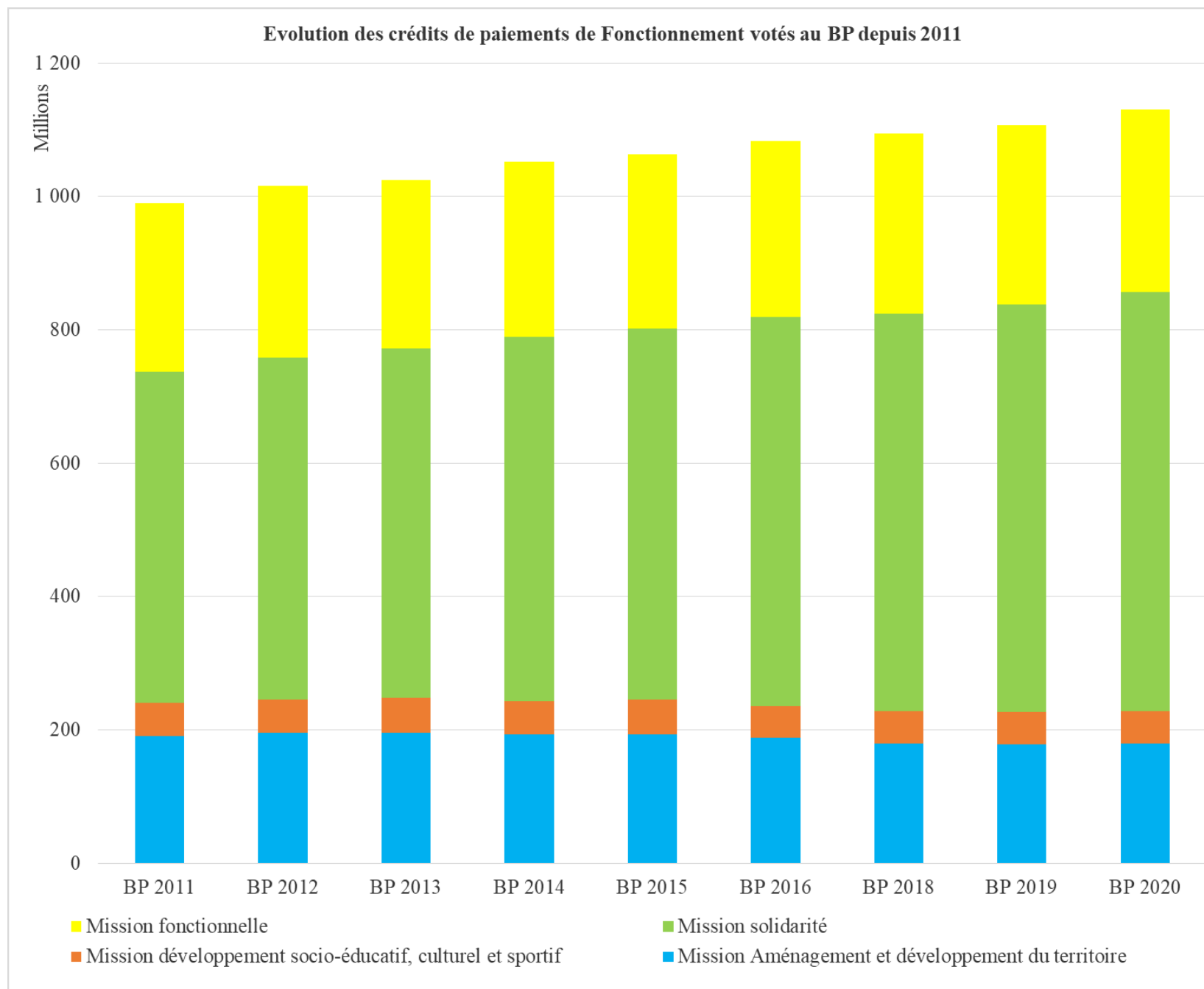
En 2020, sont prévus **1 130 621 331 €** de crédits de paiement de fonctionnement, en augmentation (+ **2,1 %**) par rapport à ceux du Budget primitif 2019. Ils se répartissent ainsi :

Politique	BP 2019	%/ total	BP 2020	%/ total	% BP à BP
Développement territorial	5 990 154	0,5%	5 872 624	0,5%	-2,0%
Protection de l'environnement	2 361 617	0,2%	2 338 007	0,2%	-1,0%
Routes départementales	10 540 120	1,0%	10 340 120	0,9%	-1,9%
Sécurité	107 472 600	9,7%	108 372 600	9,6%	0,8%
Transports	52 445 990	4,7%	52 023 315	4,6%	-0,8%
<b>1 - Mission aménagement et développement du territoire</b>	<b>178 810 481</b>	<b>16,1%</b>	<b>178 946 667</b>	<b>15,8%</b>	<b>0,1%</b>
Culture et patrimoine	6 953 794	0,6%	7 376 842	0,7%	6,1%
Education formation	36 953 700	3,3%	37 974 870	3,4%	2,8%
Jeunesse, sports et loisirs	4 254 350	0,4%	4 255 350	0,4%	0,0%
<b>2 - Mission développement socio-éducatif, culturel et sportif</b>	<b>48 161 844</b>	<b>4,3%</b>	<b>49 607 062</b>	<b>4,4%</b>	<b>3,0%</b>
Enfance et famille	177 136 000	16,0%	180 019 750	15,9%	1,6%
Habitat	4 918 376	0,4%	3 980 241	0,4%	-19,1%
Insertion	185 028 512	16,7%	191 463 563	16,9%	3,5%
Personnes âgées	93 135 012	8,4%	96 335 495	8,5%	3,4%
Personnes handicapées	151 298 200	13,7%	156 399 600	13,8%	3,4%
Santé publique	140 000	0,0%	206 000	0,0%	47,1%
<b>3 - Mission solidarité</b>	<b>611 656 100</b>	<b>55,2%</b>	<b>628 404 649</b>	<b>55,6%</b>	<b>2,7%</b>
Conduite des politiques départementales	1 520 725	0,1%	1 567 875	0,1%	3,1%
Direction de l'action départementale (hors péréquation et frais financiers)	1 890 500	0,2%	1 969 240	0,2%	4,2%
Moyens généraux	17 636 540	1,6%	17 939 120	1,6%	1,7%
Ressources humaines	200 236 912	18,1%	199 476 718	17,6%	-0,4%
<b>4 - Mission fonctionnelle</b>	<b>221 284 677</b>	<b>20,0%</b>	<b>220 952 953</b>	<b>19,5%</b>	<b>-0,1%</b>
<b>Total des Missions :</b>	<b>1 059 913 102</b>	<b>95,7%</b>	<b>1 077 911 331</b>	<b>95,3%</b>	<b>1,7%</b>
Reversement au titre de la péréquation de la CVAE	300 000	0,0%	2 200 000	0,2%	633,3%
Contribution au fonds de solidarité	17 900 000	1,6%	-	0,0%	-100,0%
Reversement au fonds de soutien interdépartemental	-	0,0%	5 500 000	0,5%	#DIV/0!
Reversement sur impôts et taxe DMTO	12 100 000	1,1%	30 000 000	2,7%	147,9%
<b>Total des contributions à des fonds de péréquation</b>	<b>30 300 000</b>	<b>2,7%</b>	<b>37 700 000</b>	<b>3,3%</b>	<b>24,4%</b>
<b>Total des Dépenses de gestion :</b>	<b>1 090 213 102</b>	<b>98,5%</b>	<b>1 115 611 331</b>	<b>98,7%</b>	<b>2,3%</b>
Frais financiers	17 000 000	1,5%	15 010 000	1,3%	-11,7%
<b>Dépenses totales</b>	<b>1 107 213 102</b>	<b>100,0%</b>	<b>1 130 621 331</b>	<b>100,0%</b>	<b>2,1%</b>

Au sein des dépenses de fonctionnement, les dépenses des 4 missions (c'est à dire hors frais financiers et péréquation sur fiscalité) augmentent de + **1,7 %** de BP à BP. En dehors des dépenses de gestion, les frais financiers diminuent de - **11,7 %** (soit - **1 990 000 €**). Sur la base du rendement que connaît le produit des DMTO, les prélèvements subits par le Département au titre des fonds de péréquation progressent entre 2019 et 2020 de + **24,4 %** soit + **7 400 000 €**.

### Répartition des dépenses de fonctionnement au BP 2020 : 1 131 M€





## **LES DEPENSES DE GESTION : 1 115 611 331 € (1 090 213 102 € au BP 2019)**

### **1 - Mission aménagement et développement du territoire : 178 946 667 € (178 810 481 € au BP 2019)**

#### **➤ Développement territorial : 5 872 624 €**

Cette politique se compose en 2020 du domaine relatif à **la promotion du territoire** (2 980 000 €). Au titre de l'agence d'attractivité une subvention liée aux missions de service public exercées par l'agence est prévue à hauteur de 1 700 000 €. Cette subvention est complétée du reversement de la taxe de séjour évaluée en recettes pour 2020 à 1 000 000 €. Les subventions, adhésions et cotisations au Cluster Tourisme (10 000 €), au GIP Emploi Roissy (60 000 €) et à l'I.O.D 77 (210 000 €) sont également rattachés à ce domaine.

Le **développement local** mobilise 2 014 069 €. Sur ce montant est prévu le reversement au Conseil d'Architecture d'Urbanisme et d'Environnement (CAUE) d'une partie de la **Taxe d'aménagement** (1 454 545 €), soit un taux de reversement de 0,2 % sur le taux appliqué de 2,2%. La deuxième enveloppe est dédiée à notre subvention en faveur de Seine-et-Marne Numérique (230 000 €) tandis que les crédits d'études en matière **d'aménagement et d'urbanisme** s'élèvent pour 2020 à 150 000 €. Il faut ajouter le fonctionnement des Parcs naturels régionaux (100 000 €). Enfin, sont également prévus des crédits pour divers partenariat de soutien au développement local (79 524 €).

Une enveloppe globale de 708 555 € de crédits de paiement sera mobilisée en faveur de **l'agriculture**. Elle financera prioritairement la convention d'objectifs conclue avec la Chambre d'Agriculture (461 800 €) mais aussi diverses subventions, notamment à destination des éleveurs de Seine-et-Marne (131 990 €), en faveur de la filière bois (59 600 €) ou encore, dans le cadre du fonds d'indemnisation agricole pour les zones inondables (35 000 €). Le reste des dépenses sera consacré au versement d'une subvention pour Aider les Exploitations AGRicoles en DIFFicultés (AGRIDIFF) pour 5 000 € et pour réaliser diverses actions de communication ou de cotisations (15 165 €).

Le domaine des **affaires internationales et européennes** s'élève à 170 000 €, montant réparti entre les partenariats internationaux (50 000 €), les aides humanitaires (20 000 €) et le montage des dossiers de demandes d'aides et la cotisation à « Ile de France Europe » (100 000 €).

#### **➤ Protection de l'environnement : 2 338 007 €**

Le domaine de **l'environnement** mobilisera 757 967 € de crédits au titre des **Espaces Naturels Sensibles départementaux** dont 363 341 € pour leur entretien et leur fonctionnement, 266 612 € au titre de divers partenariats (soutien à Seine-et-Marne Environnement (SEME), à l'Office de tourisme de La Ferté-Gaucher pour le vélorail, au conservatoire botanique national du bassin parisien (CBNBP) pour la connaissance et la valorisation du patrimoine naturel, notamment auprès des collégiens) et 75 000 € nécessaires à l'élaboration d'études environnementales. Une somme de 5 314 € prévue pour les supports pédagogiques, 6 500 € aux frais de communication et 6 200 € pour des cotisations. Enfin, 35 000 € sont réservés pour l'animation « culture nature ».

Des crédits sont également ouverts au titre des **autres Espaces Naturels Sensibles** (468 795 €). Il s'agit principalement du partenariat avec l'ONF pour l'entretien de forêts domaniales (322 000 €), de divers partenariats pour 119 435 € (laboratoire régional de suivi de la faune sauvage, comité départemental de la randonnée pédestre en Seine-et-Marne, comité départemental du tourisme équestre, l'association de la Réserve de Biosphère de Fontainebleau et du Gâtinais...), de subventions accordées pour l'entretien de forêts communales, pour des études écologiques et la gestion d'arbres remarquables (15 000 €) et du renouvellement de la cotisation au Laboratoire régional de suivi de la faune sauvage (12 360 €).

Au titre du **développement durable**, une enveloppe globale de **294 725 €** est prévue pour soutenir notamment l'activité de Seine-et-Marne Environnement, dans le cadre de la convention pluriannuelle signée avec cette association ainsi que les associations proposant des projets de sensibilisation à l'environnement ou à la gestion des déchets (**260 125 €**). L'évaluation des politiques engagées par le Département en matière de développement durable fera l'objet d'une étude estimée à **20 000 €** tandis que seront également poursuivis nos partenariats avec divers organismes notamment dans les domaines de l'énergie et du changement climatique (**10 600 €** en adhésions versées à AMORCE, ARENE, COMITE 21). Par ailleurs, des actions de promotion du développement durable seront menées : réalisation et impression de guides et animations (**4 000 €**).

Plus de la moitié des crédits ouverts sur le domaine de l'**eau (816 520 €)** est consacrée au **Laboratoire départemental d'analyses (430 870 €)** pour ses achats de fournitures diverses ou encore de prestations et de maintenance de ses matériels ainsi que la lutte anti-vectorielle. Le financement des aides en matière d'entretien des **cours d'eau**, ainsi que notre participation au fonctionnement de l'Entente Marne nécessitent **227 500 €**. L'enveloppe consacrée à l'**eau potable** mobilise **147 400 €** principalement dans le cadre de notre convention de partenariat avec Aqual'Yonne. Enfin, **10 750 €** sont alloués aux frais d'analyse et au matériel du Service d'Animation Technique pour l'Épuration et le Suivi des Eaux (SATESE).

➤ **Routes départementales : 10 340 120 €**

Les dépenses d'**entretien et d'exploitation du réseau routier** consistent essentiellement dans l'achat de fournitures de voirie (granulats, sel de déneigement, peintures...), de carburant, de prestations d'entretien et de réparation (**9 243 775 €**) ainsi que **300 000 €** sur la propreté du réseau départemental. En complément sont prévus des crédits récurrents d'études (**120 000 €**), d'entretien des plantations (**550 000 €**), de petits travaux d'aménagement des Agences Routières Départementales (**50 000 €**) et de documentation technique (**4 000 €**).

Enfin, l'**aménagement du réseau routier** nécessite **72 345 € : 36 445 €** pour notre participation à la convention de délaissement des biens situés dans le périmètre du Plan de Prévention des Risques Technologiques, **15 900 €** pour les dépenses liées aux acquisitions foncières (déclassements, délaissés de voirie) et **20 000 €** en indemnisation de dégâts faits aux cultures.

➤ **Sécurité : 108 372 600 €**

Il est proposé d'inscrire **108 200 000 €** pour notre participation au fonctionnement du Service Départemental d'Incendie et Secours, participation en hausse de 1 M€ par rapport à 2019. Une enveloppe de **25 000 €** est également prévue pour les sections des jeunes sapeurs-pompiers. La constitution d'une provision pour faire face à une activité opérationnelle exceptionnelle du SDIS liée, par exemple, à d'éventuelles catastrophes naturelles se termine (**50 000 €**-provision de 500 000 € au total). Complétant ces inscriptions, **97 600 €** de crédits sont proposés en faveur de la sensibilisation à la sécurité routière sous forme d'actions directement conduites par le Département (**50 000 €**) et en subventionnant dans le cadre de partenariats avec une association (**47 600 €**).

➤ **Transports : 52 023 315 €**

Le domaine des **transports scolaires** mobilise globalement **29 385 700 €** finançant nos diverses participations en la matière dont l'aide au forfait Imagine'R pour les primaires, les collégiens les accompagnateurs et les internes (**9 450 000 €**) auquel s'ajoutent **20 000 €** pour l'aide complémentaire aux primaires en RPI sur lignes régulières, les circuits spéciaux (**9 688 000 €**) ainsi que le transport des élèves et étudiants handicapés (**9 940 000 €**). Le reste des dépenses (**287 700 €**) correspond à des frais divers de fonctionnement liés à l'exercice de la compétence du transport scolaire (contrôles qualité, remboursement de frais en régie, indemnités kilométriques). Sur ce domaine, nos dépenses seront en partie compensées par une dotation d'Ile-de-France Mobilités en 2020 pour un montant total de **14 000 000 €**.

Les dépenses de fonctionnement liées aux **transports publics** représentent **22 637 615 €**. Le premier poste de dépenses en volume est notre participation au fonctionnement d'Ile-de-France Mobilités qui est estimée à **8 342 415 €**. Le second poste correspond aux versements à effectuer à notre délégataire du service public du réseau **PAM77** à hauteur de **6 100 000 €**, complété d'une enveloppe de **60 000 €** qui permettra de recourir à une assistance à la maîtrise d'ouvrage pour le renouvellement de la DSP ou d'un marché. Une dépense annexe est aussi à rattacher au réseau PAM, il s'agit du marché de contrôle qualité (**70 000 €**).

Une enveloppe de **4 030 100 €** sera nécessaire au fonctionnement des dispositifs «Améthyste et autres». Cette ligne correspond au subventionnement du titre de transport « Améthyste » téléchargeable sur Passe Navigo (**4 000 000 €**), aux forfaits Mobilis pour les anciens combattants et les veuves de guerre (**30 000 €**) ainsi qu'une réserve pour honorer si besoin des incidents de règlement (**100 €**).

Notre participation au financement des **lignes express** s'élève à **2 005 000 €**. Le Département s'est engagé à soutenir financièrement l'exploitation des lignes Express existantes sur son territoire et le projet d'extension de la plage de fonctionnement de la ligne Seine-et-Marne express n° 20 Meaux – Roissy CDG pour un fonctionnement nocturne.

Les autres actions du domaine concernent les **points d'arrêt** et plus précisément la maintenance des abris voyageurs, la conception des supports de communication et leur affichage (**595 000 €**), le **transport à la demande** dont les crédits financeront 13 services de TAD pour l'année 2020 (**1 157 000 €**). Le domaine concerne enfin les dépenses liées **aux infrastructures** du TZEN, études et frais de communication représentent **187 000 €**. Ces crédits permettront notamment la mise en place d'une commission d'indemnisation chargée d'examiner et d'indemniser, dans le cadre d'une procédure amiable, les préjudices avérés des commerçants directement liés aux travaux du Tzen 2.

Enfin, diverses opérations d'**études** (Agences locales mobilité...), des actions de **communication** (actions de promotion des transports) ainsi que des subventions ou adhésions diverses nécessiteront **91 100 €** de crédits en 2020.

## **2 - Mission développement socio-éducatif, culturel et sportif : 49 607 062 € (48 161 844 € au BP 2019)**

### **➤ Culture et patrimoine : 7 376 842 €**

L'essentiel des crédits de paiement relatifs à cette politique concerne le domaine du **développement culturel** (**4 851 000 €**) et se répartit principalement sur deux postes. Le premier poste (**1 744 000 €**) permettra le versement des aides aux lieux de diffusion du spectacle vivant, des arts plastiques et du cinéma. Ces crédits sont complétés par les contributions aux deux scènes nationales, la Ferme du Buisson et le Théâtre de Sénart (**500 000 €**).

Le second poste correspond à la subvention de fonctionnement qui sera versée à l'association Act'Art afin qu'elle puisse poursuivre ses missions d'animation culturelle et de valorisation du territoire (**1 185 000 €**), aux **enseignements artistiques** (**800 000 €**), aux **compagnies artistiques professionnelles** (**152 000 €**) ainsi qu'**aux festivals et manifestations** (**339 000 €**). L'enveloppe 2020 dédiée aux contrats triennaux de développement culturel permettra de concrétiser de nouveaux contrats (**110 000 €**). Enfin, des crédits sont réservés pour le financement de diverses associations d'anciens combattants et à notre adhésion à l'association Paysages et Sites de Mémoires de la Grande Guerre (**21 000 €**).

Au sein du domaine **patrimoine**, **911 550 €** figurent en 2020. Pour développer une dynamique touristique et culturelle grand public, une enveloppe est allouée à la troisième édition du festival départemental "Emmenez-moi" (**300 000 €**). Toujours en vue de la valorisation du patrimoine

**79 000 €** seront dédiés au financement de frais de fonctionnement des projets et des chantiers conduits par les associations Patrimoine et Musées. Les crédits sollicités sur ce domaine concernent également le Château de **Blandy-les-Tours (332 200 €)**, pour l'accueil des visiteurs, les visites guidées et la programmation artistique. Notons enfin que des crédits sont inscrits pour poursuivre **les recherches** et **les fouilles archéologiques (175 000 €)**, les mesures en faveur de **l'entretien du patrimoine monumental (10 000 €)** et la protection des **antiquités et objets d'art (15 350 €)**.

Le fonctionnement des **musées** départementaux et la valorisation de leurs collections mobilisent **691 490 €** dont **645 490 €** au titre des frais de fonctionnement, d'animation et de programmation artistique de chacun des cinq musées départementaux, dont une opération spécifique « manifestation culturelle à rayonnement national » dédiée en 2020 au Musée de Seine-et-Marne (**200 000 €**). A ces dépenses, s'ajoute la réalisation de documents de communication, promotion des collections ou supports d'aide à la visite (**38 500 €**), mais aussi d'outils de médiation multi sensorielle adaptés à tous les publics et au confort d'usage (**7 500 €**).

Le troisième domaine relève du **développement de la lecture publique**. Il mobilise **625 604 €**, principalement centrés sur l'accroissement de l'offre documentaire (**427 500 €**). Une enveloppe de **72 000 €** prévue au titre du développement culturel permettra de maintenir les actions culturelles dans les dix collèges bénéficiant de la dotation, la participation au livre de l'académie, l'engagement dans l'opération Premières pages ou dans la fête du cinéma d'animation. Par ailleurs **12 304 €** sont affectés à l'ensemble des actions menées par la Médiathèque Départementale et au prix Esprit libre à destination des détenus du centre pénitentiaire de Réau. Des crédits sont également prévus pour le développement du réseau des médiathèques (**54 100 €**), la création du prix départemental de la nouvelle policière (**5 000 €**), les contrats territoire lecture (**20 000 €**), la formation et les journées d'études (**23 000 €**) et l'édition (**11 700 €**).

Sur le domaine des **archives**, une enveloppe de **297 198 €** est proposée. Les prestations de restauration de documents abîmés et l'achat de conditionnements spécifiques sont estimés à **106 500 €**, tandis que la numérisation de documents d'archives mobilise **65 000 €**. Les dotations notamment destinées à soutenir des associations, sont ouvertes pour **62 500 €**. Les trois dernières enveloppes concernent l'achat de documentation scientifique et professionnelle (**11 000 €**), les dépenses liées aux ateliers et malles pédagogiques à destination des élèves Seine-et-Marnais (**21 000 €**) et l'achèvement des opérations de dépoussiérage et de reconditionnement des documents lancées en 2015 (**31 198 €**).

➤ **Education et formation : 37 974 870 €**

Plus de 70% des crédits de cette politique sont consacrés au domaine **vie des collèges** (**27 611 800 €**) et plus particulièrement à nos **participations au budget des collèges publics** (**19 861 600 €** dont **8 265 000 €** au titre des fluides, **1 250 000 €** en contribution au fonctionnement des équipements sportifs et **380 000 €** en externalisation de l'entretien) et au budget **des collèges privés** (**5 850 000 €**). Les crédits sont complétés d'une enveloppe de **1 276 000 €** destinée aux **équipements et matériels TICE** et plus particulièrement à l'accès internet mutualisé, à l'assistance et l'hébergement informatique pour les collèges concernés. Les dépenses liées à **l'équipement** des ATTEE représentent **20 000 €** en 2020. Les crédits liés à la **restauration scolaire**, notamment pour les analyses bactériologiques, la gestion des déchets et la poursuite de la mise en œuvre de la politique d'achat nécessiteront **520 000 €** pour 2020. Enfin une enveloppe de **84 200 €** est reconduite afin de prendre en charge l'organisation des événements liés à l'éducation, les subventions aux fédérations de parents d'élèves et aux délégués départementaux de l'éducation nationale.

Les travaux dans les **bâtiments des collèges** mobilisent **7 803 000 €**. L'entretien courant est estimé à **4 000 000 €** (notamment en travaux urgents ou programmés) complété de travaux de sécurité pour **1 615 000 €**. Notons également sur ce domaine, une enveloppe de subventions accordées aux collèges pour leur permettre de réaliser des travaux d'embellissement des locaux (**300 000 €**), ainsi qu'une provision pour les locations de bâtiments démontables (**900 000 €**) ou encore le paiement de primes d'assurances dommages-ouvrages ou d'autres dépenses de fonctionnement (**311 000 €**). Enfin,



**677 000 €** de crédits sont destinés aux dépenses de maintenance et de suivi des installations énergétiques de plusieurs collèges.

Les **actions éducatives en appui à la scolarité** représentent **2 507 500 €** dont plus de 80% concernent les aides à la **restauration scolaire (2 012 000 €)**. Les aides aux projets éducatifs disposent de **495 500 €** pour la poursuite de mesures en faveur de la découverte des métiers, de l'apprentissage de l'anglais, de l'éducation artistique et culturelle, d'actions éducatives d'été.

Terminons avec le domaine de **l'enseignement supérieur et la recherche** et l'enveloppe ouverte en faveur du soutien à l'orientation et à la formation des jeunes seine-et-marnais (**52 570 €**).

➤ **Jeunesse, sports et loisirs : 4 255 350 €**

La principale action du domaine **des activités sportives (3 614 350 € au total)** concerne le soutien au **sport civil** avec une enveloppe de **2 052 000 €** principalement tournée vers les associations sportives civiles (**980 000 €**), les manifestations et les grands événements sportifs (**370 000 €**) ainsi que les écoles multisports (**250 000 €**). Elle se décline également en subventions versées aux contrats d'objectifs et aux projets sportifs (**240 000 €**), au fonctionnement des comités départementaux (**170 000 €**) ou encore au centre de ressources et d'information (**42 000 €**). Le **sport scolaire** dispose d'une dotation de **437 350 €** principalement en faveur de la natation scolaire (**280 000 €**). Le **sport de haut niveau** bénéficie d'une enveloppe de **925 000 €** et rappelons que les actions de **sport nature** représentent **80 000 €** dédiés notamment aux îles de loisirs. A cela s'ajoute, les **événements annuels** dont la **Rando des 3 châteaux (120 000 €)**.

Le domaine de **la jeunesse et des loisirs** mobilisera en 2020, **641 000 €**. Les aides aux associations de jeunesse et d'éducation populaire sont estimées à **380 000 €** dans le cadre de la mise en place de contrats d'objectifs, tandis que les projets et les initiatives des jeunes disposeront de **261 000 €** (dont **60 000 €** pour les bourses BAFA).

**3 - Mission solidarité : 628 404 649 € (611 656 100 € au BP 2019)**

➤ **Enfance et famille : 180 019 750 €**

L'enveloppe en faveur de l'enfance et de la famille qui représente près de **30 %** des dépenses de solidarité, concerne en premier lieu **la prévention, la protection et l'hébergement des enfants confiés à l'Aide Sociale à l'Enfance (149 983 600 €)** en établissements (**101 664 000 €**) et en familles d'accueil (**43 179 000 €**). Ces deux dépenses sont complétées par les prestations en faveur des enfants notamment prévues au titre des frais de santé, de scolarité, de transports ou de loisirs (**5 140 600 €**). Le volume de crédits relatifs à **l'accueil des enfants en établissements** est estimé sur la base d'une progression des accueils des mineurs non accompagnés similaire à celle de 2019 et d'une stabilité de l'accueil des autres enfants. Il intègre également les dépenses liées à l'accueil des mères de jeunes enfants ou de futures mères pour lesquelles le lien mère-enfant est dégradé.

Le secteur de la **protection et de la prévention des enfants à domicile (21 778 750 €)** se décline en trois axes: les aides en milieu ouvert (**11 801 000 €** notamment les aides éducatives renforcées ou encore les allocations « contrat autonomie » pour les jeunes majeurs ), la prévention spécialisée (**4 250 000 €**) ainsi que l'ensemble des mesures de protection en milieu ouvert (**5 727 750 €**) dont les aides aux familles, les mesures éducatives, l'évaluation des mineurs non accompagnés.

Le troisième domaine est celui de la **prévention médico-sociale et l'aide à la fonction parentale et à l'enfant** qui est doté d'une enveloppe de **8 257 400 €** dont **5 648 500 €** destinés au

fonctionnement des modes de garde existants ou à la création de nouvelles places. Sur les crédits de ce même domaine, les actions de PMI sont dotées de **1 636 000 €**. Plusieurs dispositifs se poursuivent : la prise en charge des frais de formation des assistants maternels agréés (**364 300 €**), la planification familiale (**375 000 €**) et le versement de diverses subventions à des associations (**233 600 €**).

➤ **Habitat : 3 980 241 €**

La participation départementale au Fonds de Solidarité Logement est l'élément essentiel de cette politique avec une enveloppe dédiée de **2 800 000 €** pour le financement des aides individuelles au maintien et à l'accès au logement ou encore au paiement de factures de gaz, d'eau ou d'électricité. D'autres mesures d'insertion par le logement sont également prévues pour un total de **1 072 741 €** essentiellement au travers d'aides à des associations œuvrant dans le champ de l'insertion par le logement. De plus **57 500 €** sont destinés au fonctionnement des aires de grands passages et **50 000 €** pour notre participation au GIP des gens du voyage.

➤ **Insertion : 191 463 563 €**

Pour l'essentiel, les crédits proposés financent les **allocations RSA** pour un montant de **175 290 000 €** en augmentation par rapport au BP 2019 (+ 6 M€ soit + 3,5%). Par ailleurs un rapport spécifique sur l'évolution des Allocations Individuelles de Solidarité (RSA, APA et PCH) et leur financement est présenté à la même séance. Les crédits d'allocations sont complétés de frais divers à hauteur de **400 000 €** (admissions en non-valeur, remises gracieuses, annulation de titres émis sur exercices antérieurs...).

Le domaine des « **dispositifs RSA** » affiche au BP 2020 un volume de crédits de **11 148 839 €** qui se répartit sur les actions d'insertion par le retour à l'activité économique (**2 220 000 €**), le **cofinancement des dispositifs emploi** (**3 266 094 €** - CUI-CAE, CUI-CIE, CDDI), **l'accompagnement des bénéficiaires du RSA** (**2 465 710 €** dont **1 000 508 €** de crédits cofinancés FSE) et **les dispositifs d'insertion** (**3 197 035 €**).

Le domaine « **autres dispositifs d'insertion** » complète ces mesures en mobilisant une enveloppe de **4 624 724 €** dédiée au fonds départemental de solidarité (**1 540 000 €**) et aux **plans locaux d'insertion pour l'emploi** cofinancés par le FSE (**495 434 €**) dans lesquels le Département en sa qualité d'organisme intermédiaire assure la gestion de la subvention globale élargie aux PLIE. Les **dispositifs d'insertion sociale et médico-sociale** représentent **1 639 980 €** (dont **935 000 €** pour les MASP 2<sup>ème</sup> niveau) et les actions **d'insertion des jeunes** (**840 000 €**). Sur ce dernier poste, les crédits du Fonds d'Aide aux Jeunes s'élèvent pour 2020 à **320 000 €** (hors frais de gestion), les aides aux missions locales à **288 000 €** et la subvention à l'E2C à **200 000 €**. S'y ajoutent des crédits à destination du **soutien des MDS** (**51 000 €**) et les crédits de l'action **services et partenaires** (**58 310 €**). Ces deux dernières actions comprennent le financement d'honoraires de consultants et d'intervenants dans le cadre de journées techniques ou de supervisions ponctuelles et diverses subventions.

➤ **Personnes âgées : 96 335 495 €**

**L'hébergement des personnes âgées** nécessite l'inscription d'une dotation de **47 091 900 €** répartie principalement sur deux postes. Le premier concerne les **frais liés à la dépendance** pour **26 448 300 €**, c'est-à-dire pour l'essentiel l'Allocation Personnalisée d'Autonomie versée aux établissements (**26 395 000 €**). Ce montant tient compte d'une augmentation du nombre de bénéficiaires (+2%) et d'une revalorisation de l'allocation (+1,5%). Sur cette action sont également prévus **53 300 €** de prestation de dématérialisation dans le cadre du schéma autonomie. Le second poste concerne **les frais liés à l'hébergement** proprement dit pour **20 452 000 €** sur la base d'un nombre de bénéficiaires stable et d'une augmentation du cout moyen journalier de 1 %. Sur ce domaine, sont également prévus **152 500 €** en frais divers (titres annulés sur exercices antérieurs, créances éteintes) et **39 100 €** pour **l'accueil familial**.

Les crédits liés au **maintien à domicile des personnes âgées** sont estimés à **49 243 595 €** dont une part essentielle est consacrée à l'Allocation Personnalisée d'Autonomie à domicile (**43 910 100 €**), mais aussi aux obligations consécutives à l'adoption de la loi sur l'adaptation de la société au vieillissement (ASV). La mise en œuvre de ces nouvelles actions individuelles ou collectives est estimée à **2 306 000 €**. Par ailleurs, notre participation au fonctionnement des Pôles autonomie territoriaux (ex Centres Locaux d'Information et de Coordination) est intégrée pour un montant de **1 472 000 €** tandis qu'une enveloppe de **997 595 €** correspond à l'accord cadre qui nous lie à la CNSA pour la modernisation et la professionnalisation des SAAD et pour leur financement dans le cadre de contrats pluriannuels d'objectifs et de moyens.

Sont également prévues des actions extra-légales (**357 900 €**), telles que notre participation à la téléassistance, le financement des chèques emploi service universel (CESU), le versement de subventions aux clubs du 3<sup>ème</sup> âge ou encore une enveloppe de **200 000 €** pour le financement de prestations nouvelles aux personnes âgées.

➤ **Personnes handicapées : 156 399 600 €**

**L'hébergement des personnes handicapées** représente, au BP 2020, **112 709 900 €**. Ce montant prend en compte, les frais liés à l'hébergement (**100 970 000 €**) auxquels s'ajoutent des frais divers (**50 500 €**), le coût des services d'accompagnement qui favorisent le maintien des personnes handicapées dans leur domicile (**9 251 000 €**) ainsi que les frais liés à la dépendance (**1 605 000 €**). Ce dernier poste comprend la Prestation de Compensation du Handicap (**1 295 000 €**) et l'allocation compensatrice pour tierce personne (ACTP) (**310 000 €**). S'y ajoutent les dépenses d'accueil familial (**833 400 €**).

Le **maintien à domicile des personnes handicapées** mobilise **43 689 700 €** dont **33 283 000 €** pour la Prestation de Compensation du Handicap, **6 319 000 €** au titre de l'Allocation Compensatrice Tierce Personne et **180 000 €** pour le remboursement aux CCAS et aux SAAD des heures d'intervention dans le cadre de l'aide à domicile pour des personnes handicapées au titre de l'aide sociale. Notre participation au fonctionnement de la Maison Départementale des Personnes Handicapées est inscrite pour **3 787 000 €**. Par ailleurs, seront financées des actions extra-légales en faveur des adultes handicapés pour **120 700 €** (notamment en diverses subventions et en remises gracieuses).

➤ **Santé publique : 206 000 €**

L'action **Démographie médicale** concerne la poursuite des engagements du Département à destination des étudiants par le financement des bourses aux étudiants en professions de santé (dispositifs OK DOC 77 et contrat régionaux d'exercice sanitaire) et l'aide au fonctionnement des maisons de santé pluri professionnelles et universitaires (**100 000 €**).

**4 - Mission fonctionnelle : 220 952 953 € (221 284 677 € au BP 2019)**

➤ **Conduite des politiques départementales : 1 567 875 €**

Les crédits de paiement liés à la communication (**1 000 000 €**) regroupent les frais de communication interne, les relations presse et la réalisation du magazine départemental.

Les crédits du développement des services et des usages numériques sont liés à l'hébergement internet et aux cotisations à verser aux associations numériques (**190 000 €**). Une enveloppe dédiée à nos parrainages et partenariat divers s'y ajoute (**100 000 €**) afin de soutenir des opérations ou manifestations locales n'entrant pas dans le champ des dispositifs d'aide existants. Enfin, une enveloppe de **277 875 €** permettra de verser diverses subventions et cotisations aux

associations d'élus locaux et notamment à l'Assemblée des Départements de France et à la fédération syndicale des salariés (70 875 €).

➤ **Direction de l'action départementale (hors frais financiers) : 1 969 240 €**

Les frais de **documentation générale** rattachés à cette politique pour le montant de **305 000 €** comprennent la documentation générale, technique et informatisée, l'agrégateur de presse et le droit de copiage.

Les études et dépenses diverses rattachées à la **direction générale** s'élèvent à **213 000 €**. Des crédits, d'un montant de **60 000 €**, destinés aux études et aux audits stratégiques pourraient être menés en 2020 dans le cadre de réorganisation spécifiques ou de réflexions organisationnelles. Par ailleurs, sont également prévus des frais d'études, principalement en matière d'évaluation des politiques publiques (**30 000 €**) ainsi que des honoraires et des prestations (**98 000 €**). Enfin, **25 000 €** sont destinés aux actions qui seront menées en 2020 dans le cadre de la politique managériale impulsée par la Direction Générale.

S'ajoutent à ces dépenses les frais liés aux **autres opérations financières (1 167 600 €)**. Pour les émissions obligataires, il est proposé d'inscrire **219 000 €** pour couvrir les dépenses liées à la poursuite des émissions de titres obligataires du Département dans le cadre du programme Euro Medium Term Note (EMTN). Les frais de gestion de la dette départementale s'élèvent à **269 500 €**, ils concernent le coût de la notation financière et de l'assistance à la gestion de la dette ainsi que les commissions et frais bancaires facturés au titre des emprunts existants notamment pour les commissions de non-utilisation. Une ligne de dépenses imprévues est reconduite pour **500 000 €** pour faire face aux éventuelles dépenses qui n'auraient pas été inscrites au budget et ne pouvant pas attendre la prochaine décision modificative. Le reste des crédits (**179 100 €**) concerne notamment les mouvements techniques d'annulation et de réduction de titres de recettes émis sur exercices antérieurs, l'apurement des rattachements, les frais d'insertion et les intérêts moratoires et des prestations externes d'assistance sur des questions comptables. Par ailleurs, les frais de perception de la TLCFE nécessitent l'inscription d'une enveloppe de **283 640 €**.

➤ **Moyens généraux : 17 939 120 €**

Les dépenses du domaine de la **logistique** s'élèvent à **5 229 140 €**. Le premier poste concerne l'entretien des locaux avec une estimation des besoins à **1 776 000 €** et le second, la gestion de la flotte des véhicules avec **907 400 €**. L'enveloppe consacrée au matériel et au mobilier représentera **188 900 €** en 2020. Le reste des crédits (**2 356 840 €**) est réparti sur un grand nombre de dépenses dont l'affranchissement, l'ensemble des fournitures, les prestations de services, les catalogues et imprimés, l'habillement professionnel, l'alimentation ou encore les réceptions et frais de représentation.

Le deuxième domaine concerne la **gestion du patrimoine immobilier** qui s'élève à **4 818 300 €**. Il s'agit principalement des dépenses de fluides (**2 095 000 €**), de loyers et de charges locatives (**1 540 000 €**), des impôts taxes et redevances (**866 800 €**), de frais de gardiennage et de surveillance (**285 000 €**) ou encore de petites dépenses d'entretien (**31 500 €**).

L'enveloppe réservée en 2020 aux **systèmes d'information (4 241 530 €)** couvrira les besoins en entretien et maintenance (**1 932 880 €**), en prestations et fournitures (**1 065 050 €**) et en frais de télécommunications (**1 243 600 €**).

Enfin, **l'entretien des bâtiments** (entretien et travaux de sécurité incendie) et **la prévention des risques** (assurances sinistres et conseils juridiques) nécessitent des inscriptions de crédits, respectivement de **1 919 950 €** et **1 730 200 €**.

➤ **Ressources humaines : 199 476 718 €**

Sur cette politique, **la masse salariale** représente **96 %** des crédits proposés soit **190 618 947 €**. Il a été tenu compte d'un Glissement Vieillesse Technicité de **+1,2%**, la revalorisation de certaines grilles indiciaires qui devrait se poursuivre en 2020, une enveloppe destinée au financement du CIA et à la valorisation de missions spécifiques comme les formateurs internes et les assistants de prévention. Plusieurs mesures sont par ailleurs intégrées pour contenir la masse salariale : le maintien, au niveau 2019 de l'enveloppe destinée au financement de la masse salariale des agents recrutés pour remplacer les absences de longue durée tels que les congés longue maladie, les accidents de travail ou les disponibilités de plus de 6 mois, et l'absence de postes vacants. En complément de la masse salariale proprement dite sont également rattachés au domaine **gestion des ressources humaines**, **1 572 060 €** de frais de gestion composés de l'assurance relative aux accidents du travail (**948 000 €**), de l'expérimentation de l'intérim et l'intervention des associations intermédiaires pour pallier les absences dans les collèges (**400 000 €**) et des dépenses annexes de personnel (**216 560 €**) ainsi que l'enveloppe des frais de déplacement (**806 625 €**).

Par ailleurs les **actions sociales en faveur du personnel** s'élèvent au BP 2020 à **5 150 236 €**. Cette somme finance des aides à la restauration, mais aussi la subvention au Comité des Œuvres sociales. Le domaine de la **gestion prévisionnelle des emplois et des compétences** se décline en deux actions : celle de la formation pour **1 114 850 €** et les moyens de recrutement pour **214 000 €**.

**PRELEVEMENTS SUR FISCALITE POUR PEREQUATION :**  
**37 700 000 € (30 300 000 € au BP 2019)**

Ces prélèvements sont estimés à **37 700 000 €** pour 2020. Ils se décomposent comme suit :

- Prélèvements au titre du fonds national de péréquation des DMTO et du fonds de solidarité des DMTO : **30 000 000 €**

Le premier fonds de péréquation sur les DMTO, le fonds national de péréquation des DMTO en vigueur depuis 2011 repose sur un mécanisme de double prélèvement : un prélèvement sur le stock ou sur le niveau de produit par habitant et un prélèvement sur le flux.

Le deuxième fonds de péréquation sur les DMTO, le fonds de solidarité sur les DMTO créé par la Loi de finances pour 2014 et pérennisé par la Loi de finances pour 2015 repose sur un prélèvement égal à 0,35 % du montant de l'assiette du régime de droit commun de la taxe de publicité foncière et des droits d'enregistrement perçus par les Départements l'année précédant celle de la répartition.

Ces deux prélèvements ne doivent pas excéder le plafond de 12 % du montant des DMTO 2019. La somme du prélèvement estimé du fonds national de péréquation des DMTO et du prélèvement évalué en faveur du fonds de solidarité des DMTO atteint le plafond de 12 % du produit estimé 2019, soit 30 000 000 €.

- Prélèvement au titre du fonds de soutien interdépartemental : **5 500 000 €**

Sur proposition de l'Assemblée des Départements de France, la Loi de finances pour 2019 a créé « sur la durée des pactes financiers conclus entre les départements et l'Etat » soit les années 2018 à 2020 un fonds de soutien interdépartemental à destination des Départements d'un montant de 250 M€. Le fonds est alimenté par un prélèvement proportionnel au montant de l'assiette de droit commun des DMTO. Le prélèvement au titre du fonds de soutien interdépartemental est estimé à 5 500 000 € en 2020.

Si le PLF 2020 ne comprend aucune disposition relative à la péréquation, le Gouvernement s'est engagé à faire adopter, par amendement gouvernemental à la seconde partie du Projet de Loi de finances, la réforme de la péréquation horizontale proposée par l'Assemblée des Départements de France. L'ADF propose ainsi de fusionner les prélèvements des trois fonds de péréquation basés sur les DMTO. D'après les simulations effectuées à la demande de l'ADF, le Département de Seine-et-Marne devrait être favorisé par la fusion de ces trois fonds.

- Prélèvement au titre du fonds national de péréquation de la CVAE : **2 200 000 €**

Le Fonds national de péréquation de la cotisation sur la valeur ajoutée des entreprises est alimenté par un double prélèvement : l'un au titre du niveau de produit par habitant et l'autre au titre de la croissance d'une année sur l'autre du produit. Pour 2020, le prélèvement en faveur du fonds national de péréquation de la CVAE est estimé à 2 200 000 € contre 360 861 € en 2019. Contrairement à 2019, le Département devrait subir en 2020 un prélèvement sur le flux en raison de la croissance de 9,5 % du produit de la CVAE de 2018 à 2019.

**FRAIS FINANCIERS : 15 010 000€ (17 000 000 € au BP 2019)**

Les crédits inscrits à hauteur de **15 010 000 €** comprennent exclusivement les frais liés aux intérêts de la dette départementale. Les intérêts se décomposent en trois postes :

- **830 000 €** pour les charges financière relatives aux 4 instruments de couverture (inscription en diminution de 142K€ / à celle du BP 2019). Cette inscription est à mettre en perspective avec les recettes attendues sur les instruments de couverture (23 K€). En contractant la dépenses et la recette sur les swaps, on aboutit à une charge « nette » de 807 K€ sur les « swaps ».
- les intérêts des emprunts à long terme pour un montant de **14 170 000 €**. Cette inscription est en nette diminution par rapport à celle du BP 2019 (- 1,7 M€).
- les intérêts courus non échus sont abondés de **10 000 €** au regard du stock de dette estimé à fin 2019 et de l'évolution des intérêts à taux variable.

### III. LES RECETTES

Les recettes réelles totales s'élèvent à **1 799 310 176 €** (contre **1 738 764 025 €** au BP 2019) dont **1 269 401 240 €** pour la section de fonctionnement et **529 908 936 €** en investissement.

Si l'on soustrait les recettes financières qui équilibrent pour un même montant des dépenses financières (opérations de réaménagement de dette et mouvements sur nos contrats long terme renouvelables, CLTR) qui sont ouvertes pour **350 000 000 €**, les recettes réelles, hors opérations financières neutres, sont donc de **1 449 310 176 €** contre **1 388 764 025 €** au BP 2019. C'est donc une augmentation de **+ 4,4 %** des recettes réelles totales qui est constatée entre le BP 2019 et le BP 2020.

#### III - 1. INVESTISSEMENT

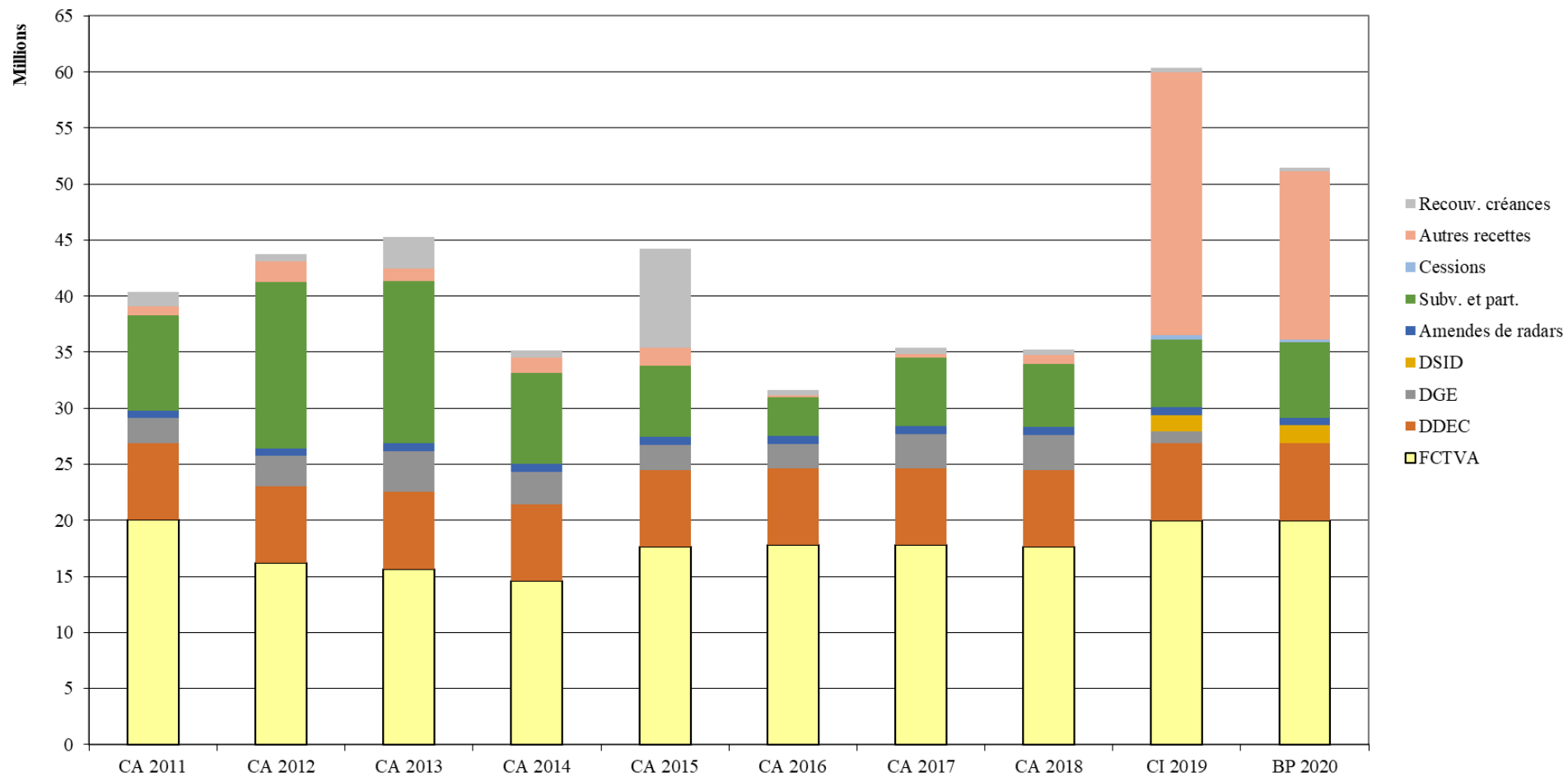
Les recettes d'investissement sont en augmentation par rapport au budget primitif 2020 (**529 908 936 €** contre **503 051 235 €** en 2019). Les recettes définitives (subventions, participations, recouvrements de créances) d'un montant de **51 449 887 €** augmentent de **+ 44 %** par rapport au Budget Primitif 2019 et les emprunts (pour investissement et restructuration de la dette) augmentent également pour atteindre un montant de **478 459 049 €** au BP 2020 contre **467 426 956 €** au BP 2019 (**+ 9,4 %**).

#### **RECETTES DEFINITIVES : 51 449 887 € :**

	<b>BP 2019</b>	<b>BP 2020</b>	<b>% évol.</b>
Fonds de compensation de la TVA (FCTVA)	16 800 000	20 000 000	19,0%
Dotation départementale d'équipement des collèges (DDEC)	6 860 204	6 860 204	0,0%
Dotation globale d'équipement (DGE)	2 515 000	-	NS
Dotation de Soutien à l'Investissement des Départements (DSID)	-	1 600 000	NS
Fonds de Solidarité et d'Investissement Interdépartementale (FS2I)	-	15 000 000	NS
Subventions et participations	8 259 372	6 712 841	-18,7%
Autres recettes (cessions, amendes de radars ...)	1 289 703	1 276 842	-1,0%
<b>Total des recettes définitives d'investissement</b>	<b>35 724 279</b>	<b>51 449 887</b>	<b>44,0%</b>



Evolution des recettes définitives d'INVESTISSEMENT depuis 2011



➤ **Fonds de compensation de la TVA : 20 000 000 €**

La prévision du FCTVA (20 000 000 €) repose sur une estimation du niveau des dépenses réalisées en 2019 et éligibles au fonds. Ce montant sera, comme chaque année ajusté en cours d'exercice 2020 puisqu'au moment de l'élaboration du BP 2020 l'exécution budgétaire 2019 n'est pas encore arrêtée.

➤ **Dotation départementale d'équipement des collèges : 6 860 204 €**

En vertu de l'article L 3334-16 du CGCT, la dotation départementale des collèges n'évolue plus depuis 2009. Elle reste figée à son niveau de 2008. Le montant inscrit au BP 2020 est donc reconduit à hauteur de 6 860 204 €.

➤ **Dotation de soutien à l'investissement des départements: 1 600 000 €**

La Loi de finances pour 2019 a transformé la dotation globale d'équipement (DGE) des départements en une dotation de soutien à l'investissement départemental. Les crédits de la Dotation Globale d'Equipement (2,5 M€ au BP 2019) sont ainsi remplacés par la Dotation de Soutien à l'Investissement des Départements à hauteur de 1,6 M€ soit une baisse de 0,9 M€. Cette mesure est particulièrement défavorable au Département de Seine-et-Marne qui avait perçu 3,1 M€ au titre de la DGE 2018 contre 1,6 M€ de DSID 2019.

➤ **Fonds de solidarité et d'investissement interdépartemental : 15 000 000 €**

Par mesure de prudence et dans l'attente de la détermination du montant de subvention qui sera versé au Département ainsi que de sa contribution, 15 000 000 € ont été inscrits en dépenses et en recettes d'investissement au titre du FS2I.

➤ **Subventions et participations : 6 712 841 €**

Ces subventions proviennent essentiellement de la Région (6 712 841 €) mais aussi de l'Etat, de communes et autres groupements de collectivités (204 615 €). Elles se répartissent sur divers domaines d'intervention départementale et en premier lieu celui des routes (2 113 226€) et des transports (4 518 400 €). Le reste soit 81 215 € concerne les secteurs du développement territorial (60 000 €), de l'éducation (2 000 €) et des ressources humaines (19 215 €).

➤ **Autres recettes : 1 276 842 €**

Elles comprennent les recettes liées au produit des amendes de radars routiers automatiques (700 000 €), les prévisions de cessions habituelles de biens mobiliers et immobiliers (248 500 €) qui seront exécutées en section de fonctionnement mais aussi les recouvrements sur créances et immobilisations financières (302 702 €). Le solde (25 640 €) est constitué de remboursements de subventions dans le cadre d'opérations pour compte de tiers notamment.

**LES MOUVEMENTS FINANCIERS : 478 459 049 €**

Les mouvements financiers inscrits au budget se composent, d'une part, du besoin budgétaire d'emprunt nécessaire au financement des dépenses d'équipement et, d'autre part, de mouvements financiers liés à des opérations de refinancement de la dette ou aux crédits revolving de la collectivité :

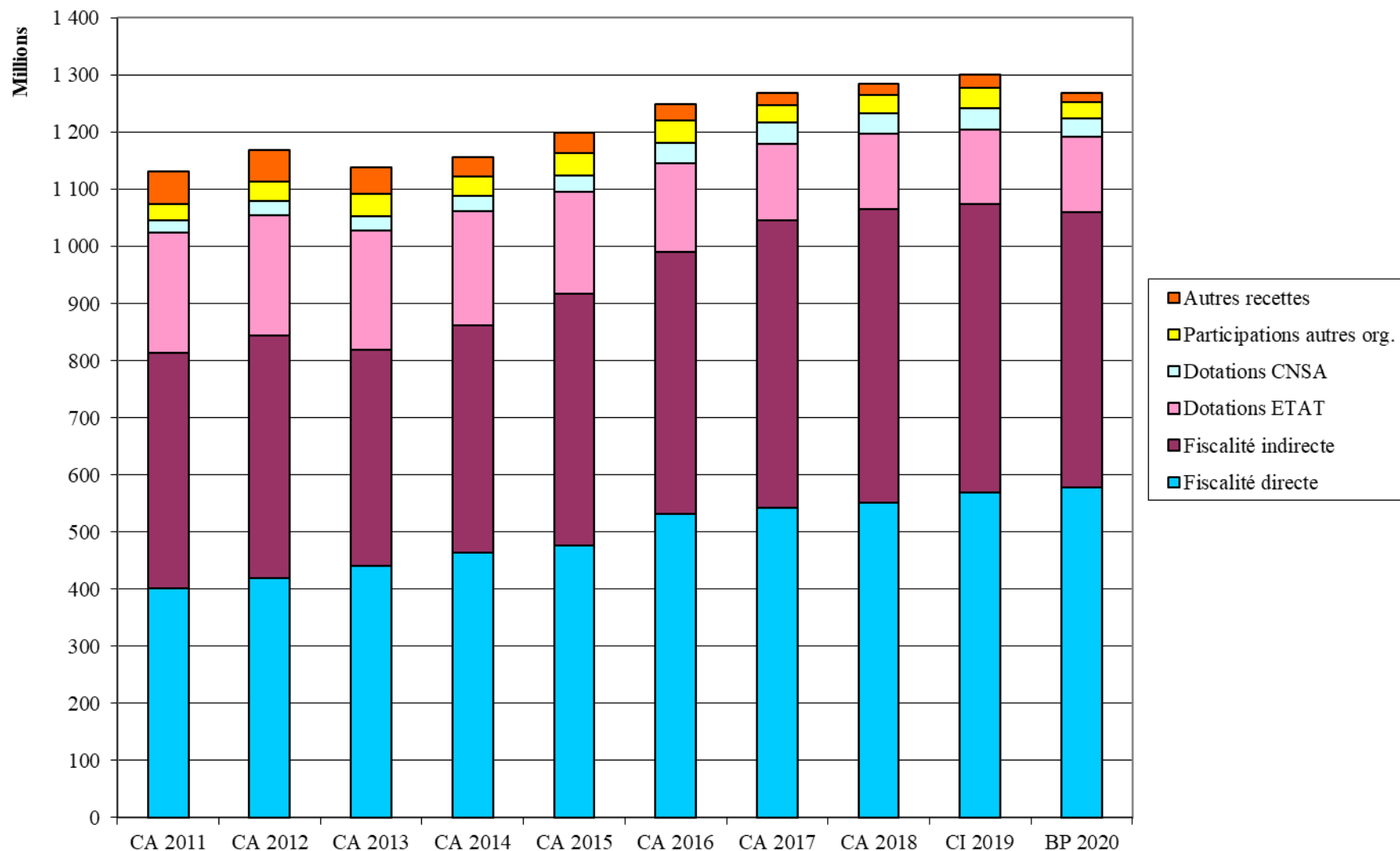
- une provision de refinancement dans le cadre d'éventuelles opérations de restructuration de dette (égale en dépenses et en recettes) : 100 000 000 €, comme au BP 2019.
- les tirages sur emprunts assortis d'une option de tirage et remboursement (montant égal en dépenses et en recettes) : 250 000 000 €. Cette dotation était aussi de 250 000 000 € au BP 2019.
- enfin, et surtout l'emprunt destiné au financement des dépenses d'équipement : 128 459 049 € contre 117 426 956 € au BP 2019 soit une augmentation de + 9,4 % du recours à l'emprunt.

**III - 2.FONCTIONNEMENT**

Les recettes de fonctionnement augmentent de **+ 2,7 %** par rapport au BP 2019 (**1 235 612 790€**) pour atteindre **1 269 401 240 €**. Le détail des évolutions entre les budgets primitifs 2019 et 2020 est le suivant :

	<b>BP 2019</b>	<b>BP 2020</b>	<b>% évolution</b>
Contributions directes	347 203 273	360 245 154	3,8%
CVAE	84 779 962	88 262 394	4,1%
Reversement part régionale CVAE	85 671 811	85 671 811	0,0%
FNGIR	17 925 606	17 925 606	0,0%
Fonds de solidarité départements IDF	11 000 000	10 423 580	-5,2%
Frais de gestion de la TFPB	12 227 209	12 356 076	1,1%
IFER	3 155 240	3 236 568	2,6%
<b>Fiscalité directe</b>	<b>561 963 101</b>	<b>578 121 189</b>	<b>2,9%</b>
Droits de mutation	220 000 000	230 000 000	4,5%
Taxe d'aménagement	14 000 000	16 000 000	14,3%
TSCA	137 774 575	146 207 390	6,1%
Taxe électricité	14 000 000	14 182 000	1,3%
TIPP	63 099 102	63 099 102	0,0%
Redevance des mines	2 200 000	2 200 000	0,0%
Taxe de séjour	1 000 000	1 000 000	0,0%
Reversement sur fond de péréquation DMTO	9 000 000	9 000 000	0,0%
<b>Fiscalité indirecte</b>	<b>461 073 677</b>	<b>481 688 492</b>	<b>4,5%</b>
DGF	89 686 720	89 919 191	0,3%
DGD	4 120 007	4 120 007	0,0%
Allocations compensatrices	23 041 110	22 428 159	-2,7%
dont DCRTP	19 017 221	18 894 120	-0,6%
Fonds de Mobilisation Départ. Insertion	9 000 000	8 700 000	-3,3%
FCTVA	1 500 000	1 500 000	0,0%
Autres participations Etat	2 539 950	4 706 500	85,3%
<i>sous-total ETAT:</i>	<i>129 887 787</i>	<i>131 373 857</i>	<i>1,1%</i>
Participation CNSA (APA 1)	16 350 000	17 309 000	5,9%
Participation CNSA (APA 2) Loi ASV	5 640 000	4 164 000	-26,2%
Participation CNSA (APA 2) Conf. Des financeurs	1 500 000	1 090 300	-27,3%
Participation CNSA (PCH)	10 393 000	10 604 000	2,0%
<i>sous-total CNSA:</i>	<i>33 883 000</i>	<i>33 167 300</i>	<i>-2,1%</i>
Autres participations	30 689 857	28 114 375	-8,4%
<b>Dotations et participations</b>	<b>194 460 644</b>	<b>192 655 532</b>	<b>-0,9%</b>
Produits du domaine et gestion courante	5 674 113	5 526 327	-2,6%
Recouvrts dép. aide sociale, indus	9 214 100	9 041 200	-1,9%
Produits financiers	255 655	54 252	-78,8%
Produits exceptionnels	2 971 500	2 314 248	-22,1%
<b>Autres recettes</b>	<b>18 115 368</b>	<b>16 936 027</b>	<b>-6,5%</b>
<b>TOTAL</b>	<b>1 235 612 790</b>	<b>1 269 401 240</b>	<b>2,7%</b>

Evolution des recettes de fonctionnement depuis 2011



L'année 2020 est marquée par la poursuite de l'objectif de baisse de l'évolution des dépenses de fonctionnement mis en place à compter de 2018 en contrepartie de l'absence de baisse des dotations (pacte financier signé en juin 2018).

Cette année 2020 sera également la dernière année avant l'application de la réforme fiscale prévue par le projet de loi de finances pour 2020. L'article 5 du PLF pour 2020 prévoit en effet la suppression totale de la taxe d'habitation sur les résidences principales perçue par le bloc communal. Il inscrit également le principe du transfert de la part départementale de la TFPB aux communes en compensation partielle de la perte du produit de leur TH. La part de taxe foncière sur les propriétés bâties (TFPB) des Départements sera remplacée intégralement, dès 2021, par une fraction équivalente de taxe sur la valeur ajoutée (TVA).

### **1- Fiscalité directe : 578 121 189 € (561 963 101 € au BP 2019)**

Le produit de la **taxe foncière sur les propriétés bâties (TFPB)** est estimé à un montant de **360 245 154 €**. Cette projection est fondée sur une estimation de revalorisation nominale des bases de foncier bâti de + **1,3 %**, et sur une évolution physique des bases estimée à + **1,7 %** (solde des entrées et des sorties en taxation). Au total, l'évolution des bases est donc estimée pour 2020 à + **3 %**. La prévision 2020 se fonde également sur la stabilité du taux d'imposition à **18 %**.

La **Cotisation sur la Valeur Ajoutée des Entreprises (CVAE)** est estimée pour 2020 au montant de **88 262 394 €** contre 90 063 667 € en crédits inscrits 2019, soit en baisse de - 2 %. Cette estimation correspond à la part de 23,5 % restant au Département suite au transfert en 2017 de 25 points de CVAE à la Région Ile-de-France. Cette nouvelle répartition de la CVAE entre Régions et Départements vise à compenser aux Régions les charges nouvelles résultant du transfert de compétences en matière de transports interurbains routiers de voyageurs et de transports scolaires opéré par l'article 15 de la Loi NOTRe du 7 août 2015. Suite à la censure du Conseil Constitutionnel, la Loi de finances pour 2018 a introduit le principe d'un calcul du taux de CVAE applicable en fonction du chiffre d'affaire du groupe et non de la seule entreprise. En raison d'une mauvaise anticipation de cette disposition législative dans le calcul des acomptes de CVAE 2018, le produit a diminué en 2018 puis augmenté en 2019 suite à une régularisation. En 2020, la situation revenant à la normale, le produit devrait diminuer par rapport à 2019.

En Île-de-France, ces compétences relevaient déjà de l'échelon régional à travers Ile-de-France Mobilité (IDFM). La Région Île-de-France reverse par conséquent au Département de Seine-et-Marne une attribution de compensation financière égale à 51,5 % (25/48,5èmes) du montant de la cotisation sur la valeur ajoutée perçue par le Département en 2016 et ce montant est figé dans le temps selon les termes de l'article 89 de la loi de finances pour 2016. Le **reversement de la Région au Département** est figé au montant de **85 671 811 €**. Ce transfert de CVAE à la Région en l'absence de transfert de compétences en retour fait ainsi perdre au Département de Seine-et-Marne la dynamique de ce produit sur cette part transférée. Cette perte de recettes pour le Département est évaluée à 3,4 M€ en 2017, à 1,8 M€ en 2018 et à 10,1 M€ en 2019. Elle est estimée en 2020 à 8,2 M€. Au total la perte de dynamisme de la part de CVAE transférée à la Région depuis 2017 est évaluée à 23,5 M€.

Au total, la CVAE propre et la CVAE reversée par la Région devraient s'élever à 173 938 466 € en 2020.

L'**Imposition Forfaitaire sur les Entreprises de Réseaux (IFER)** est estimée à un montant de **3 236 568 €** par application d'une évolution de + **1,3%** par rapport au montant notifié pour 2019.

Comptabilisé en fiscalité directe (puisque'il s'agit d'un reversement de fiscalité alimenté par un prélèvement sur les collectivités « gagnantes » dans la réforme de la fiscalité locale de 2010), le **Fonds National de Garantie Individuelle de Ressources (FNGIR)** s'élève comme en 2019 à **17 925 606 €**. Ce produit garantit au Département, au même titre que la Dotation de Compensation de la Réforme de la Taxe Professionnelle, un niveau de ressources fiscales équivalent avant-après réforme fiscale de 2010.

Comme en 2019, le Département de Seine-et-Marne ne devrait bénéficier en 2020 d'aucun reversement du **fonds national de péréquation de la CVAE** en vigueur depuis 2013.

Créé par la loi de finances pour 2014, le **fonds de solidarité des Départements de la Région Ile-de-France** est d'un montant total de **60 M€**. Son fonctionnement repose sur un indice synthétique de ressources et de charges qui prend en compte le potentiel financier par habitant, le revenu par habitant, la proportion des bénéficiaires du RSA dans la population et la proportion des bénéficiaires de l'aide au logement dans le total des logements. Le Département de Seine-et-Marne devant être bénéficiaire de ce fonds, le **versement du fonds de solidarité des Départements de la Région Ile-de-France (FSDRIF) 2020** est estimé au montant 2019 (après décisions modificatives), soit à **10 423 580 €**.

En vue d'un meilleur financement des allocations individuelles de solidarité, la loi de finances pour 2014 a transféré à compter de 2014 aux Départements le produit des frais de gestion de la TFPB. La répartition de ce produit prend en compte d'une part le reste à charge total du Département au titre des trois AIS dans le reste à charge total national et, d'autre part, un indice synthétique composé du revenu par habitant, de la proportion des bénéficiaires de l'APA dans la population, de la proportion des bénéficiaires du RSA dans la population et de la proportion des bénéficiaires de la PCH dans la population. Le **versement du produit des frais de gestion de la TFPB** revenant au Département de Seine-et-Marne est estimé pour 2020 à **12 356 076 €**, soit en évolution de + 2,0 % par rapport aux crédits inscrits 2019.

## **2- Fiscalité indirecte : 461 688 492 € (461 073 677 € au BP 2019)**

En complément du transfert du produit des frais de gestion de la TFPB et pour permettre aux Départements de faire face à la hausse continue des allocations individuelles de solidarité, la loi de finances pour 2014 leur a donné la possibilité de relever le taux plafond des droits de mutation de **3,80 % à 4,50 %** en 2014 et 2015. La loi de finances pour 2015 a ensuite rendu pérenne ce relèvement du taux des DMTO.

Par une délibération du 13 janvier 2014, le Département a adopté l'augmentation du taux des DMTO à **4,50 %** pour les actes passés et les conventions conclues en Seine-et-Marne.

Le produit des **droits de mutation** ouverts au BP 2020 est de **230 000 000 €**. Sur ce produit prévisionnel, le produit supplémentaire généré par la hausse du taux à **4,50 %** est évalué à **37,7 M€** en tenant compte de la répartition de l'assiette entre le régime de droit commun et le régime dérogatoire, la hausse ne s'appliquant qu'aux biens obéissant au régime de droit commun (article 1594 D du CGI) estimé à 92,3 % du produit (suivi des encaissements réels).

Instituée par la Loi de finances rectificative pour 2010 du 29 décembre 2010, la Taxe d'aménagement a remplacé à compter du 1<sup>er</sup> mars 2012 la **Taxe Départementale des Espaces Naturels Sensibles (TDENS)** et la **Taxe destinée au financement des CAUE (TDCAUE)**. Le produit de la **Taxe d'aménagement** 2020 est prévu pour un montant de **16 000 000 €**, soit le niveau de l'encaissement estimé pour 2020.

La **Taxe Spéciale sur les Conventions d'Assurance (TSCA)** est destinée d'une part, à assurer la compensation des charges relatives au SDIS et celles induites par les transferts de compétences intervenue en 2004 et, d'autre part, comprend depuis 2011 une nouvelle part transférée dans le cadre de la réforme de la fiscalité locale. Son produit est évalué à **89 673 020 €** pour les parts compensations SDIS et transferts de compétences et à **56 534 370 €** pour la nouvelle part transférée en 2011 suite à la réforme de la fiscalité directe locale, soit au total **146 207 390 €**. Cette prévision est fondée sur une évolution du produit de + **1,5 %** pour l'ensemble des parts de la TSCA, par rapport au produit 2020 estimé (144,0 M€).

Le produit de la **Taxe Départementale sur la Consommation Finale d'Electricité (TDCFE)** est estimé à **14 182 000 €**, enregistrant une hausse de + 1,3 % par rapport au produit 2019 estimé. Depuis la réforme du marché de l'électricité entreprise par la loi NOME du 7 décembre 2010, l'actualisation du produit ne dépendant plus des prix de l'électricité ou de l'abonnement mais, à compter de 2012 et jusqu'en 2015, de l'actualisation de la limite supérieure d'un coefficient multiplicateur. La loi de finances rectificatives pour 2014 du 29 décembre 2014 prévoit, à compter de 2016, une règle d'indexation des tarifs en lieu et place du mécanisme d'indexation du coefficient multiplicateur maximum. Les tarifs de référence sont ainsi indexés sur l'indice moyen des prix à la consommation hors tabac. En raison de l'évolution de + 1,6 % de l'indice

moyen des prix à la consommation entre 2017 et 2018 (+ **0,47 %**), les tarifs de référence font l'objet d'une actualisation en 2020 de + 1,3 %.

La prévision de **Taxe Intérieure de Consommation sur les Produits Energétiques (TICPE)** de **63 099 102 €** comprend le montant de la compensation du RSA socle figé à **46 697 060 €** et le montant de la compensation de la part ex API figé à **16 402 042 €** depuis 2013.

Le produit de la **redevance des mines** est évalué à **2 200 000 €** comme au BP 2019.

Avec un tarif égal à 10% du tarif fixé par les communes et EPCI situés en Seine-et-Marne, la **taxe départementale additionnelle à la taxe de séjour** est évaluée à **1 000 000 €** au BP 2020 comme au BP 2019.

Trois fonds de péréquation des droits de mutation ont été créés : le premier, le fonds national de péréquation des droits de mutation mis en place depuis 2011, le second, le fonds de solidarité en faveur des Départements depuis 2014 et le troisième, le fonds de soutien interdépartemental depuis 2019.

Disposant d'un potentiel financier inférieur au potentiel financier moyen de l'ensemble des Départements, le Département de Seine-et-Marne devrait encore être éligible en 2020 à un **versement du fonds national de péréquation des droits de mutation**.

Parallèlement au relèvement du taux plafond des droits de mutation, la loi de finances pour 2014 avait créé pour 2014 **un fonds de solidarité en faveur des Départements** qui a été pérennisé par la Loi de finances pour 2015. Ce fonds est alimenté par un prélèvement de solidarité égal à **0,35 %** du montant de l'assiette du régime de droit commun de la taxe de publicité foncière et des droits d'enregistrement perçus par les Départements l'année précédant celle de la répartition. L'éligibilité des Départements à **un versement du fonds de solidarité** dépend du niveau de revenu par habitant, du potentiel fiscal corrigé par habitant et du niveau de DMTO par habitant.

Les prélèvements des deux fonds de péréquation sur les DMTO étant évalué au plafond de prélèvement, soit 12 % du produit estimé des DMTO 2019, un versement au titre de ces deux fonds peut être ouvert au budget départemental à hauteur de 30% de ce montant soit **9 000 000 €** pour 2020.

Sur proposition de l'Assemblée des Départements de France, la loi de finances pour 2019 a créé « sur la durée des pactes financiers conclus entre les départements et l'Etat » soit les années 2018 à 2020 un fonds de soutien interdépartemental à destination des Départements d'un montant de 250 M€. Le fonds est alimenté par un prélèvement proportionnel au montant de l'assiette de droit commun des DMTO. Le versement est réparti entre les Départements en deux fractions. La première fraction d'un montant représentant 60 % du montant à répartir est destinée aux Départements les plus ruraux au regard du potentiel financier net/km<sup>2</sup> (inférieur à 50 % du potentiel moyen) et du nombre d'habitant par km<sup>2</sup>. Cette fraction est répartie en fonction d'un indice synthétique composé par tiers du potentiel financier net moyen par habitant, du revenu par habitant et du taux de taxe foncière sur les propriétés bâties. La seconde fraction d'un montant représentant 40 % du montant à répartir est destinée aux Départements les plus en difficulté au regard de leur produit de DMTO, de leur revenu par habitant et de leur taux de pauvreté (critères cumulatifs). Cette fraction est répartie en fonction d'un indice synthétique composé par moitié du potentiel financier net moyen par habitant et du revenu par habitant. Cet indice est ensuite pondéré par la population. Le Département n'est éligible à aucun versement de ce troisième fonds de péréquation basé sur les DMTO.

Si le PLF 2020 ne comprend aucune disposition relative à la péréquation, le Gouvernement s'est engagé à faire adopter, par amendement gouvernemental à la seconde partie du projet de loi de finances, la réforme de la péréquation horizontale proposée par l'Assemblée des Départements de France. L'ADF propose ainsi de fusionner les prélèvements des trois fonds de péréquation basés sur les DMTO. D'après les simulations effectuées à la demande de l'ADF, le Département de Seine-et-Marne devrait être favorisé par la fusion de ces trois fonds.

### **3-Dotations et participations de l'Etat : 192 655 532 € (194 460 644 € au BP 2019)**

Après quatre années successives de contribution des collectivités territoriales au redressement de finances publiques diminuant la DGF, la loi de programmation des finances publiques 2018-2022 (LPFP) a abandonné cette logique de baisse des dotations des collectivités territoriales au profit de la réalisation par les collectivités territoriales d'économies à hauteur de 13 milliards d'euros en dépenses de fonctionnement par rapport à leur évolution spontanée sur le quinquennat.

La LPFP a fixé ainsi aux collectivités territoriales un objectif de 1,2 % d'évolution des dépenses de fonctionnement (en valeur à périmètre constant) et un objectif de réduction du besoin de financement à hauteur de 13 Md€, soit 2,6 Md€ par an que les grandes collectivités se sont engagés par la voie de contrats à respecter. En contrepartie, l'Etat s'est engagé à stabiliser ses concours financiers aux collectivités territoriales.

Les contributions successives au redressement des finances publiques appliquées de 2014 à 2017 ont diminué la DGF du Département de 79,2 M€. Le montant de la **Dotation globale de fonctionnement** du Département de Seine-et-Marne est estimé pour 2020 en légère hausse passant de 89 262 015 € en 2018 à **89 919 191 €** en 2020. Cette légère augmentation résulte des impacts simulés de la croissance démographique estimée sur la dotation forfaitaire et de la majoration de + 10 M€ des dotations de péréquation inscrite dans le PLF 2020 sur la dotation de péréquation urbaine. En raison de son potentiel financier par habitant, le Département ne subit aucun écrêtement péréqué de sa dotation forfaitaire.

La **DGD** est reconduite au niveau de la notification pour 2015, soit **4 120 007 €**.

Pour respecter le maintien en valeur de l'enveloppe normée des dotations de l'Etat aux collectivités locales, les allocations compensatrices de fiscalité directe servent de variables d'ajustement avec la dotation de compensation de la réforme de la taxe professionnelle. Le projet de loi de finances pour 2020 prévoit qu'en 2020, comme en 2019, la minoration des variables d'ajustement sera effectuée au prorata des recettes réelles de fonctionnement des bénéficiaires. En conséquence, les **allocations compensatrices de fiscalité directe** sont estimées au BP 2020 à **3 534 039 €**, soit en diminution de **- 10,0 %** par rapport au montant notifié pour 2019.

Destinée au même titre que le FNGIR à garantir au Département un niveau de ressources équivalent avant-après réforme fiscale de 2010, la Dotation de Compensation de la Réforme de la Taxe Professionnelle (DCRTP) des Départements et des Régions a été intégrée avec les allocations compensatrices de Taxe d'habitation et les Fonds Départementaux de la Taxe Professionnelle dans les variables d'ajustement en loi de finances pour 2017. Le PLF 2018 a intégré dans les variables d'ajustement la DCRTP des communes.

Le projet de loi de finances pour 2020 prévoit, qu'en 2020, seule la DCRTP des Régions et du bloc communal et les dotations pour transferts de compensations d'exonérations de fiscalité locale (DTCE dite « dotation carrée ») des Régions et des Départements font l'objet d'une minoration. Les autres variables sont maintenues à leur niveau 2019. La DCRTP des Départements ne devrait pas en conséquence subir de minoration en 2020. La **Dotation de Compensation de la Réforme de la Taxe Professionnelle (DCRTP)** est ainsi inscrite à son niveau de 2019, soit 18 894 120 €.

Pérennisé par la loi de finances pour 2017, le **Fonds Départemental de Mobilisation pour l'Insertion (FMDI)** est estimé à **8 700 000 €** compte tenu du niveau d'encaissement enregistré en 2018.

Depuis 2017, l'Etat verse une part de **FCTVA** en section de fonctionnement qui s'est élevé en 2019 à **1 447 723 €**. En effet, l'article 34 de la loi de finances pour 2016 élargit l'assiette des dépenses éligibles au FCTVA aux dépenses réalisées à compter du 1<sup>er</sup> janvier 2016 en matière d'entretien des bâtiments publics et de voirie. La part de FCTVA en section de fonctionnement est estimée à 1 500 000 € pour 2020.



Les **autres participations de l'Etat** sont estimées à **4 706 500 €** pour 2020 et correspondent à des participations en matière de masse salariale (**1 791 500 €**), de prévention en milieu ouvert (**850 000 €** de participation pour la mise à l'abri, d'évaluation et d'orientation des jeunes MNA), en faveur des musées (**25 000 €**), de la prévention infantile et la périnatalité (**35 000 €**) et enfin de la lecture (**5 000 €**). En 2020 le fonds d'appui aux politiques d'insertion et le fonds d'appui à la lutte contre la pauvreté et d'accès à l'emploi fusionnent au sein du fonds d'appui à la lutte contre la pauvreté et d'accès à l'emploi. Il est proposé d'inscrire **2 000 000 €** à ce titre, sur la base de la convention signée (y compris 750 000 € de FAPI).

Les **participations de la CNSA** sont évaluées à **33 167 300 €** au total au regard des crédits inscrits 2019 pour la participation de la CNSA au titre de l'APA 1 et 2 ainsi que de la PCH. La participation de la CNSA au titre de la MDPH est depuis 2019 perçue directement par la MDPH.

Les **autres participations** diminuent de **-2,1 %** par rapport au BP 2019 pour atteindre **28 114 375 €**. Ces participations proviennent de la dotation du STIF aux transports scolaires (**14 000 000 €**), de la participation des familles à la restauration scolaire (**6 200 000 €**), des Fonds Européens (**2 588 806 €**) en matière d'accompagnement vers l'emploi, d'insertion professionnelle et de formation. S'y ajoutent diverses participations en provenance des communes et structures intercommunales, de la Région ainsi que d'autres organismes et des familles à hauteur de **5 325 569 €**. Dans cette enveloppe, les lignes les plus significatives en volume concernent, en matière de transports publics, les participations de la Région et du STIF au dispositif PAM 77 (**2 000 000 €** chacun).

#### **4-Autres recettes : 16 936 027 € (18 115 368 € au BP 2019)**

Parmi les autres recettes, les produits du domaine et de gestion courante enregistrent une baisse de **-2,6 %** et s'élèvent à **5 526 327 €**. Les recettes intégrées à ce poste sont très variées. Elles concernent les remboursements sur rémunérations dans le cadre d'une mise à disposition de personnels, les recettes liées à l'activité du laboratoire d'analyse, les loyers, les redevances pour occupation du domaine public ou les contributions en cas de dégradation notamment.

Les recouvrements d'aides sociales sont estimés à **9 041 200 €** pour 2020 dont **2 010 000 €** pour les indus RSA transmis au Département.

Les **produits financiers** sont estimés à **54 252 €** en registrant une diminution de **-78,8 %**. Ils correspondent essentiellement aux recettes attendues sur les opérations de couverture de taux d'intérêts

Les **produits exceptionnels** sont ouverts à **2 314 248 €**. Sur ce montant, **1 300 000 €** permettront de procéder à l'apurement comptable des rattachements de dépenses de 2019 qui ne seraient pas réalisées en 2017, **307 050 €** pour prendre en charge les mandats annulés sur exercice antérieurs.

#### IV - L'EQUILIBRE GLOBAL ET LE NIVEAU DE VOTE

En mouvements réels, la différence entre les recettes et les dépenses de fonctionnement, se traduit par un excédent de **138 779 909 €**, niveau supérieur à celui du BP 2019 (**128 399 688 €**).

Compte tenu des inscriptions pour ordre, retraçant comptablement cette épargne et son affectation, le projet de budget que je soumets à votre approbation s'équilibre de la façon suivante :

<b>Projet de BP 2020</b>		<b>DEPENSES</b>	<b>RECETTES</b>
<b>Investissement</b>			
	Mouvements réels	668 688 845,19	529 908 935,92
	Mouvements d'ordre	161 721 417,70	300 501 326,97
<b>Sous-total Investissement</b>		<b>830 410 262,89</b>	<b>830 410 262,89</b>
<b>Fonctionnement</b>			
	Mouvements réels	1 130 621 330,54	1 269 401 239,81
	Mouvements d'ordre	160 001 186,97	21 221 277,70
<b>Sous-total Fonctionnement</b>		<b>1 290 622 517,51</b>	<b>1 290 622 517,51</b>
<b>TOTAL GENERAL</b>		<b>2 121 032 780,40</b>	<b>2 121 032 780,40</b>

Par ailleurs, je vous invite à fixer au chapitre budgétaire le niveau de vote des crédits, tant pour la section d'investissement, que pour la section de fonctionnement, sans spécialisation d'article.

Je vous rappelle qu'en application de votre délibération n° 10/09 du 23 juin 2003, le chapitre budgétaire est un chapitre par nature de dépenses ou de recettes. Vous en trouverez le détail dans le projet de délibération ci-joint.

Vous trouverez en annexes 1 et 2 au projet de délibération les ouvertures d'autorisations de programmes et d'autorisations d'engagement. Je vous rappelle que les opérations qui les composent font l'objet de délibérations annexées aux différents rapports particuliers présentés par ailleurs.

Je vous propose également d'approuver les états complets des enveloppes de subventions et des provisions proposées au BP (figurant respectivement en annexe 3 et 4 au projet de délibération).

Je vous remercie de bien vouloir vous prononcer sur ce dossier et, si vous en êtes d'accord, d'adopter le projet de délibération joint au présent rapport.

## Budget Primitif 2020 GAIA

### I - INTRODUCTION

Le logiciel GAIA (Gestion Automatisée et Intégrée des Archives), aujourd'hui utilisé par quatorze Départements français (Ariège, Aude, Bas-Rhin, Hauts-de-Seine, Isère, Loire, Martinique, Moselle, Oise, Orne, Pyrénées-Orientales, Réunion, Seine-et-Marne et Somme) a été créé il y a plus de trente ans (1987) pour aider au fonctionnement de leur service d'Archives départementales. Il est développé et maintenu par le Service GAIA, régie autonome rattachée administrativement à la Direction des Archives Départementales, et qui dispose d'un budget spécifique, annexe au budget général du Département.

Les inscriptions de crédits qui vous sont proposées relèvent du budget annexe "Service GAIA" à hauteur de 273 005 € en exploitation et de 10 000 € en investissement. Conformément aux dispositions des statuts de la régie autonome, le Conseil d'Exploitation, réuni le 18 novembre 2019, a donné un avis favorable sur le projet de budget primitif 2020 du Service GAIA, service à comptabilité distincte.

### II. LES DEPENSES

#### II - 1. INVESTISSEMENT- Les autorisations de programme et crédits de paiement

Programme	Mill.	Opération	Type	Mt Pluri- annuel	CP 2020	CP ultérieurs
BA - GAIA assujetti	2020	BA - GAIA assujetti	AP	10 000	10 000	
<b>Nouvelle opération</b>				<b>10 000</b>	<b>10 000</b>	

Cette opération correspond au renouvellement des matériels et logiciels informatiques pour la mise à niveau du matériel informatique de la régie GAIA (stations de développement, serveurs, imprimantes, logiciels, ...).

#### II - 2. FONCTIONNEMENT- Les crédits de paiement

Programme	Opération	CP 2020
BA - GAIA	Dépenses de fonctionnement	14 715
	Prestations action sociale	6 300
	Rémunération de personnel	210 525
	Dotations aux amortissements	10 000
	<b>Somme :</b>	<b>241 540</b>
BA - GAIA assujetti	Dépenses de fonctionnement (soumis à TVA)	31 465
	<b>Somme :</b>	<b>31 465</b>
Total général		<b>273 005</b>

#### ➤ « Dépenses de fonctionnement »: 14 715 € de CP 2020

Cette opération comprend le remboursement au budget général du Département des charges de structure liées à l'hébergement du Service GAIA au sein des services départementaux, en application d'une décision de la Commission permanente du 5 janvier 1998 ainsi que le remboursement de frais de déplacement aux agents.

➤ « Prestations d'action sociale »: 6 300 € de CP 2020

Cette enveloppe finance les frais liés à différentes prestations sociales ainsi que celui des chèques de table pour 6 300 €.

➤ « Rémunération de personnel »: 210 525 € de CP 2020

Cette dépense, stable par rapport à 2019, correspond aux salaires et charges salariales relatifs aux 4 agents permanents du service GAIA ainsi qu'un apprenti.

➤ « Dotations aux amortissements »: 10 000 € de CP 2020

Les dotations aux amortissements des matériels antérieurement acquis, sont estimées dans le cadre du BP. Lorsque les dépenses d'investissement réalisées sur 2019 seront arrêtées et constatées dans le Compte Administratif, les dotations aux amortissements pourront être ajustées lors de la DM1.

➤ « Dépenses d'exploitation » : 31 465 € de CP 2020

Ces dépenses de fonctionnement soumises à TVA regroupent les frais de déplacement par agence de voyage, la maintenance des logiciels acquis par le Service GAIA, les dépenses de formation et de prestations de service (14 825 € à des fins de développement commercial du logiciel) ainsi que les pertes sur créances.

### III. LES RECETTES

#### III - 1. INVESTISSEMENT

Programme	Opération	CP 2020
BA - GAIA	Amortissements	10 000
<b>Nouvelle opération</b>		<b>10 000</b>

Cette opération correspond à la contrepartie de l'opération d'ordre décrite en dépenses d'exploitation pour 10 000 €.

#### III - 2. FONCTIONNEMENT

Programme	Opération	CP 2020
BA - GAIA	Rec. Masse salariale / Moyens	5
	Rec. prestations d'action sociale et autres	3 000
	<b>Somme :</b>	<b>3 005</b>
BA - GAIA assujetti	Recette de fonctionnement	270 000
	<b>Somme :</b>	<b>270 000</b>
Total général		<b>273 005</b>

➤ « Recettes Prestations d'action sociale et autres » : 3 000 € de CP 2020

Cette opération concerne la participation des agents aux chèques de table pour un montant de 3 000 €.

➤ « Recettes d'exploitation » : 270 000 € de CP 2020

Cette opération correspond aux participations des 14 Départements pour la maintenance du logiciel GAIA. Les recettes de fonctionnement sont en légère hausse par rapport à 2019 du fait d'une année pleine avec la

reconduction de marchés effectués en 2018 et 2019 ainsi que les premières recettes liées à la commercialisation du logiciel à destination des communes (Access'Archiv).

\*\*\*\*\*

En conclusion, je vous propose d'approuver pour les dépenses d'investissement la création de l'opération 2020. Les propositions d'inscriptions de crédits de paiement d'investissement et de fonctionnement seront reprises et votées par chapitre dans **la délibération jointe à ce rapport.**

## Budget primitif 2020 Boutiques

### I – INTRODUCTION

Ce budget annexe qui s'équilibre en dépenses et en recettes à hauteur de 420 905 € retrace l'activité des musées départementaux et du Château de Blandy-les-Tours (entrées et ventes des boutiques). Il s'agit d'opérations, partiellement sont assujetties au régime général de TVA et qui varient selon la fréquentation des sites. Les recettes sont principalement affectées au financement d'une partie de la masse salariale de nos établissements culturels pour les personnels en charge de l'accueil et des boutiques

### II. LES DEPENSES de fonctionnement

Programme	Opération	CP 2020
BA - Boutiques	Masse salariale/Boutiques	254 705
	Prestations action sociale	1 200
	Reversement droits d'entrée Mac Orlan et Office de Tourisme Provins	6 000
	<b>Somme :</b>	<b>261 905</b>
BA - Boutiques assujetti	Achats produits boutiques et catalogues expositions	159 000
	<b>Somme :</b>	<b>159 000</b>
	Total général	<b>420 905</b>

➤ **« Masse salariale/Boutiques » : 254 705 € de CP 2020**

Cette opération correspond au montant des charges du personnel d'accueil et des boutiques du château de Blandy-les-Tours et des musées départementaux qui sont supportées par le budget annexe du Département.

➤ **« Prestations actions sociales » : 1 200 € de CP 2020**

Cette opération est destinée au financement des différentes prestations sociales accordées aux agents (aide à la restauration, sous forme de prise en charge partielle de tickets restaurant, aide à la rentrée scolaire...).

➤ **« Reversements de droits d'entrée » : 6 000 € de CP 2020**

Le Département de Seine-et-Marne et la Commune de Saint-Cyr-sur-Morin ont souhaité valoriser conjointement le patrimoine littéraire lié à l'œuvre de Pierre Mac Orlan en ouvrant à la visite la maison de l'auteur, propriété de la Commune. Cette dernière a confié l'organisation des visites au Département et la moitié des recettes perçues pour le droit d'entrée de la maison doit lui être reversée. Un Partenariat a également été mis en place avec l'Office de tourisme de Provins

➤ **« Achats produits boutiques et catalogues expositions » : 159 000 € de CP 2020**

Cette opération correspond aux dépenses d'acquisition d'objets et d'ouvrages destinés à la vente. Cette opération permet aux différents sites départementaux de constituer le stock d'objets et d'ouvrages proposés à la vente aux visiteurs.

### III. LES RECETTES de fonctionnement

Programme	Opération	CP 2020
BA - Boutiques	Recette Masse Salariale	3
	Recettes prestations actions sociales et autres	950
	Ventes non soumises à TVA	271 479
	<b>Somme :</b>	<b>272 432</b>
BA - Boutiques assujetti	Ventes soumises à TVA	148 473
	<b>Somme :</b>	<b>148 473</b>
	Total général	<b>420 905</b>

➤ « **Ventes non soumises à TVA** » : **271 479 € de CP 2020**

Cette opération correspond aux recettes non soumises à TVA telles que les redevances et droits d'entrée, les abonnements et les frais de port (remboursement quand il y a des expéditions postales).

➤ « **Recette Masse salariale** » : **3 € de CP 2020**

Ces crédits permettent de régulariser le versement relatif au prélèvement à la source qui doit correspondre à une somme arrondie.

➤ « **Recettes prestations actions sociales et autres** » : **950 € de CP 2020**

Les recettes proposées correspondent à la participation des agents pour l'acquisition de chèques-déjeuner (50 % de la valeur faciale).

➤ « **Ventes soumises à TVA** » : **148 473 € de CP 2020**

Cette opération correspond aux prévisions de ventes d'ouvrages et d'objets effectuées par les musées départementaux et le château de Blandy-les-Tours, soumises à la taxe sur la valeur ajoutée en vertu de l'article 256B du Code Général des Impôts.

\*\*\*\*\*

En conclusion, je vous propose d'approuver les propositions d'inscriptions de crédits de paiement de fonctionnement qui seront reprises et votées par chapitre dans **la délibération jointe à ce rapport.**

Je vous remercie de bien vouloir vous prononcer sur ce dossier et, si vous en êtes d'accord, d'adopter le projet de délibération joint au présent rapport.



Patrick SEPTIERS  
Président du Conseil départemental  
de Seine-et-Marne

**DÉPARTEMENT DE SEINE-ET-MARNE****CONSEIL DÉPARTEMENTAL**

Séance du jeudi 19 décembre 2019

DÉLIBÉRATION N° CD-2019/12/19-7/01 A

**Accusé de réception – Ministère de l'intérieur**

077-227700010-20191219-7-01-A-BF

**Acte Certifié exécutoire**

Envoi Préfecture : 24/12/2019

Réception Préfet : 24/12/2019

Publication RAAD : 24/12/2019

---

Commission n° 7 – Finances  
Rapporteur : LUCZAK Daisy

---

Commission n° 1 – Aménagement du Territoire, Politiques contractuelles, Environnement et Agriculture  
Rapporteur : LAVENKA Olivier

---

Commission n° 2 – Ressources humaines et Administration Générale  
Rapporteur : ZAIDI Andrée

---

Commission n° 3 – Routes, Transports et Mobilités  
Rapporteur : VANDERBISE Xavier

---

Commission n° 4 – Solidarités  
Rapporteur : COZIC Bernard

---

Commission n° 5 – Éducation, Vie associative, Jeunesse et Sports  
Rapporteur : VEAU Véronique

---

Commission n° 6 – Culture et Patrimoine  
Rapporteur : MORIN Olivier

---

OBJET : Budget Primitif pour l'exercice 2020 (Budget Principal et budgets annexes).  
Budget Principal

Budget Principal :

Le projet de budget primitif 2020 soumis à l'Assemblée départementale s'équilibre en dépenses et en recettes (en mouvements réels et hors opérations équilibrées de gestion de dette qui s'élèvent à 350 M€) à 1 449 310 176 €, en augmentation de + 4,4 % par rapport au BP 2019.

En dépenses de fonctionnement (1 130 621 331 €), les dépenses de gestion s'élèvent à 1 115 611 331 € et augmentent de + 2,3 % par rapport à celles du BP 2019. Les frais financiers sont ouverts pour 15 010 000 € (- 11,7 % par rapport à ceux du BP 2019). Enfin les prélèvements sur fiscalité pour alimenter des fonds de



péréquation entre les Départements atteignent 37 700 000 €, en progression de + 24,4 % par rapport à ceux estimés au BP 2019.

En dépenses d'investissement (318 688 845 €), les dépenses d'équipement sont ouvertes pour 248 680 044 € (montant en progression de 17,9 % par rapport au BP 2019) et les dépenses financières (dette en capital et subventions en annuités) mobilisent 70 008 801 € de crédits (diminution de 0,9 % par rapport au BP 2019).

Les recettes qui équilibrent ces dépenses s'élèvent à 1 269 401 240 € en fonctionnement, en augmentation de 2,7 % par rapport à celles du BP 2019. Les recettes définitives d'investissement sont de 51 449 887 € (+ 44 % par rapport à celles du BP 2019) et l'emprunt d'équilibre s'élève à ce stade à 128 459 049 en augmentation de 9,4 % par rapport à l'emprunt qui figurait au BP 2019.

Avec ce budget primitif, le Département s'inscrit dans le respect du pacte financier tel qu'il a été signé en juin 2018.

Budget Annexe GAIA :

Les inscriptions de crédits qui vous sont proposées au titre du budget annexe "Service GAIA" s'élèvent à 273 005 € en exploitation et à 10 000 € en investissement. Conformément aux dispositions des statuts de la régie autonome, le Conseil d'Exploitation, réuni le 18 novembre 2019, a émis un avis favorable sur le projet de budget primitif 2020 du Service GAIA. Le budget présenté comporte en recettes les participations financières des Départements qui couvrent principalement la rémunération des agents affectés à ce service, ainsi que les frais de fonctionnement du service.

Budget Annexe Boutiques :

Ce budget annexe qui s'équilibre en dépenses et en recettes à hauteur de 420 905 € retrace l'activité des musées départementaux et du Château de Blandy-les-Tours (entrées et ventes des boutiques). Il s'agit d'opérations qui sont assujetties partiellement au régime général de TVA et qui varient selon la fréquentation des sites. Les recettes sont principalement affectées au financement d'une partie de la masse salariale de nos établissements culturels, pour les personnels en charge de l'accueil et des boutiques.

### **LE CONSEIL DÉPARTEMENTAL,**

VU le Code général des Collectivités territoriales,

VU les articles L1311-1 et suivants du Code général des Collectivités territoriales,

VU la délibération du Conseil départemental N°7/02 en date du 15 novembre 2019 prenant acte des orientations budgétaires pour 2020 présentées par le Président du Conseil départemental,

VU la délibération du Conseil départemental n° 2/01 en date du 15 novembre 2019 relative à la situation en matière d'égalité entre les femmes et les hommes dans le Département de Seine-et-Marne portant sur l'année 2018,

VU la délibération du Conseil départemental n°1/15 en date du 15 novembre 2019 relative au rapport annuel du développement durable

VU le rapport du Président du Conseil départemental,

VU l'avis des Commissions précitées,

Après en avoir délibéré,

**DÉCIDE**

**Article 1** : d'adopter le budget primitif du Département de Seine-et-Marne pour l'exercice 2020. Les crédits admis à ce budget primitif sont arrêtés et votés par chapitre budgétaire par nature, et sans spécialisation d'article, conformément au tableau ci-après (mouvements réels et mouvements d'ordre) :

<b>SECTION D'INVESTISSEMENT</b>			
<b>CHAP</b>	<b>INTITULE</b>	<b>Dépenses</b>	<b>Recettes</b>
10	Dotations, fonds divers et réserves		20 000 000,00
13	Subventions d'investissement		30 873 044,82
16	Emprunts et dettes assimilées	420 008 801,13	478 459 049,00
20	Immobilisations incorporelles	16 225 334,38	
204	Subventions d'équipement versées	72 540 817,15	100,00
21	Immobilisations corporelles	22 982 412,11	
23	Immobilisations en cours	133 970 493,35	7 000,00
26	Participations et créances rattachées à des participations	2 377 090,00	
27	Autres immobilisations financières	10 000,00	302 702,10
45	Opérations pour comptes de tiers	388 897,07	18 540,00
018	RSA	185 000,00	
020	Dépenses imprévues	-	
040	Opérations d'ordre entre section	21 221 277,70	92 134 781,76
041	Opérations d'ordre à l'intérieur de la section	140 500 140,00	140 500 140,00
021	Virement de la section de fonctionnement (recettes)		67 866 405,21
024	Produit des cessions d'immobilisations		248 500,00
	<b>TOTAL</b>	<b>830 410 262,89</b>	<b>830 410 262,89</b>

<b>SECTION DE FONCTIONNEMENT</b>			
<b>CHAP</b>	<b>INTITULE</b>	<b>Dépenses</b>	<b>Recettes</b>
011	Charges à caractère général	91 831 755,67	
012	Charges de personnel et frais assimilés	229 322 247,00	
022	Dépenses imprévues	500 000,00	
013	Atténuations de charges		1 201 450,00
014	Atténuations de produits	40 169 545,45	
016	APA	71 792 190,00	21 544 000,00
017	RSA	189 198 044,87	3 945 447,31
65	Autres charges de gestion courante	491 797 197,55	
6586	Frais de fonctionnement des groupes d'élus	541 800,00	
66	Charges financières	15 010 000,00	
67	Charges exceptionnelles	308 550,00	
68	Dotations aux provisions	150 000,00	
042	Opérations d'ordre entre section	92 134 781,76	21 221 277,70
023	Virement à la section d'investissement	67 866 405,21	
70	Produits des services, du domaine et ventes diverses		3 975 410,00
73	Impôts et taxes		481 688 492,00
731	Impositions directes		578 121 189,00
74	Dotations, subventions et participations		169 256 944,43
75	Autres produits de gestion courante		7 320 807,00
76	Produits financiers		54 252,07
77	Produits exceptionnels		2 293 248,00
78	Reprises sur provisions		
	<b>TOTAL</b>	<b>1 290 622 517,51</b>	<b>1 290 622 517,51</b>

**Article 2** : d'approuver l'ouverture des autorisations de programme telles que figurant dans l'**annexe 1** de la présente délibération.

**Article 3** : d'approuver l'ouverture des autorisations d'engagement telles que figurant dans l'**annexe 2** de la présente délibération.

**Article 4** : de créer les enveloppes prévisionnelles de subventions de fonctionnement au montant indiqué dans l'**annexe 3** de la présente délibération.

**Article 5** : d'approuver la constitution d'une provision de **100 000 €**, comme mentionnée à l'état des provisions constituées figurant en **annexe n°4**, pour faire face aux risques liés au litige opposant le Département à la Société Régnauld.

**Article 6** : d'approuver la constitution d'une provision de **50 000 €**, comme mentionnée à l'état des provisions constituées figurant en **annexe n°4**, pour faire face à une activité opérationnelle exceptionnelle du SDIS liée, par exemple, à d'éventuelles catastrophes naturelles.

**Article 7** : de créer l'enveloppe de subvention 2020 suivante :

Enveloppe de subvention	CP 2020
Subvention FS2I	10 000

**Article 8** : d'acter le virement des dépenses imprévues d'investissement réalisé le 4 décembre 2019 vers l'opération « Contribution versée FS2I (DI19) » sur la nature comptable 2041781 « Subventions d'équipement versées – autres établissements publics locaux – Biens mobiliers, matériel et études », pour un montant de **13 139 000 €**.

Adopté à la majorité

Ont voté POUR (37) :

Mme Nathalie BEAULNES-SERENI  
M. Arnaud de BELENET  
Mme Cathy BISSONNIER  
M. Ludovic BOUTILLIER qui a donné pouvoir à Mme Martine DUVERNOIS  
Mme Martine BULLOT qui a donné pouvoir à Mme Sarah LACROIX  
M. Jean-Marc CHANUSSOT  
M. Bernard COZIC  
Mme Martine DUVERNOIS  
Mme Anne-Laure FONTBONNE  
Mme Isoline GARREAU MILLOT  
M. Jérôme GUYARD qui a donné pouvoir à Mme Véronique VEAU  
M. Yves JAUNAUX  
M. Denis JULLEMIER  
Mme Sarah LACROIX  
M. Olivier LAVENKA  
Mme Nolwenn LE BOUTER  
Mme Daisy LUCZAK  
M. Olivier MORIN  
Mme Céline NETTHAVONGS  
M. Jean-François ONETO qui a donné pouvoir à M. Ugo PEZZETTA  
Mme Véronique PASQUIER  
M. Ugo PEZZETTA

Mme Laurence PICARD  
Mme Valérie POTTIEZ-HUSSON  
M. Brice RABASTE  
Mme Isabelle RECIO  
Mme Béatrice RUCHETON  
M. Patrick SEPTIERS  
Mme Geneviève SERT  
Mme Sandrine SOSINSKI  
M. Jean-Louis THIERIOT  
M. Jérôme TISSERAND  
M. Xavier VANDERBISE  
Mme Véronique VEAU  
M. Franck VERNIN qui a donné pouvoir à Mme Cathy BISSONNIER  
M. Sinclair VOURIOT qui a donné pouvoir à Mme Anne-Laure FONTBONNE  
Mme Andrée ZAÏDI

Ont voté CONTRE (8) :

M. Bernard CORNEILLE  
Mme Monique DELESSARD  
M. Smaïl DJEBARA  
M. Vincent ÉBLÉ  
Mme Julie GOBERT qui a donné pouvoir à M. Vincent ÉBLÉ  
M. Jean LAVIOLETTE  
Mme Marianne MARGATÉ  
Mme Virginie THOBOR qui a donné pouvoir à M. Jean LAVIOLETTE

Se sont ABSTENUS (0) :

A été absent (1) :

M. Pierre BACQUÉ



Patrick SEPTIERS  
Président du Conseil départemental  
de Seine-et-Marne

## Récapitulatif par mission du montant cumulé des Autorisations de Programme et des crédits de paiement afférents (investissement)

### BP 2 020

Mission	Politique	Domaine	Action - Autorisations de Programme	Montant des AP votées	Ouverture du B 2 020	Accusé de réception – Ministère de l'intérieur 077-227700010-20191219-7-01-A-BF		CP 2019 votés après dernière DM	CP 2 020	CP 2 021	CP ultérieurs	
						Acte Certifié exécutoire	Acte Certifié exécutoire					
1 - Mission aménagement et développement du territoire	Développement territorial	Agriculture	Agriculture	11 824 115	3 241 0	Envoi Préfecture : 24/12/2019 Réception Préfet : 24/12/2019 Publication RAAD : 24/12/2019		3 915 907	3 171 303	1 136 059	1 463 328	
		<b>Domaine: Agriculture</b>			<b>11 824 115</b>	<b>3 241 0</b>			<b>3 915 907</b>	<b>3 171 303</b>	<b>1 136 059</b>	<b>1 463 328</b>
		Aménagements routiers et liaisons douces	Aide aux communes et aux intercommunalités	90 987 315	0	90 987 315	89 690 251	614 346	618 441	64 277	0	
			Liaisons douces	9 132 491	1 485 000	10 617 491	6 149 463	35 445	1 989 606	1 667 977	775 000	
		<b>Domaine: Aménagements routiers et liaisons douces</b>			<b>100 119 807</b>	<b>1 485 000</b>	<b>101 604 807</b>	<b>95 839 714</b>	<b>649 791</b>	<b>2 608 047</b>	<b>1 732 254</b>	<b>775 000</b>
		Développement local	Aménagement, urbanisme et prospective	1 311 796	0	1 311 796	1 311 796	0				
			Contrat Départemental	2 528 587	0	2 528 587	1 709 247	521 704	282 708	14 928	0	
			Contrat Intercommunal de Développement	56 366 067	14 000 000	70 366 067	9 549 503	8 204 848	8 700 745	22 585 879	21 325 091	
			Contrats communaux	165 480 198	3 150 000	168 630 198	150 059 543	3 920 688	3 182 694	3 314 742	8 152 532	
			Contrats intercommunaux	77 707 308	143 000	77 850 308	72 306 978	2 049 567	1 955 510	1 538 254	0	
			Développement du réseau	70 910 882	4 500 000	75 410 882	60 990 458	6 420 168	5 346 786	2 514 982	138 488	
			Fonds Aménagement Communal	4 000 000	5 000 000	9 000 000		56 598	1 500 000	2 543 402	4 900 000	
			Fonds d'aménagement	1 200 000	0	1 200 000		400 000	595 696	204 304	0	
			Fonds d'Équipement Rural	17 917 255	3 000 000	20 917 255	5 899 994	4 214 973	3 918 010	3 936 739	2 947 539	
			Fonds E.CO.LE	29 505 106	0	29 505 106	29 253 404	151 702	100 000	0	0	
			Soutien au développement local - divers partenariats	2 620 365	0	2 620 365	2 058 033	140 680	305 252	116 400	0	
		<b>Domaine: Développement local</b>			<b>429 547 564</b>	<b>29 793 000</b>	<b>459 340 564</b>	<b>333 138 956</b>	<b>26 080 929</b>	<b>25 887 399</b>	<b>36 769 630</b>	<b>37 463 650</b>
		Promotion du territoire	Attractivité du territoire	6 568 417	1 000 000	7 568 417	4 839 617	328 800	621 024	300 000	1 478 976	
			Compétitivité des entreprises	15 748 360	0	15 748 360	15 654 633	93 727	0	0	0	
			Infrastructures économiques	20 927 237	0	20 927 237	20 927 237	0	0	0	0	
		<b>Domaine: Promotion du territoire</b>			<b>43 244 014</b>	<b>1 000 000</b>	<b>44 244 014</b>	<b>41 421 487</b>	<b>422 527</b>	<b>621 024</b>	<b>300 000</b>	<b>1 478 976</b>
		Tourisme	Développement touristique itinérance et numérique	4 795 251	0	4 795 251	4 549 674	191 483	26 524	27 569	0	
			Équipements touristiques structurants	4 586 166	0	4 586 166	4 586 166	0	0	0	0	
			Hébergement touristique	3 698 889	0	3 698 889	3 667 223	31 316	350	0	0	
			Manifestations et spectacles	114 337	0	114 337	114 337					
			Promotion du tourisme	1 259 218	0	1 259 218	1 259 218	0	0	0	0	
			Schéma départemental du tourisme	99 219	0	99 219	99 219	0	0	0	0	
			Tourisme social	194 096	0	194 096	194 096	0	0	0	0	
		<b>Domaine: Tourisme</b>			<b>14 747 176</b>	<b>0</b>	<b>14 747 176</b>	<b>14 469 933</b>	<b>222 799</b>	<b>26 874</b>	<b>27 569</b>	<b>0</b>
		<b>Politique: Développement territorial</b>			<b>599 482 676</b>	<b>35 519 000</b>	<b>635 001 676</b>	<b>490 248 609</b>	<b>31 291 954</b>	<b>32 314 647</b>	<b>39 965 512</b>	<b>41 180 954</b>
Protection de l'environnement	Eau	Assainissement	120 679 368	4 205 000	124 884 368	105 588 113	3 167 271	5 301 308	5 515 224	5 312 452		
		Cours d'eau	10 343 395	240 000	10 583 395	9 983 944	144 114	145 261	148 076	162 000		
		Eau potable	47 036 243	3 975 000	51 011 243	33 882 783	2 032 714	5 214 080	5 611 847	4 269 819		
		Laboratoire dép. d'analyses - non assujetti	2 663 866	185 750	2 849 616	2 271 087	292 199	185 750	57 551	43 028		
		<b>Domaine: Eau</b>			<b>180 722 872</b>	<b>8 605 750</b>	<b>189 328 621</b>	<b>151 725 928</b>	<b>5 636 299</b>	<b>10 846 399</b>	<b>11 332 698</b>	<b>9 787 299</b>
	Environnement	Aménagement foncier	12 626 357	473 500	13 099 857	12 169 050	198 948	380 860	151 000	200 000		

BP 2020 Etat des Autorisations de Programme

Analyses vétérinaires  
Autres - environnement

156 142  
802 391

0  
0

Conseil départemental du 119 décembre 2019

156 142      156 142  
802 391      802 391

0

0

0

0

Annexe 1 à la délibération 7/01

		Bruit	229 275	0	229 275	229 275	0				
		Climat énergie	704 596	0	704 596	704 596	0	0	0	0	
		Déchets	31 834 678	0	31 834 678	31 834 678	0	0	0	0	
		Environnement et développement durable	251 133	0	251 133	30 000	93 318	127 815	0	0	
		Espaces naturels sensibles - autres	14 068 948	450 000	14 518 948	13 013 421	464 557	482 181	406 689	152 100	
		Espaces naturels sensibles - Département	24 710 467	1 209 250	25 919 717	23 784 668	559 316	1 365 424	166 694	43 614	
		Espaces verts	3 721 522	0	3 721 522	3 721 522	0				
		<b>Domaine: Environnement</b>	<b>89 105 509</b>	<b>2 132 750</b>	<b>91 238 259</b>	<b>86 445 743</b>	<b>1 316 139</b>	<b>2 356 281</b>	<b>724 383</b>	<b>395 714</b>	
		<b>Politique: Protection de l'environnement</b>	<b>269 828 381</b>	<b>10 738 500</b>	<b>280 566 881</b>	<b>238 171 671</b>	<b>6 952 437</b>	<b>13 202 679</b>	<b>12 057 081</b>	<b>10 183 013</b>	
Routes départementales	Aménagement du réseau routier	Acquisitions foncières.	23 333 956	500 000	23 833 956	19 875 016	1 344 143	1 900 017	714 781	0	
		Améliorer les liaisons entre les pôles	104 126 093	17 000 000	121 126 093	85 785 080	3 725 515	7 203 211	7 339 265	17 073 023	
		Aménagements pour la sécurité routière	157 618 040	5 300 000	162 918 040	144 307 358	3 161 246	5 795 264	5 524 173	4 130 000	
		Conservation et adaptation du réseau	615 177 034	36 000 000	651 177 034	570 221 326	40 181 853	22 787 365	9 110 490	8 876 000	
		Etudes voirie.	26 577 521	700 000	27 277 521	25 088 478	531 616	1 128 967	469 114	59 346	
		Favoriser le développement économique et local	192 894 386	15 105 000	207 999 386	131 155 421	4 649 085	10 505 435	26 957 863	34 731 582	
		Paysage et environnement - Aménagement	2 275 082	90 000	2 365 082	1 890 379	139 201	187 170	148 332	0	
		Raccorder les pôles.	78 512 497	0	78 512 497	74 502 871	20 961	3 260 247	728 418	0	
		<b>Domaine: Aménagement du réseau routier</b>	<b>1 200 514 609</b>	<b>74 695 000</b>	<b>1 275 209 609</b>	<b>1 052 825 929</b>	<b>53 753 618</b>	<b>52 767 675</b>	<b>50 992 435</b>	<b>64 869 951</b>	
	Entretien et exploitation du réseau routier	Aménagement extérieur des ARD	8 241 751	400 000	8 641 751	7 741 751	206 670	453 304	240 025	0	
		Moyens du parc départemental	36 786 496	2 100 000	38 886 496	33 554 075	2 287 542	1 984 488	500 000	560 391	
Signalisation		8 280 198	1 000 000	9 280 198	6 756 643	1 238 332	1 050 000	235 223	0		
	<b>Domaine: Entretien et exploitation du réseau routier</b>	<b>53 308 445</b>	<b>3 500 000</b>	<b>56 808 445</b>	<b>48 052 469</b>	<b>3 732 544</b>	<b>3 487 793</b>	<b>975 248</b>	<b>560 391</b>		
	<b>Politique: Routes départementales</b>	<b>1 253 823 054</b>	<b>78 195 000</b>	<b>1 332 018 054</b>	<b>1 100 878 399</b>	<b>57 486 163</b>	<b>56 255 468</b>	<b>51 967 683</b>	<b>65 430 342</b>		
Sécurité	Sécurité des biens et des personnes	Gendarmeries.	23 798 483	0	23 798 483	23 798 483	0				
		Incendie et secours	42 690 758	4 600 000	47 290 758	37 390 758	5 300 000	4 600 000			
		<b>Domaine: Sécurité des biens et des personnes</b>	<b>66 489 241</b>	<b>4 600 000</b>	<b>71 089 241</b>	<b>61 189 241</b>	<b>5 300 000</b>	<b>4 600 000</b>			
	<b>Politique: Sécurité</b>	<b>66 489 241</b>	<b>4 600 000</b>	<b>71 089 241</b>	<b>61 189 241</b>	<b>5 300 000</b>	<b>4 600 000</b>				
Transports	Transports publics	Actions de communication	17 966	0	17 966	17 966	0				
		Etudes	1 570 290	0	1 570 290	1 570 290	0				
		Infrastructures de transport	72 667 174	250 000	72 917 174	14 718 372	5 217 931	13 247 111	14 126 327	25 607 434	
		Lignes express	12 288 675	0	12 288 675	12 288 675	0	0	0	0	
		PAM77	1 659 894	0	1 659 894	1 659 894	0				
		Plan de déplacement urbain.	10 016 776	1 144 500	11 161 276	5 616 269	159 463	1 720 204	2 024 956	1 640 385	
		Points d'arrêt	6 457 918	0	6 457 918	5 222 478	8 354	245 935	963 152	18 000	
		Transport à la demande	403 802	0	403 802	403 802					
	Transport fluvial.	234 097	0	234 097	234 097						
		<b>Domaine: Transports publics</b>	<b>105 316 592</b>	<b>1 394 500</b>	<b>106 711 092</b>	<b>41 731 841</b>	<b>5 385 748</b>	<b>15 213 250</b>	<b>17 114 435</b>	<b>27 265 818</b>	
	<b>Politique: Transports</b>	<b>105 316 592</b>	<b>1 394 500</b>	<b>106 711 092</b>	<b>41 731 841</b>	<b>5 385 748</b>	<b>15 213 250</b>	<b>17 114 435</b>	<b>27 265 818</b>		
<b>1 - Mission aménagement et développement du territoire</b>			<b>2 294 939 943</b>	<b>130 447 000</b>	<b>2 425 386 943</b>	<b>1 932 219 759</b>	<b>106 416 301</b>	<b>121 586 044</b>	<b>121 104 711</b>	<b>144 060 127</b>	
2 - Mission développement socio-éducatif, culturel et sportif	Culture et patrimoine	Archives	Développement des publics des Archives et valorisation des collections	828 415	38 000	866 415	787 083	30 132	18 588	30 612	0
			Traitement et conservation des collections	9 010	0	9 010	9 010	0			
		<b>Domaine: Archives</b>	<b>837 425</b>	<b>38 000</b>	<b>875 425</b>	<b>796 093</b>	<b>30 132</b>	<b>18 588</b>	<b>30 612</b>	<b>0</b>	

Développement culturel	Actions culturelles.	8 682 313	170 000	8 852 313	8 538 963	118 350	140 000	55 000	0
	Enseignement artistique et pratiques amateurs	39 447	0	39 447	39 447	0	0	0	0
	Opérateurs	6 098	0	6 098	6 098	0	0	0	0
	Orgues	221 740	0	221 740	216 740	0	5 000	0	0
<b>Domaine: Développement culturel</b>		<b>8 949 598</b>	<b>170 000</b>	<b>9 119 598</b>	<b>8 801 248</b>	<b>118 350</b>	<b>145 000</b>	<b>55 000</b>	<b>0</b>
Développement de la lecture publique	Autres - développement de la lecture publique	463 593	21 000	484 593	427 593	36 000	21 000	0	0
	Développement de l'offre documentaire	2 996 923	0	2 996 923	2 996 923	0	0	0	0
	Développement du réseau - Médiathèque	3 567 605	45 000	3 612 605	2 878 643	614 345	94 617	25 000	0
	Professionnalisation du réseau	0	0	0	0	0	0	0	0
<b>Domaine: Développement de la lecture publique</b>		<b>7 028 122</b>	<b>66 000</b>	<b>7 094 122</b>	<b>6 303 159</b>	<b>650 345</b>	<b>115 617</b>	<b>25 000</b>	<b>0</b>
Musées	Développement des publics	64 299	0	64 299	64 299	0	0	0	0
	Développement et valorisation des collections - musées	3 344 825	1 740 000	5 084 825	3 114 508	230 318	240 000	200 000	1 300 000
<b>Domaine: Musées</b>		<b>3 409 125</b>	<b>1 740 000</b>	<b>5 149 125</b>	<b>3 178 807</b>	<b>230 318</b>	<b>240 000</b>	<b>200 000</b>	<b>1 300 000</b>
Patrimoine	Antiquités et objets d'art	686 213	60 000	746 213	596 333	39 734	80 146	30 000	0
	Archéologie - recherche et valorisation	131 476	0	131 476	131 476	0	0	0	0
	Développement des publics du château de Blandy-les-Tours	11 611 975	325 000	11 936 975	10 486 975	421 532	366 559	350 799	311 110
	Patrimoine monumental	20 794 198	1 390 000	22 184 198	18 071 148	1 030 848	1 570 902	730 000	781 300
	Valorisation du patrimoine	3 763 915	5 500	3 769 415	3 763 915	0	5 500	0	0
<b>Domaine: Patrimoine</b>		<b>36 987 778</b>	<b>1 780 500</b>	<b>38 768 278</b>	<b>33 049 848</b>	<b>1 492 114</b>	<b>2 023 107</b>	<b>1 110 799</b>	<b>1 092 410</b>
<b>Politique: Culture et patrimoine</b>		<b>57 212 048</b>	<b>3 794 500</b>	<b>61 006 548</b>	<b>52 129 155</b>	<b>2 521 259</b>	<b>2 542 312</b>	<b>1 421 411</b>	<b>2 392 410</b>
Education formation	Action éducative et appui à la scolarité	Participation au fonctionnement des CIO	632 452	0	632 452	632 452	0	0	0
		Participation au fonctionnement du CDDP	174 513	0	174 513	174 513	0	0	0
<b>Domaine: Action éducative et appui à la scolarité</b>		<b>806 965</b>	<b>0</b>	<b>806 965</b>	<b>806 965</b>	<b>0</b>	<b>0</b>	<b>0</b>	<b>0</b>
Bâtiments des collèges	Acquisitions de terrains et bâtiments scolaires	57 059	10 000	67 059	53 559	3 500	10 000	0	0
	Constructions extensions réhabilitations	831 359 712	45 050 000	876 409 712	657 706 988	49 020 636	45 295 311	44 945 306	79 441 472
	Entretien et grosses réparations	419 617 991	41 138 450	460 756 441	358 576 303	25 458 831	26 322 137	27 361 141	23 038 029
<b>Domaine: Bâtiments des collèges</b>		<b>1 251 034 762</b>	<b>86 198 450</b>	<b>1 337 233 212</b>	<b>1 016 336 849</b>	<b>74 482 967</b>	<b>71 627 448</b>	<b>72 306 447</b>	<b>102 479 501</b>
Enseignement supérieur et recherche	Enseignement supérieur et recherche.	15 900 477	0	15 900 477	15 700 477	200 000	0	0	0
	Pôles de compétitivité - laboratoires	931 367	0	931 367	931 367	0	0	0	0
<b>Domaine: Enseignement supérieur et recherche</b>		<b>16 831 844</b>	<b>0</b>	<b>16 831 844</b>	<b>16 631 844</b>	<b>200 000</b>	<b>0</b>	<b>0</b>	<b>0</b>
Vie des collèges	Equipement et matériel TICE	73 345 618	4 000 000	77 345 618	64 109 881	4 939 974	4 393 946	2 786 843	1 114 975
	Matériel et mobilier des collèges	34 248 089	1 330 000	35 578 089	32 315 335	1 932 754	1 330 000	0	0
	Participation au budget des collèges privés	3 635 805	150 000	3 785 805	3 172 626	127 684	344 745	140 750	0
	Participations au budget des EPLE	820 475	0	820 475	820 475	0	0	0	0
	Restauration scolaire	19 427 403	1 270 000	20 697 403	17 479 825	1 947 578	1 270 000	0	0
<b>Domaine: Vie des collèges</b>		<b>131 477 390</b>	<b>6 750 000</b>	<b>138 227 390</b>	<b>117 898 142</b>	<b>8 947 990</b>	<b>7 338 691</b>	<b>2 927 593</b>	<b>1 114 975</b>
<b>Politique: Education formation</b>		<b>1 400 150 961</b>	<b>92 948 450</b>	<b>1 493 099 411</b>	<b>1 151 673 800</b>	<b>83 630 957</b>	<b>78 966 139</b>	<b>75 234 040</b>	<b>103 594 476</b>
Jeunesse, sports et loisirs	Activités sportives	Equipements socio-éducatifs	3 615 895	0	3 615 895	3 615 895	0	0	0
		Equipements sportifs	56 676 941	1 500 000	58 176 941	52 790 559	758 536	1 741 431	2 012 622
		Soutien au sport civil	60 745	0	60 745	60 745	0	0	0
	<b>Domaine: Activités sportives</b>		<b>60 353 582</b>	<b>1 500 000</b>	<b>61 853 582</b>	<b>56 467 200</b>	<b>758 536</b>	<b>1 741 431</b>	<b>2 012 622</b>
<b>Politique: Jeunesse, sports et loisirs</b>		<b>60 353 582</b>	<b>1 500 000</b>	<b>61 853 582</b>	<b>56 467 200</b>	<b>758 536</b>	<b>1 741 431</b>	<b>2 012 622</b>	<b>873 793</b>



<b>2 - Mission développement socio-éducatif, culturel et sportif</b>				<b>1 517 716 591</b>	<b>98 242 950</b>	<b>1 615 959 541</b>	<b>1 260 270 155</b>	<b>86 910 752</b>	<b>83 249 882</b>	<b>78 668 073</b>	<b>106 860 679</b>	
3 - Mission solidarité	Enfance et famille	Prévention médico-soc. aide à la fonction parentale et à l'enfant	Planification et éducation familiale	21 816	0	21 816	21 816					
			Subventions et participations aux associations	228 674	0	228 674	228 674					
			Subventions et participations pour l'accueil de la petite enfance	2 886 399	0	2 886 399	2 886 399	0	0	0	0	
		<b>Domaine: Prévention médico-soc. aide à la fonction parentale et à l'enfant</b>	<b>3 136 888</b>	<b>0</b>	<b>3 136 888</b>	<b>3 136 888</b>	<b>0</b>	<b>0</b>	<b>0</b>	<b>0</b>		
	<b>Politique: Enfance et famille</b>	<b>3 136 888</b>	<b>0</b>	<b>3 136 888</b>	<b>3 136 888</b>	<b>0</b>	<b>0</b>	<b>0</b>	<b>0</b>			
	Habitat	Développement et amélioration de l'offre de logement	Développement de l'offre d'habitats spécifiques	748 082	0	748 082	748 082	0				
			Développement et amélioration de l'offre du parc privé	9 817 795	180 000	9 997 795	9 580 403	146 716	255 676	15 000	0	
			Développement et amélioration de l'offre du parc social	56 463 653	30 000	56 493 653	56 408 149	55 504	0	30 000	0	
		<b>Domaine: Développement et amélioration de l'offre de logement</b>	<b>67 029 530</b>	<b>210 000</b>	<b>67 239 530</b>	<b>66 736 634</b>	<b>202 220</b>	<b>255 676</b>	<b>45 000</b>	<b>0</b>		
	Insertion par le logement	Actions d'insertion par le logement		2 956 083	168 000	3 124 083	2 415 483	115 000	0	338 200	255 400	
<b>Domaine: Insertion par le logement</b>			<b>2 956 083</b>	<b>168 000</b>	<b>3 124 083</b>	<b>2 415 483</b>	<b>115 000</b>	<b>0</b>	<b>338 200</b>	<b>255 400</b>		
<b>Politique: Habitat</b>			<b>69 985 613</b>	<b>378 000</b>	<b>70 363 613</b>	<b>69 152 117</b>	<b>317 220</b>	<b>255 676</b>	<b>383 200</b>	<b>255 400</b>		
Insertion	Autres dispositifs d'insertion	Dispositifs d'insertion sociale et médico sociale	11 000	0	11 000	11 000						
		Services et partenaires	208 270	0	208 270	208 270						
	<b>Domaine: Autres dispositifs d'insertion</b>	<b>219 270</b>	<b>0</b>	<b>219 270</b>	<b>219 270</b>							
<b>Politique: Insertion</b>	<b>219 270</b>	<b>0</b>	<b>219 270</b>	<b>219 270</b>								
Personnes âgées	Hébergement des personnes	Frais liés à l'hébergement en établissement des personnes âgées	48 989 285	2 381 800	51 371 085	39 099 785	2 354 750	4 488 800	3 106 750	2 321 000		
		<b>Domaine: Hébergement des personnes âgées</b>	<b>48 989 285</b>	<b>2 381 800</b>	<b>51 371 085</b>	<b>39 099 785</b>	<b>2 354 750</b>	<b>4 488 800</b>	<b>3 106 750</b>	<b>2 321 000</b>		
	Maintien à domicile des	Frais liés au maintien à domicile des personnes âgées	500 000	0	500 000	500 000						
		<b>Domaine: Maintien à domicile des personnes âgées</b>	<b>500 000</b>	<b>0</b>	<b>500 000</b>	<b>500 000</b>						
<b>Politique: Personnes âgées</b>	<b>49 489 285</b>	<b>2 381 800</b>	<b>51 871 085</b>	<b>39 599 785</b>	<b>2 354 750</b>	<b>4 488 800</b>	<b>3 106 750</b>	<b>2 321 000</b>				
Personnes handicapées	Hébergement des personnes	Frais liés à l'hébergement en établissement des personnes handicapées	21 070 417	0	21 070 417	19 804 417	591 000	67 500	303 750	303 750		
		<b>Domaine: Hébergement des personnes handicapées</b>	<b>21 070 417</b>	<b>0</b>	<b>21 070 417</b>	<b>19 804 417</b>	<b>591 000</b>	<b>67 500</b>	<b>303 750</b>	<b>303 750</b>		
	Maintien à domicile des	Maison Départementale des Personnes Handicapées	2 197 119	0	2 197 119	755 349	0	0	1 441 770	0		
		<b>Domaine: Maintien à domicile des personnes handicapées</b>	<b>2 197 119</b>	<b>0</b>	<b>2 197 119</b>	<b>755 349</b>	<b>0</b>	<b>0</b>	<b>1 441 770</b>	<b>0</b>		
<b>Politique: Personnes handicapées</b>	<b>23 267 536</b>	<b>0</b>	<b>23 267 536</b>	<b>20 559 766</b>	<b>591 000</b>	<b>67 500</b>	<b>1 745 520</b>	<b>303 750</b>				
Santé publique	Santé publique	Démographie médicale	411 340	280 000	691 340	40 000	210 000	441 340				
		Subvention de santé publique	1 002 270	0	1 002 270	1 002 270						
	<b>Domaine: Santé publique</b>	<b>1 413 610</b>	<b>280 000</b>	<b>1 693 610</b>	<b>1 042 270</b>	<b>210 000</b>	<b>441 340</b>					
	<b>Politique: Santé publique</b>	<b>1 413 610</b>	<b>280 000</b>	<b>1 693 610</b>	<b>1 042 270</b>	<b>210 000</b>	<b>441 340</b>					
<b>3 - Mission solidarité</b>				<b>147 512 203</b>	<b>3 039 800</b>	<b>150 552 003</b>	<b>133 710 097</b>	<b>3 472 970</b>	<b>5 253 316</b>	<b>5 235 470</b>	<b>2 880 150</b>	
4 - Mission fonctionnelle	Conduite des politiques départementales	Communication	Communication.	90 636	0	90 636	90 636					
			Développement des services et usages	4 902 684	380 000	5 282 684	4 497 150	405 534	380 000	0	0	
		<b>Domaine: Communication</b>	<b>4 993 320</b>	<b>380 000</b>	<b>5 373 320</b>	<b>4 587 785</b>	<b>405 534</b>	<b>380 000</b>	<b>0</b>	<b>0</b>		
	<b>Politique: Conduite des politiques départementales</b>	<b>4 993 320</b>	<b>380 000</b>	<b>5 373 320</b>	<b>4 587 785</b>	<b>405 534</b>	<b>380 000</b>	<b>0</b>	<b>0</b>			
	Direction et animation de l'action départementale	Direction générale	Etudes et divers		50 000	0	50 000	50 000				
<b>Domaine: Direction générale</b>				<b>50 000</b>	<b>0</b>	<b>50 000</b>	<b>50 000</b>					

	Finances	Dépenses/Recettes d'investissement.	13 139 000	15 000 000	28 139 000		13 139 000	15 000 000			
		Fiscalité	341	0	341	341					
<b>Domaine: Finances</b>			<b>13 139 341</b>	<b>15 000 000</b>	<b>28 139 341</b>	<b>341</b>	<b>13 139 000</b>	<b>15 000 000</b>			
<b>Politique: Direction et animation de l'action départementale</b>			<b>13 189 341</b>	<b>15 000 000</b>	<b>28 189 341</b>	<b>50 341</b>	<b>13 139 000</b>	<b>15 000 000</b>			
Moyens généraux	Bâtiments départementaux	Culture et patrimoine - construction	2 754 616	750 000	3 504 616	2 754 616	0	70 000	370 000	310 000	
		Culture et patrimoine - entretien et grosses réparations	9 336 695	459 700	9 796 395	6 967 758	640 614	638 542	911 882	637 598	
		Services départementaux - construction	21 653 885	250 000	21 903 885	20 019 991	150 489	90 000	704 185	939 220	
		Services départementaux - entretien et grosses réparations	41 944 211	1 506 500	43 450 711	29 133 529	2 064 003	3 008 666	3 404 449	5 840 063	
		Solidarité - construction	40 909 716	10 500 000	51 409 716	35 604 460	191 420	580 000	2 826 432	12 207 404	
		Solidarité - entretien et grosses réparations	21 129 751	1 194 500	22 324 250	17 062 361	1 352 549	1 386 433	933 113	1 589 794	
		Voirie - construction	12 578 540	900 000	13 478 540	8 803 006	612 591	1 457 178	1 535 523	1 070 242	
		Voirie - entretien et grosses réparations	12 224 640	659 300	12 883 940	9 355 149	557 181	738 784	1 043 677	1 189 149	
	<b>Domaine: Bâtiments départementaux</b>			<b>162 532 053</b>	<b>16 220 000</b>	<b>178 752 053</b>	<b>129 700 871</b>	<b>5 568 847</b>	<b>7 969 603</b>	<b>11 729 261</b>	<b>23 783 472</b>
	Etude et prévention du risque	Assurances et sinistres	5 763 357	27 000	5 790 357	5 701 357	62 000	27 000	0	0	
		<b>Domaine: Etude et prévention du risque</b>			<b>5 763 357</b>	<b>27 000</b>	<b>5 790 357</b>	<b>5 701 357</b>	<b>62 000</b>	<b>27 000</b>	<b>0</b>
	Gestion du patrimoine immobilier	Culture et patrimoine - acquisitions et cessions	1 069 564	0	1 069 564	1 069 564	0				
		Services départementaux - acquisitions et cessions	11 255 766	0	11 255 766	8 985 358	270 408	2 000 000			
		Solidarité - acquisitions et cessions	16 098 913	500 000	16 598 913	10 098 913	0	6 500 000	0	0	
		Voirie - acquisitions et cessions	2 253 411	0	2 253 411	2 113 411	140 000	0	0	0	
	<b>Domaine: Gestion du patrimoine immobilier</b>			<b>30 677 655</b>	<b>500 000</b>	<b>31 177 655</b>	<b>22 267 247</b>	<b>410 408</b>	<b>8 500 000</b>	<b>0</b>	<b>0</b>
	Logistique	Autres - logistique	458 286	0	458 286	458 286					
		Gestion de la flotte des véhicules	15 593 845	950 000	16 543 845	14 330 636	1 263 209	950 000	0	0	
		Matériel et mobilier	11 192 195	560 000	11 752 195	10 342 430	749 765	640 000	20 000	0	
	<b>Domaine: Logistique</b>			<b>27 244 326</b>	<b>1 510 000</b>	<b>28 754 326</b>	<b>25 131 352</b>	<b>2 012 974</b>	<b>1 590 000</b>	<b>20 000</b>	<b>0</b>
	Système d'information	Etudes et solutions logicielles	19 772 892	300 000	20 072 892	15 449 035	1 119 336	2 182 000	1 295 520	27 000	
		Infrastructures	22 741 320	1 958 000	24 699 320	20 381 688	1 937 932	2 053 000	26 700	300 000	
		Matériels et logiciels clients	24 284 767	762 000	25 046 767	23 251 199	1 033 568	762 000	0	0	
Système d'information géographique		1 332 154	0	1 332 154	1 332 154	0	0	0	0		
<b>Domaine: Système d'information</b>			<b>68 131 132</b>	<b>3 020 000</b>	<b>71 151 132</b>	<b>60 414 076</b>	<b>4 090 836</b>	<b>4 997 000</b>	<b>1 322 220</b>	<b>327 000</b>	
<b>Politique: Moyens généraux</b>			<b>294 348 524</b>	<b>21 277 000</b>	<b>315 625 524</b>	<b>243 214 903</b>	<b>12 145 065</b>	<b>23 083 603</b>	<b>13 071 481</b>	<b>24 110 472</b>	
Ressources humaines	Santé, actions sociales, relations sociales	Actions sociales	1 323 765	17 100	1 340 865	1 323 765	0	17 100	0	0	
		Restauration Savigny	40 417	0	40 417	40 417					
		Santé	1 086 490	110 100	1 196 590	961 433	125 058	110 100	0	0	
	<b>Domaine: Santé, actions sociales, relations sociales</b>			<b>2 450 672</b>	<b>127 200</b>	<b>2 577 872</b>	<b>2 325 614</b>	<b>125 058</b>	<b>127 200</b>	<b>0</b>	<b>0</b>
<b>Politique: Ressources humaines</b>			<b>2 450 672</b>	<b>127 200</b>	<b>2 577 872</b>	<b>2 325 614</b>	<b>125 058</b>	<b>127 200</b>	<b>0</b>	<b>0</b>	
<b>4 - Mission fonctionnelle</b>			<b>314 981 856</b>	<b>36 784 200</b>	<b>351 766 056</b>	<b>250 178 644</b>	<b>25 814 657</b>	<b>38 590 803</b>	<b>13 071 481</b>	<b>24 110 472</b>	
<b>TOTAL GENERAL:</b>			<b>4 275 150 593</b>	<b>268 513 950</b>	<b>4 543 664 543</b>	<b>3 576 378 655</b>	<b>222 614 680</b>	<b>248 680 044</b>	<b>218 079 736</b>	<b>277 911 428</b>	

### Détail par millésime et par mission du montant des Autorisations de Programme et des crédits de paiement afférents (investissement)

BP 2020

AP 1996

Millésime	Mission	Politique	Domaine	Action - Autorisations de Programme	Montant des AP votées	Ouverture du BP 2 020	Montant des AP après vote du BP	CP antérieurs à 2019	CP 2 019 après étape en cours	CP 2 020	CP 2 021	CP ultérieurs	
1996	1 - Mission aménagement et développement du territoire	Développement territorial	Agriculture	Agriculture	60 758	0	60 758	60 758					
			<b>Domaine: Agriculture</b>				<b>60 758</b>	<b>0</b>	<b>60 758</b>	<b>60 758</b>			
			Aménagements routiers et liaisons douces	Aide aux communes et aux intercommunalités	9 586 815	0	9 586 815	9 586 815					
				<b>Domaine: Aménagements routiers et liaisons douces</b>				<b>9 586 815</b>	<b>0</b>	<b>9 586 815</b>	<b>9 586 815</b>		
			Développement local	Contrats communaux	11 700 801	0	11 700 801	11 700 801					
				Fonds E.CO.LE	78 945	0	78 945	78 945					
				Soutien au développement local - divers partenariats	95 455	0	95 455	95 455					
			<b>Domaine: Développement local</b>				<b>11 875 201</b>	<b>0</b>	<b>11 875 201</b>	<b>11 875 201</b>			
			Promotion du territoire	Infrastructures économiques	116 621	0	116 621	116 621					
			<b>Domaine: Promotion du territoire</b>				<b>116 621</b>	<b>0</b>	<b>116 621</b>	<b>116 621</b>			
		Tourisme	Hébergement touristique	48 952	0	48 952	48 952						
		<b>Domaine: Tourisme</b>				<b>48 952</b>	<b>0</b>	<b>48 952</b>	<b>48 952</b>				
		<b>Politique : Développement territorial</b>				<b>21 688 346</b>	<b>0</b>	<b>21 688 346</b>	<b>21 688 346</b>				
		Protection de l'environnement	Eau	Assainissement	2 873 396	0	2 873 396	2 873 396					
				Cours d'eau	1 746 665	0	1 746 665	1 746 665					
				Eau potable	1 594 894	0	1 594 894	1 594 894					
			<b>Domaine: Eau</b>				<b>6 214 955</b>	<b>0</b>	<b>6 214 955</b>	<b>6 214 955</b>			
			Environnement	Aménagement foncier	3 712 196	0	3 712 196	3 712 196					
				Déchets	6 530 029	0	6 530 029	6 530 029					
		Espaces naturels sensibles - autres Espaces verts		136 261 386 442	0 0	136 261 386 442	136 261 386 442						
		<b>Domaine: Environnement</b>				<b>10 764 928</b>	<b>0</b>	<b>10 764 928</b>	<b>10 764 928</b>				
	<b>Politique : Protection de l'environnement</b>				<b>16 979 882</b>	<b>0</b>	<b>16 979 882</b>	<b>16 979 882</b>					
	Routes départementales	Aménagement du réseau routier	Acquisitions foncières.	561 962	0	561 962	561 962						
			Améliorer les liaisons entre les pôles	37 149 492	0	37 149 492	37 149 492						
			Conservation et adaptation du réseau	4 190 347	0	4 190 347	4 190 347						
			Favoriser le développement économique et local	8 055 466	0	8 055 466	8 055 466						
			Paysage et environnement - Aménagement	173 428	0	173 428	173 428						
			Raccorder les pôles.	1 116 541	0	1 116 541	1 116 541						
			<b>Domaine: Aménagement du réseau routier</b>				<b>51 247 235</b>	<b>0</b>	<b>51 247 235</b>	<b>51 247 235</b>			
	<b>Politique : Routes départementales</b>				<b>51 247 235</b>	<b>0</b>	<b>51 247 235</b>	<b>51 247 235</b>					
	Sécurité	Sécurité des biens et des personnes	Gendarmeries.	519 644	0	519 644	519 644						
			Incendie et secours	12 239 738	0	12 239 738	12 239 738						
			<b>Domaine: Sécurité des biens et des personnes</b>				<b>12 759 381</b>	<b>0</b>	<b>12 759 381</b>	<b>12 759 381</b>			
	<b>Politique : Sécurité</b>				<b>12 759 381</b>	<b>0</b>	<b>12 759 381</b>	<b>12 759 381</b>					
	Transports	Transports publics	Actions de communication	17 966	0	17 966	17 966						
			Etudes	21 179	0	21 179	21 179						
			Lignes express	672 875	0	672 875	672 875						
			<b>Domaine: Transports publics</b>				<b>712 020</b>	<b>0</b>	<b>712 020</b>	<b>712 020</b>			
	<b>Politique : Transports</b>				<b>712 020</b>	<b>0</b>	<b>712 020</b>	<b>712 020</b>					
	<b>1 - Mission aménagement et développement du territoire</b>				<b>103 386 866</b>	<b>0</b>	<b>103 386 866</b>	<b>103 386 866</b>					
	2 - Mission développement socio-éducatif, culturel et sportif	Culture et patrimoine	Développement culturel	Orgues	13 720	0	13 720	13 720					
				<b>Domaine: Développement culturel</b>				<b>13 720</b>	<b>0</b>	<b>13 720</b>	<b>13 720</b>		
			Développement de la lecture publique	Développement du réseau - Médiathèque	132 135	0	132 135	132 135					
				<b>Domaine: Développement de la lecture publique</b>				<b>132 135</b>	<b>0</b>	<b>132 135</b>	<b>132 135</b>		
			Patrimoine	Patrimoine monumental	1 973 754	0	1 973 754	1 973 754					
		<b>Domaine: Patrimoine</b>				<b>1 973 754</b>	<b>0</b>	<b>1 973 754</b>	<b>1 973 754</b>				
		<b>Politique : Culture et patrimoine</b>				<b>2 119 609</b>	<b>0</b>	<b>2 119 609</b>	<b>2 119 609</b>				
Education formation		Bâtiments des collèges	Acquisitions de terrains et bâtiments scolaires	49	0	49	49						
			Constructions extensions réhabilitations	98 563 785	0	98 563 785	98 494 658	0	0	69 127			
			Entretien et grosses réparations	1 413 221	0	1 413 221	1 413 221						
	<b>Domaine: Bâtiments des collèges</b>				<b>99 977 055</b>	<b>0</b>	<b>99 977 055</b>	<b>99 907 928</b>	<b>0</b>	<b>0</b>	<b>0</b>	<b>69 127</b>	
	Enseignement supérieur et recherche	Enseignement supérieur et recherche.	304 898	0	304 898	304 898							
	<b>Domaine: Enseignement supérieur et recherche</b>				<b>304 898</b>	<b>0</b>	<b>304 898</b>	<b>304 898</b>					
	Vie des collèges	Matériel et mobilier des collèges	1 162 360	0	1 162 360	1 162 360							
Participation au budget des collèges privés		134 155	0	134 155	134 155								
Restauration scolaire		468 693	0	468 693	468 693								
<b>Domaine: Vie des collèges</b>				<b>1 765 208</b>	<b>0</b>	<b>1 765 208</b>	<b>1 765 208</b>						
<b>Politique : Education formation</b>				<b>102 047 162</b>	<b>0</b>	<b>102 047 162</b>	<b>101 978 034</b>	<b>0</b>	<b>0</b>	<b>0</b>	<b>69 127</b>		
Jeunesse, sports et loisirs	Activités sportives	Equipements sportifs	2 187 570	0	2 187 570	2 187 570							
		<b>Domaine: Activités sportives</b>				<b>2 187 570</b>	<b>0</b>	<b>2 187 570</b>	<b>2 187 570</b>				
<b>Politique : Jeunesse, sports et loisirs</b>				<b>2 187 570</b>	<b>0</b>	<b>2 187 570</b>	<b>2 187 570</b>						

Millésime	Mission	Politique	Domaine	Action - Autorisations de Programme	Montant des AP votées	Ouverture du BP 2 020	Montant des AP après vote du BP	CP antérieurs à 2 019	CP 2 019 après étape en cours	CP 2 020	CP 2 021	CP ultérieurs		
			<b>2 - Mission développement socio-éducatif, culturel et sportif</b>		<b>106 354 341</b>	<b>0</b>	<b>106 354 340</b>	<b>106 285 213</b>	<b>0</b>	<b>0</b>	<b>0</b>	<b>69 127</b>		
	3 - Mission solidarité	Habitat	Développement et amélioration de l'offre de	Développement et amélioration de l'offre du parc privé	364 800	0	364 800	364 800						
Développement et amélioration de l'offre du parc social				578 163	0	578 163	578 163							
<b>Domaine: Développement et amélioration de l'offre de logement</b>				<b>942 963</b>	<b>0</b>	<b>942 963</b>	<b>942 963</b>							
<b>Politique : Habitat</b>				<b>942 963</b>	<b>0</b>	<b>942 963</b>	<b>942 963</b>							
	Personnes âgées	Hébergement des personnes âgées		Frais liés à l'hébergement en établissement des personnes âgées	2 419 715	0	2 419 715	2 419 715						
<b>Domaine: Hébergement des personnes âgées</b>				<b>2 419 715</b>	<b>0</b>	<b>2 419 715</b>	<b>2 419 715</b>							
<b>Politique : Personnes âgées</b>				<b>2 419 715</b>	<b>0</b>	<b>2 419 715</b>	<b>2 419 715</b>							
			<b>3 - Mission solidarité</b>		<b>3 362 678</b>	<b>0</b>	<b>3 362 678</b>	<b>3 362 678</b>						
	4 - Mission fonctionnelle	Moyens généraux	Bâtiments départementaux	Culture et patrimoine - construction	75 462	0	75 462	75 462						
Culture et patrimoine - entretien et grosses réparations				106 699	0	106 699	106 699							
Services départementaux - construction				6 975 478	0	6 975 478	6 975 478							
Solidarité - construction				14 005 964	0	14 005 964	14 005 964							
Solidarité - entretien et grosses réparations				34 301	0	34 301	34 301							
<b>Domaine: Bâtiments départementaux</b>				<b>21 197 905</b>	<b>0</b>	<b>21 197 905</b>	<b>21 197 905</b>							
		Gestion du patrimoine immobilier		Solidarité - acquisitions et cessions		21 958	0	21 958	21 958					
<b>Domaine: Gestion du patrimoine immobilier</b>					<b>21 958</b>	<b>0</b>	<b>21 958</b>	<b>21 958</b>						
<b>Politique : Moyens généraux</b>				<b>21 219 863</b>	<b>0</b>	<b>21 219 863</b>	<b>21 219 863</b>							
				<b>4 - Mission fonctionnelle</b>		<b>21 219 863</b>	<b>0</b>	<b>21 219 863</b>	<b>21 219 863</b>					
			<b>Somme Millésime : 1996</b>		<b>234 323 747</b>	<b>0</b>	<b>234 323 747</b>	<b>234 254 620</b>	<b>0</b>	<b>0</b>	<b>0</b>	<b>69 127</b>		

## AP 1997

Millésime	Mission	Politique	Domaine	Action - Autorisations de Programme	Montant des AP votées	Ouverture du BP 2 020	Montant des AP après vote du BP	CP antérieurs à 2 019	CP 2 019 après étape en cours	CP 2 020	CP 2 021	CP ultérieurs				
<b>1997</b>	1 - Mission aménagement et développement du territoire	Développement territorial	Aménagements routiers et liaisons douces	Aide aux communes et aux intercommunalités	5 268 766	0	5 268 766	5 268 766								
<b>Domaine: Aménagements routiers et liaisons douces</b>				<b>5 268 766</b>	<b>0</b>	<b>5 268 766</b>	<b>5 268 766</b>									
			Développement local			Contrats communaux	13 401 283	0	13 401 283	13 401 283						
Fonds E.CO.LE						938 339	0	938 339	938 339							
<b>Domaine: Développement local</b>						<b>14 339 621</b>	<b>0</b>	<b>14 339 621</b>	<b>14 339 621</b>							
			Promotion du territoire			Attractivité du territoire	45 735	0	45 735	45 735						
<b>Domaine: Promotion du territoire</b>						<b>45 735</b>	<b>0</b>	<b>45 735</b>	<b>45 735</b>							
			Tourisme			Hébergement touristique	36 909	0	36 909	36 909						
<b>Domaine: Tourisme</b>						<b>36 909</b>	<b>0</b>	<b>36 909</b>	<b>36 909</b>							
<b>Politique : Développement territorial</b>						<b>19 691 030</b>	<b>0</b>	<b>19 691 030</b>	<b>19 691 030</b>							
		Protection de l'environnement	Eau		Assainissement	4 946 065	0	4 946 065	4 946 065							
Cours d'eau					153 110	0	153 110	153 110								
Eau potable					611 650	0	611 650	611 650								
<b>Domaine: Eau</b>				<b>5 710 824</b>	<b>0</b>	<b>5 710 824</b>	<b>5 710 824</b>									
			Environnement			Autres - environnement	113 618	0	113 618	113 618						
Déchets		329 137				0	329 137	329 137								
Espaces naturels sensibles - autres		218 722				0	218 722	218 722								
Espaces naturels sensibles - Département		443 605				0	443 605	443 605								
Espaces verts		576 903				0	576 903	576 903								
<b>Domaine: Environnement</b>				<b>1 681 985</b>	<b>0</b>	<b>1 681 985</b>	<b>1 681 985</b>									
<b>Politique : Protection de l'environnement</b>				<b>7 392 809</b>	<b>0</b>	<b>7 392 809</b>	<b>7 392 809</b>									
	Routes départementales	Aménagement du réseau routier		Améliorer les liaisons entre les pôles	1 252 595	0	1 252 595	1 252 595								
Aménagements pour la sécurité routière				4 946 557	0	4 946 557	4 946 557									
Conservation et adaptation du réseau				14 300 445	0	14 300 445	14 300 445									
Etudes voirie.				1 206 068	0	1 206 068	1 206 068									
Paysage et environnement - Aménagement				55 147	0	55 147	55 147									
<b>Domaine: Aménagement du réseau routier</b>				<b>21 760 811</b>	<b>0</b>	<b>21 760 811</b>	<b>21 760 811</b>									
<b>Politique : Routes départementales</b>				<b>21 760 811</b>	<b>0</b>	<b>21 760 811</b>	<b>21 760 811</b>									
	Sécurité	Sécurité des biens et des personnes		Gendarmeries.	4 756 216	0	4 756 216	4 756 216								
<b>Domaine: Sécurité des biens et des personnes</b>				<b>4 756 216</b>	<b>0</b>	<b>4 756 216</b>	<b>4 756 216</b>									
<b>Politique : Sécurité</b>				<b>4 756 216</b>	<b>0</b>	<b>4 756 216</b>	<b>4 756 216</b>									
			<b>1 - Mission aménagement et développement du territoire</b>		<b>53 600 867</b>	<b>0</b>	<b>53 600 867</b>	<b>53 600 867</b>								
	2 - Mission développement socio-éducatif, culturel et sportif	Culture et patrimoine	Développement culturel	Actions culturelles.	0	0	0	0								
<b>Domaine: Développement culturel</b>				<b>0</b>	<b>0</b>	<b>0</b>	<b>0</b>									
		Développement de la lecture publique			Développement du réseau - Médiathèque	5 260	0	5 260	5 260							
<b>Domaine: Développement de la lecture publique</b>					<b>5 260</b>	<b>0</b>	<b>5 260</b>	<b>5 260</b>								
		Patrimoine			Développement des publics du château de Blandy-les-Tours	983 568	0	983 568	983 568							
Patrimoine monumental					341 684	0	341 684	341 684								
Valorisation du patrimoine	3 288 368				0	3 288 368	3 288 368									
<b>Domaine: Patrimoine</b>				<b>4 613 619</b>	<b>0</b>	<b>4 613 619</b>	<b>4 613 619</b>									
<b>Politique : Culture et patrimoine</b>				<b>4 618 879</b>	<b>0</b>	<b>4 618 879</b>	<b>4 618 879</b>									

Millésime	Mission	Politique	Domaine	Action - Autorisations de Programme	Montant des AP votées	Ouverture du BP 2 020	Montant des AP après vote du BP	CP antérieurs à 2 019	CP 2 019 après étape en cours	CP 2 020	CP 2 021	CP ultérieurs			
	Education formation	Bâtiments des collèges	Acquisitions de terrains et bâtiments scolaires Constructions extensions réhabilitations Entretien et grosses réparations		1 342	0	1 342	1 342							
					56 962 377	0	56 962 377	56 449 064	0	0	0	513 313			
					6 499 400	0	6 499 400	6 499 400							
					<b>63 463 119</b>	<b>0</b>	<b>63 463 119</b>	<b>62 949 806</b>	<b>0</b>	<b>0</b>	<b>0</b>	<b>513 313</b>			
				Vie des collèges	Matériel et mobilier des collèges	1 026 238	0	1 026 238	1 026 238						
					Participation au budget des collèges privés	74 850	0	74 850	74 850						
					Restauration scolaire	309 974	0	309 974	309 974						
						<b>1 411 061</b>	<b>0</b>	<b>1 411 061</b>	<b>1 411 061</b>						
				<b>Politique : Education formation</b>				<b>64 874 180</b>	<b>0</b>	<b>64 874 180</b>	<b>64 360 867</b>	<b>0</b>	<b>0</b>	<b>0</b>	<b>513 313</b>
				Jeunesse, sports et loisirs	Activités sportives	Equipements sportifs		1 533 349	0	1 533 349	1 533 349				
		<b>1 533 349</b>	<b>0</b>				<b>1 533 349</b>	<b>1 533 349</b>							
	<b>Politique : Jeunesse, sports et loisirs</b>						<b>1 533 349</b>	<b>0</b>	<b>1 533 349</b>	<b>1 533 349</b>					
	<b>2 - Mission développement socio-éducatif, culturel et sportif</b>						<b>71 026 408</b>	<b>0</b>	<b>71 026 408</b>	<b>70 513 096</b>	<b>0</b>	<b>0</b>	<b>0</b>	<b>513 313</b>	
	3 - Mission solidarité	Habitat	Développement et amélioration de l'offre de	Développement et amélioration de l'offre du parc privé	913 109	0	913 109	913 109							
				Développement et amélioration de l'offre du parc social	498 508	0	498 508	498 508							
					<b>1 411 617</b>	<b>0</b>	<b>1 411 617</b>	<b>1 411 617</b>							
		<b>Politique : Habitat</b>				<b>1 411 617</b>	<b>0</b>	<b>1 411 617</b>	<b>1 411 617</b>						
		Personnes âgées	Hébergement des personnes âgées	Frais liés à l'hébergement en établissement des personnes âgées		313 903	0	313 903	313 903						
						<b>313 903</b>	<b>0</b>	<b>313 903</b>	<b>313 903</b>						
	Personnes handicapées	Hébergement des personnes handicapées	Frais liés à l'hébergement en établissement des personnes handicapées		41 472	0	41 472	41 472							
				<b>41 472</b>	<b>0</b>	<b>41 472</b>	<b>41 472</b>								
<b>Politique : Personnes handicapées</b>				<b>41 472</b>	<b>0</b>	<b>41 472</b>	<b>41 472</b>								
<b>3 - Mission solidarité</b>				<b>1 766 992</b>	<b>0</b>	<b>1 766 992</b>	<b>1 766 992</b>								
4 - Mission fonctionnelle	Moyens généraux	Bâtiments départementaux	Culture et patrimoine - entretien et grosses réparations	119 111	0	119 111	119 111								
			Services départementaux - construction	10 026 414	0	10 026 414	10 026 414								
			Services départementaux - entretien et grosses réparations	1 204 347	0	1 204 347	1 204 347								
			Solidarité - entretien et grosses réparations	70 637	0	70 637	70 637								
			Voirie - construction	1 063 474	0	1 063 474	1 063 474								
				<b>12 483 982</b>	<b>0</b>	<b>12 483 982</b>	<b>12 483 982</b>								
			Gestion du patrimoine immobilier	Services départementaux - acquisitions et cessions	54 937	0	54 937	54 937							
				Solidarité - acquisitions et cessions	2 041	0	2 041	2 041							
			<b>Politique : Gestion du patrimoine immobilier</b>				<b>56 977</b>	<b>0</b>	<b>56 977</b>	<b>56 977</b>					
			Logistique	Gestion de la flotte des véhicules	129 094	0	129 094	129 094							
			<b>Politique : Logistique</b>				<b>129 094</b>	<b>0</b>	<b>129 094</b>	<b>129 094</b>					
			Système d'information	Matériels et logiciels clients		30 375	0	30 375	30 375						
						<b>30 375</b>	<b>0</b>	<b>30 375</b>	<b>30 375</b>						
<b>Politique : Moyens généraux</b>				<b>12 700 429</b>	<b>0</b>	<b>12 700 429</b>	<b>12 700 429</b>								
<b>4 - Mission fonctionnelle</b>				<b>12 700 429</b>	<b>0</b>	<b>12 700 429</b>	<b>12 700 429</b>								
<b>Somme Millésime : 1997</b>					<b>139 094 696</b>	<b>0</b>	<b>139 094 696</b>	<b>138 581 383</b>	<b>0</b>	<b>0</b>	<b>0</b>	<b>513 313</b>			

## AP 1998

Millésime	Mission	Politique	Domaine	Action - Autorisations de Programme	Montant des AP votées	Ouverture du BP 2 020	Montant des AP après vote du BP	CP antérieurs à 2 019	CP 2 019 après étape en cours	CP 2 020	CP 2 021	CP ultérieurs	
1998	1 - Mission aménagement et développement du territoire	Développement territorial	Aménagements routiers et liaisons douces	Aide aux communes et aux intercommunalités	3 099 320	0	3 099 320	3 099 320					
				<b>Domaine: Aménagements routiers et liaisons douces</b>				<b>3 099 320</b>	<b>0</b>	<b>3 099 320</b>	<b>3 099 320</b>		
				Développement local	Contrats communaux	13 195 463	0	13 195 463	13 195 463				
					Fonds E.CO.LE	2 221 305	0	2 221 305	2 221 305				
				<b>Domaine: Développement local</b>				<b>15 416 768</b>	<b>0</b>	<b>15 416 768</b>	<b>15 416 768</b>		
				Promotion du territoire	Compétitivité des entreprises	258 846	0	258 846	258 846				
					Infrastructures économiques	216 691	0	216 691	216 691				
				<b>Domaine: Promotion du territoire</b>				<b>475 537</b>	<b>0</b>	<b>475 537</b>	<b>475 537</b>		
				Tourisme	Hébergement touristique	126 539	0	126 539	126 539				
				<b>Domaine: Tourisme</b>				<b>126 539</b>	<b>0</b>	<b>126 539</b>	<b>126 539</b>		
	<b>Politique : Développement territorial</b>				<b>19 118 163</b>	<b>0</b>	<b>19 118 163</b>	<b>19 118 163</b>					
	Protection de l'environnement	Eau	Assainissement Cours d'eau Eau potable		5 473 028	0	5 473 028	5 473 028					
					676 357	0	676 357	676 357					
					762 334	0	762 334	762 334					
				<b>Domaine: Eau</b>				<b>6 911 719</b>	<b>0</b>	<b>6 911 719</b>	<b>6 911 719</b>		
				Environnement	Aménagement foncier	484 722	0	484 722	484 722				
					Autres - environnement	106 911	0	106 911	106 911				
Déchets					817 024	0	817 024	817 024					
Espaces naturels sensibles - autres					223 535	0	223 535	223 535					
Espaces naturels sensibles - Département					710 453	0	710 453	710 453					
Espaces verts					380 843	0	380 843	380 843					
<b>Domaine: Environnement</b>				<b>2 723 487</b>	<b>0</b>	<b>2 723 487</b>	<b>2 723 487</b>						
<b>Politique : Protection de l'environnement</b>				<b>9 635 206</b>	<b>0</b>	<b>9 635 206</b>	<b>9 635 206</b>						

Millésime	Mission	Politique	Domaine	Action - Autorisations de Programme	Montant des AP votées	Ouverture du BP 2 020	Montant des AP après vote du BP	CP antérieurs à 2 019	CP 2 019 après étape en cours	CP 2 020	CP 2 021	CP ultérieurs			
	Routes départementales	Aménagement du réseau routier	Acquisitions foncières.		2 970 115	0	2 970 115	2 970 115							
				Améliorer les liaisons entre les pôles	4 059 411	0	4 059 411	4 059 411							
				Aménagements pour la sécurité routière	3 654 600	0	3 654 600	3 654 600							
				Conservation et adaptation du réseau	13 793 115	0	13 793 115	13 793 115							
				Etudes voirie.	1 286 775	0	1 286 775	1 286 775							
				Favoriser le développement économique et local	11 253 177	0	11 253 177	11 253 177							
				Paysage et environnement - Aménagement	76 203	0	76 203	76 203							
				Raccorder les pôles.	10 643 979	0	10 643 979	10 643 979							
				<b>Domaine: Aménagement du réseau routier</b>				<b>47 737 376</b>	<b>0</b>	<b>47 737 376</b>	<b>47 737 376</b>				
				Entretien et exploitation du réseau routier	Signalisation			276 575	0	276 575	276 575				
	<b>Domaine: Entretien et exploitation du réseau routier</b>					<b>276 575</b>	<b>0</b>	<b>276 575</b>	<b>276 575</b>						
	<b>Politique : Routes départementales</b>					<b>48 013 950</b>	<b>0</b>	<b>48 013 950</b>	<b>48 013 950</b>						
	Sécurité	Sécurité des biens et des personnes	Gendarmeries.		10 439 001	0	10 439 001	10 439 001	0						
				Incendie et secours	415 020	0	415 020	415 020							
				<b>Domaine: Sécurité des biens et des personnes</b>				<b>10 854 021</b>	<b>0</b>	<b>10 854 021</b>	<b>10 854 021</b>	<b>0</b>			
	<b>Politique : Sécurité</b>				<b>10 854 021</b>	<b>0</b>	<b>10 854 021</b>	<b>10 854 021</b>	<b>0</b>						
	Transports	Transports publics	Lignes express		182 071	0	182 071	182 071							
				<b>Domaine: Transports publics</b>				<b>182 071</b>	<b>0</b>	<b>182 071</b>	<b>182 071</b>				
				<b>Politique : Transports</b>				<b>182 071</b>	<b>0</b>	<b>182 071</b>	<b>182 071</b>				
	<b>1 - Mission aménagement et développement du territoire</b>				<b>87 803 411</b>	<b>0</b>	<b>87 803 411</b>	<b>87 803 411</b>	<b>0</b>						
	2 - Mission développement socio-éducatif, culturel et sportif	Culture et patrimoine	Développement culturel	Actions culturelles.		12 196	0	12 196	12 196						
					<b>Domaine: Développement culturel</b>				<b>12 196</b>	<b>0</b>	<b>12 196</b>	<b>12 196</b>			
					Développement de la lecture publique	Développement du réseau - Médiathèque		74 571	0	74 571	74 571				
							<b>Domaine: Développement de la lecture publique</b>				<b>74 571</b>	<b>0</b>	<b>74 571</b>	<b>74 571</b>	
Musées					Développement et valorisation des collections - musées		131 142	0	131 142	131 142					
		<b>Domaine: Musées</b>				<b>131 142</b>	<b>0</b>	<b>131 142</b>	<b>131 142</b>						
Patrimoine		Développement des publics du château de Blandy-les-Tours	Patrimoine monumental		43 021	0	43 021	43 021							
					544 334	0	544 334	544 334							
				<b>Domaine: Patrimoine</b>				<b>587 355</b>	<b>0</b>	<b>587 355</b>	<b>587 355</b>				
<b>Politique : Culture et patrimoine</b>				<b>805 263</b>	<b>0</b>	<b>805 263</b>	<b>805 263</b>								
Education formation	Action éducative et appui à la scolarité	Participation au fonctionnement des CIO		47 472	0	47 472	47 472								
			Participation au fonctionnement du CDDP	70 127	0	70 127	70 127								
			<b>Domaine: Action éducative et appui à la scolarité</b>				<b>117 598</b>	<b>0</b>	<b>117 598</b>	<b>117 598</b>					
	Bâtiments des collèges	Acquisitions de terrains et bâtiments scolaires		0	0	0	0								
			Entretien et grosses réparations	8 139 392	0	8 139 392	8 139 392								
<b>Domaine: Bâtiments des collèges</b>				<b>8 139 392</b>	<b>0</b>	<b>8 139 392</b>	<b>8 139 392</b>								
Vie des collèges	Matériel et mobilier des collèges	Participation au budget des collèges privés		1 270 929	0	1 270 929	1 270 929								
				100 616	0	100 616	100 616								
			Restauration scolaire	436 368	0	436 368	436 368								
<b>Domaine: Vie des collèges</b>				<b>1 807 913</b>	<b>0</b>	<b>1 807 913</b>	<b>1 807 913</b>								
<b>Politique : Education formation</b>				<b>10 064 903</b>	<b>0</b>	<b>10 064 903</b>	<b>10 064 903</b>								
Jeunesse, sports et loisirs	Activités sportives	Equipements socio-éducatifs		22 867	0	22 867	22 867								
			Equipements sportifs	2 940 874	0	2 940 874	2 940 874								
			<b>Domaine: Activités sportives</b>				<b>2 963 742</b>	<b>0</b>	<b>2 963 742</b>	<b>2 963 742</b>					
			<b>Politique : Jeunesse, sports et loisirs</b>				<b>2 963 742</b>	<b>0</b>	<b>2 963 742</b>	<b>2 963 742</b>					
<b>2 - Mission développement socio-éducatif, culturel et sportif</b>				<b>13 833 908</b>	<b>0</b>	<b>13 833 908</b>	<b>13 833 908</b>								
3 - Mission solidarité	Habitat	Développement et amélioration de l'offre de	Développement et amélioration de l'offre du parc privé		1 247 844	0	1 247 844	1 247 844							
				Développement et amélioration de l'offre du parc social	437 973	0	437 973	437 973							
				<b>Domaine: Développement et amélioration de l'offre de logement</b>				<b>1 685 817</b>	<b>0</b>	<b>1 685 817</b>	<b>1 685 817</b>				
<b>Politique : Habitat</b>				<b>1 685 817</b>	<b>0</b>	<b>1 685 817</b>	<b>1 685 817</b>								
Personnes âgées	Hébergement des personnes âgées	Frais liés à l'hébergement en établissement des personnes âgées		4 260 580	0	4 260 580	4 260 580								
			<b>Domaine: Hébergement des personnes âgées</b>				<b>4 260 580</b>	<b>0</b>	<b>4 260 580</b>	<b>4 260 580</b>					
			<b>Politique : Personnes âgées</b>				<b>4 260 580</b>	<b>0</b>	<b>4 260 580</b>	<b>4 260 580</b>					
Personnes handicapées	Hébergement des personnes handicapées	Frais liés à l'hébergement en établissement des personnes handicapées		566 401	0	566 401	566 401								
			<b>Domaine: Hébergement des personnes handicapées</b>				<b>566 401</b>	<b>0</b>	<b>566 401</b>	<b>566 401</b>					
			<b>Politique : Personnes handicapées</b>				<b>566 401</b>	<b>0</b>	<b>566 401</b>	<b>566 401</b>					
<b>3 - Mission solidarité</b>				<b>6 512 798</b>	<b>0</b>	<b>6 512 798</b>	<b>6 512 798</b>								
4 - Mission fonctionnelle	Moyens généraux	Bâtiments départementaux	Culture et patrimoine - entretien et grosses réparations		108 121	0	108 121	108 121							
				Services départementaux - entretien et grosses réparations	227 239	0	227 239	227 239							
				Solidarité - entretien et grosses réparations	264 980	0	264 980	264 980							
				Voie - construction	963 805	0	963 805	963 805							
				Voie - entretien et grosses réparations	226 441	0	226 441	226 441							
	<b>Domaine: Bâtiments départementaux</b>				<b>1 790 587</b>	<b>0</b>	<b>1 790 587</b>	<b>1 790 587</b>							
	Etude et prévention du risque	Assurances et sinistres		251 321	0	251 321	251 321								
			<b>Domaine: Etude et prévention du risque</b>				<b>251 321</b>	<b>0</b>	<b>251 321</b>	<b>251 321</b>					
	Logistique	Gestion de la flotte des véhicules		96 401	0	96 401	96 401								
			Matériel et mobilier	547 227	0	547 227	547 227								
<b>Domaine: Logistique</b>				<b>643 628</b>	<b>0</b>	<b>643 628</b>	<b>643 628</b>								

Millésime	Mission	Politique	Domaine	Action - Autorisations de Programme	Montant des AP votées	Ouverture du BP 2 020	Montant des AP après vote du BP	CP antérieurs à 2 019	CP 2 019 après étape en cours	CP 2 020	CP 2 021	CP ultérieurs
			Système d'information	Etudes et solutions logicielles Infrastructures	1 242 574 351 640	0 0	1 242 574 351 640	1 242 574 351 640				
			<b>Domaine: Système d'information</b>		<b>1 594 214</b>	<b>0</b>	<b>1 594 214</b>	<b>1 594 214</b>				
			<b>Politique : Moyens généraux</b>		<b>4 279 750</b>	<b>0</b>	<b>4 279 750</b>	<b>4 279 750</b>				
			<b>4 - Mission fonctionnelle</b>		<b>4 279 750</b>	<b>0</b>	<b>4 279 750</b>	<b>4 279 750</b>				
			<b>Somme Millésime : 1998</b>		<b>112 429 867</b>	<b>0</b>	<b>112 429 867</b>	<b>112 429 867</b>	<b>0</b>			

**AP 1999**

Millésime	Mission	Politique	Domaine	Action - Autorisations de Programme	Montant des AP votées	Ouverture du BP 2 020	Montant des AP après vote du BP	CP antérieurs à 2 019	CP 2 019 après étape en cours	CP 2 020	CP 2 021	CP ultérieurs		
<b>1999</b>	1 - Mission aménagement et développement du territoire	Développement territorial	Aménagements routiers et liaisons douces	Aide aux communes et aux intercommunalités	4 263 853	0	4 263 853	4 263 853						
				<b>Domaine: Aménagements routiers et liaisons douces</b>		<b>4 263 853</b>	<b>0</b>	<b>4 263 853</b>	<b>4 263 853</b>					
			Développement local	Aménagement, urbanisme et prospective	0	0	0							
				Contrats communaux	11 634 682	0	11 634 682	11 634 682						
				Contrats intercommunaux	292 458	0	292 458	292 458						
				Fonds E.CO.LE	2 047 701	0	2 047 701	2 047 701						
			<b>Domaine: Développement local</b>		<b>13 974 841</b>	<b>0</b>	<b>13 974 841</b>	<b>13 974 841</b>						
			Promotion du territoire	Attractivité du territoire	1 250 082	0	1 250 082	1 250 082						
				Compétitivité des entreprises	258 446	0	258 446	258 446						
				Infrastructures économiques	0	0	0	0						
			<b>Domaine: Promotion du territoire</b>		<b>1 508 527</b>	<b>0</b>	<b>1 508 527</b>	<b>1 508 527</b>						
			Tourisme	Hébergement touristique	138 460	0	138 460	138 460						
				Promotion du tourisme	186 750	0	186 750	186 750						
			<b>Domaine: Tourisme</b>		<b>325 210</b>	<b>0</b>	<b>325 210</b>	<b>325 210</b>						
	<b>Politique : Développement territorial</b>		<b>20 072 431</b>	<b>0</b>	<b>20 072 431</b>	<b>20 072 431</b>								
	Protection de l'environnement	Eau	Assainissement	5 397 735	0	5 397 735	5 397 735							
			Cours d'eau	948 623	0	948 623	948 623							
			Eau potable	950 231	0	950 231	950 231							
			Laboratoire dép. d'analyses - non assujetti	100 074	0	100 074	100 074							
		<b>Domaine: Eau</b>		<b>7 396 661</b>	<b>0</b>	<b>7 396 661</b>	<b>7 396 661</b>							
		Environnement	Aménagement foncier	1 165 109	0	1 165 109	1 165 109							
			Analyses vétérinaires	66 502	0	66 502	66 502							
			Autres - environnement	65 459	0	65 459	65 459							
	Déchets		10 623 713	0	10 623 713	10 623 713	0							
	<b>Domaine: Environnement</b>		<b>12 721 133</b>	<b>0</b>	<b>12 721 133</b>	<b>12 721 133</b>	<b>0</b>							
	<b>Politique : Protection de l'environnement</b>		<b>20 117 795</b>	<b>0</b>	<b>20 117 795</b>	<b>20 117 795</b>	<b>0</b>							
	Routes départementales	Aménagement du réseau routier	Acquisitions foncières.	1 524 203	0	1 524 203	1 524 203							
			Améliorer les liaisons entre les pôles	6 492 106	0	6 492 106	6 492 106							
			Aménagements pour la sécurité routière	3 721 794	0	3 721 794	3 721 794							
			Conservation et adaptation du réseau	20 467 693	0	20 467 693	20 467 693							
			Etudes voirie.	1 334 294	0	1 334 294	1 334 294							
		Favoriser le développement économique et local	10 399 354	0	10 399 354	10 399 354								
Paysage et environnement - Aménagement		73 427	0	73 427	73 427									
Raccorder les pôles.		1 826 177	0	1 826 177	1 826 177									
<b>Domaine: Aménagement du réseau routier</b>		<b>45 839 048</b>	<b>0</b>	<b>45 839 048</b>	<b>45 839 048</b>									
Entretien et exploitation du réseau routier		Moyens du parc départemental	1 493 379	0	1 493 379	1 493 379								
<b>Domaine: Entretien et exploitation du réseau routier</b>		<b>1 493 379</b>	<b>0</b>	<b>1 493 379</b>	<b>1 493 379</b>									
<b>Politique : Routes départementales</b>		<b>47 332 428</b>	<b>0</b>	<b>47 332 428</b>	<b>47 332 428</b>									
Sécurité	Sécurité des biens et des personnes	Gendarmeries.	341 927	0	341 927	341 927								
		<b>Domaine: Sécurité des biens et des personnes</b>		<b>341 927</b>	<b>0</b>	<b>341 927</b>	<b>341 927</b>							
<b>Politique : Sécurité</b>		<b>341 927</b>	<b>0</b>	<b>341 927</b>	<b>341 927</b>									
Transports	Transports publics	Lignes express	715 620	0	715 620	715 620								
		<b>Domaine: Transports publics</b>		<b>715 620</b>	<b>0</b>	<b>715 620</b>	<b>715 620</b>							
		<b>Politique : Transports</b>		<b>715 620</b>	<b>0</b>	<b>715 620</b>	<b>715 620</b>							
<b>1 - Mission aménagement et développement du territoire</b>		<b>88 580 200</b>	<b>0</b>	<b>88 580 200</b>	<b>88 580 200</b>	<b>0</b>								
2 - Mission développement socio-éducatif, culturel et sportif	Culture et patrimoine	Archives	Développement des publics des Archives et valorisation des collections	30 487	0	30 487	30 487							
			<b>Domaine: Archives</b>		<b>30 487</b>	<b>0</b>	<b>30 487</b>	<b>30 487</b>						
		Développement culturel	Orgues	2 119	0	2 119	2 119							
		<b>Domaine: Développement culturel</b>		<b>2 119</b>	<b>0</b>	<b>2 119</b>	<b>2 119</b>							
		Développement de la lecture publique	Autres - développement de la lecture publique	42 843	0	42 843	42 843							
			Développement du réseau - Médiathèque	185 847	0	185 847	185 847							
<b>Domaine: Développement de la lecture publique</b>		<b>228 689</b>	<b>0</b>	<b>228 689</b>	<b>228 689</b>									
Musées	Développement et valorisation des collections - musées	156 759	0	156 759	156 759									
<b>Domaine: Musées</b>		<b>156 759</b>	<b>0</b>	<b>156 759</b>	<b>156 759</b>									
Patrimoine	Développement des publics du château de Blandy-les-Tours	7 622	0	7 622	7 622									

Millésime	Mission	Politique	Domaine	Action - Autorisations de Programme	Montant des AP votées	Ouverture du BP 2 020	Montant des AP après vote du BP	CP antérieurs à 2 019	CP 2 019 après étape en cours	CP 2 020	CP 2 021	CP ultérieurs
				Patrimoine monumental	1 123 323	0	1 123 323	1 123 323				
				<b>Domaine: Patrimoine</b>	<b>1 130 946</b>	<b>0</b>	<b>1 130 946</b>	<b>1 130 946</b>				
				<b>Politique : Culture et patrimoine</b>	<b>1 548 999</b>	<b>0</b>	<b>1 548 999</b>	<b>1 548 999</b>				
		Education formation		Action éducative et appui à la scolarité	116 232	0	116 232	116 232				
				Participation au fonctionnement du CDDP	6 087	0	6 087	6 087				
				<b>Domaine: Action éducative et appui à la scolarité</b>	<b>122 319</b>	<b>0</b>	<b>122 319</b>	<b>122 319</b>				
			Bâtiments des collèges	Acquisitions de terrains et bâtiments scolaires	923	0	923	923				
				Constructions extensions réhabilitations	81 332	0	81 332	81 332				
				Entretien et grosses réparations	7 942 539	0	7 942 539	7 942 539				
				<b>Domaine: Bâtiments des collèges</b>	<b>8 024 795</b>	<b>0</b>	<b>8 024 795</b>	<b>8 024 795</b>				
			Enseignement supérieur et recherche	Enseignement supérieur et recherche.	340 509	0	340 509	340 509				
				<b>Domaine: Enseignement supérieur et recherche</b>	<b>340 509</b>	<b>0</b>	<b>340 509</b>	<b>340 509</b>				
			Vie des collèges	Equipement et matériel TICE	304 785	0	304 785	304 785				
				Matériel et mobilier des collèges	1 030 852	0	1 030 852	1 030 852				
				Participation au budget des collèges privés	310 486	0	310 486	310 486				
				Restauration scolaire	444 304	0	444 304	444 304				
				<b>Domaine: Vie des collèges</b>	<b>2 090 427</b>	<b>0</b>	<b>2 090 427</b>	<b>2 090 427</b>				
				<b>Politique : Education formation</b>	<b>10 578 049</b>	<b>0</b>	<b>10 578 049</b>	<b>10 578 049</b>				
		Jeunesse, sports et loisirs	Activités sportives	Equipements sportifs	2 533 478	0	2 533 478	2 533 478				
				<b>Domaine: Activités sportives</b>	<b>2 533 478</b>	<b>0</b>	<b>2 533 478</b>	<b>2 533 478</b>				
				<b>Politique : Jeunesse, sports et loisirs</b>	<b>2 533 478</b>	<b>0</b>	<b>2 533 478</b>	<b>2 533 478</b>				
				<b>2 - Mission développement socio-éducatif, culturel et sportif</b>	<b>14 660 526</b>	<b>0</b>	<b>14 660 526</b>	<b>14 660 526</b>				
3 - Mission solidarité		Enfance et famille	Prévention médico-soc. aide à la fonction parentale et à l'enfant	Subventions et participations pour l'accueil de la petite enfance	12 897	0	12 897	12 897				
				<b>Domaine: Prévention médico-soc. aide à la fonction parentale et à l'enfant</b>	<b>12 897</b>	<b>0</b>	<b>12 897</b>	<b>12 897</b>				
				<b>Politique : Enfance et famille</b>	<b>12 897</b>	<b>0</b>	<b>12 897</b>	<b>12 897</b>				
		Habitat	Développement et amélioration de l'offre de	Développement et amélioration de l'offre du parc privé	979 218	0	979 218	979 218				
				Développement et amélioration de l'offre du parc social	3 358 513	0	3 358 513	3 358 513				
				<b>Domaine: Développement et amélioration de l'offre de logement</b>	<b>4 337 731</b>	<b>0</b>	<b>4 337 731</b>	<b>4 337 731</b>				
			Insertion par le logement	Actions d'insertion par le logement	13 720	0	13 720	13 720				
				<b>Domaine: Insertion par le logement</b>	<b>13 720</b>	<b>0</b>	<b>13 720</b>	<b>13 720</b>				
				<b>Politique : Habitat</b>	<b>4 351 451</b>	<b>0</b>	<b>4 351 451</b>	<b>4 351 451</b>				
		Personnes âgées	Hébergement des personnes âgées	Frais liés à l'hébergement en établissement des personnes âgées	83 918	0	83 918	83 918				
				<b>Domaine: Hébergement des personnes âgées</b>	<b>83 918</b>	<b>0</b>	<b>83 918</b>	<b>83 918</b>				
				<b>Politique : Personnes âgées</b>	<b>83 918</b>	<b>0</b>	<b>83 918</b>	<b>83 918</b>				
		Personnes handicapées	Hébergement des personnes handicapées	Frais liés à l'hébergement en établissement des personnes handicapées	22 544	0	22 544	22 544				
				<b>Domaine: Hébergement des personnes handicapées</b>	<b>22 544</b>	<b>0</b>	<b>22 544</b>	<b>22 544</b>				
				<b>Politique : Personnes handicapées</b>	<b>22 544</b>	<b>0</b>	<b>22 544</b>	<b>22 544</b>				
				<b>3 - Mission solidarité</b>	<b>4 470 810</b>	<b>0</b>	<b>4 470 810</b>	<b>4 470 810</b>				
4 - Mission fonctionnelle		Direction et animation de l'action départementale	Finances	Fiscalité	341	0	341	341				
				<b>Domaine: Finances</b>	<b>341</b>	<b>0</b>	<b>341</b>	<b>341</b>				
				<b>Politique : Direction et animation de l'action départementale</b>	<b>341</b>	<b>0</b>	<b>341</b>	<b>341</b>				
		Moyens généraux	Bâtiments départementaux	Culture et patrimoine - entretien et grosses réparations	123 186	0	123 186	123 186				
				Services départementaux - entretien et grosses réparations	2 394 005	0	2 394 005	2 394 005				
				Solidarité - entretien et grosses réparations	390 869	0	390 869	390 869				
				Voirie - entretien et grosses réparations	328 727	0	328 727	328 727				
				<b>Domaine: Bâtiments départementaux</b>	<b>3 236 787</b>	<b>0</b>	<b>3 236 787</b>	<b>3 236 787</b>				
			Etude et prévention du risque	Assurances et sinistres	249 122	0	249 122	249 122				
				<b>Domaine: Etude et prévention du risque</b>	<b>249 122</b>	<b>0</b>	<b>249 122</b>	<b>249 122</b>				
			Gestion du patrimoine immobilier	Services départementaux - acquisitions et cessions	1 581	0	1 581	1 581				
				Solidarité - acquisitions et cessions	2 015 380	0	2 015 380	2 015 380				
				<b>Domaine: Gestion du patrimoine immobilier</b>	<b>2 016 961</b>	<b>0</b>	<b>2 016 961</b>	<b>2 016 961</b>				
			Logistique	Autres - logistique	458 286	0	458 286	458 286				
				Gestion de la flotte des véhicules	443 686	0	443 686	443 686				
				Matériel et mobilier	596 919	0	596 919	596 919				
				<b>Domaine: Logistique</b>	<b>1 498 891</b>	<b>0</b>	<b>1 498 891</b>	<b>1 498 891</b>				
			Système d'information	Etudes et solutions logicielles	72 609	0	72 609	72 609				
				Infrastructures	750 791	0	750 791	750 791				
				Matériels et logiciels clients	343 442	0	343 442	343 442				
				Système d'information géographique	421 774	0	421 774	421 774				
				<b>Domaine: Système d'information</b>	<b>1 588 617</b>	<b>0</b>	<b>1 588 617</b>	<b>1 588 617</b>				
				<b>Politique : Moyens généraux</b>	<b>8 590 378</b>	<b>0</b>	<b>8 590 378</b>	<b>8 590 378</b>				
		Ressources humaines	Santé, actions sociales, relations sociales	Actions sociales	22 867	0	22 867	22 867				
				<b>Domaine: Santé, actions sociales, relations sociales</b>	<b>22 867</b>	<b>0</b>	<b>22 867</b>	<b>22 867</b>				
				<b>Politique : Ressources humaines</b>	<b>22 867</b>	<b>0</b>	<b>22 867</b>	<b>22 867</b>				
				<b>4 - Mission fonctionnelle</b>	<b>8 613 586</b>	<b>0</b>	<b>8 613 586</b>	<b>8 613 586</b>				



Millésime	Mission	Politique	Domaine	Action - Autorisations de Programme	Montant des AP votées	Ouverture du BP 2 020	Montant des AP après vote du BP	CP antérieurs à 2 019	CP 2 019 après étape en cours	CP 2 020	CP 2 021	CP ultérieurs
				<b>Somme Millésime : 1999</b>	<b>116 325 123</b>	<b>0</b>	<b>116 325 123</b>	<b>116 325 123</b>	<b>0</b>			

## AP 2000

Millésime	Mission	Politique	Domaine	Action - Autorisations de Programme	Montant des AP votées	Ouverture du BP 2 020	Montant des AP après vote du BP	CP antérieurs à 2 019	CP 2 019 après étape en cours	CP 2 020	CP 2 021	CP ultérieurs			
2000	1 - Mission aménagement et développement du territoire	Développement territorial	Agriculture	Agriculture	196 157	0	196 157	196 157							
			<b>Domaine: Agriculture</b>				<b>196 157</b>	<b>0</b>	<b>196 157</b>	<b>196 157</b>					
			Aménagements routiers et liaisons douces	Aide aux communes et aux intercommunalités	7 098 844	0	7 098 844	7 098 844							
			<b>Domaine: Aménagements routiers et liaisons douces</b>				<b>7 098 844</b>	<b>0</b>	<b>7 098 844</b>	<b>7 098 844</b>					
			Développement local	Aménagement, urbanisme et prospective	0	0	0	0							
				Contrats communaux	7 125 107	0	7 125 107	7 125 107							
				Contrats intercommunaux	3 085 539	0	3 085 539	3 085 539				0			
				Fonds E.CO.LE	1 887 116	0	1 887 116	1 887 116							
				Soutien au développement local - divers partenariats	296 666	0	296 666	296 666							
			<b>Domaine: Développement local</b>				<b>12 394 428</b>	<b>0</b>	<b>12 394 428</b>	<b>12 394 428</b>		<b>0</b>			
			Promotion du territoire	Attractivité du territoire	963 716	0	963 716	963 716							
				Compétitivité des entreprises	491 581	0	491 581	491 581							
				Infrastructures économiques	339 172	0	339 172	339 172							
			<b>Domaine: Promotion du territoire</b>				<b>1 794 469</b>	<b>0</b>	<b>1 794 469</b>	<b>1 794 469</b>					
			Tourisme	Hébergement touristique	133 054	0	133 054	133 054							
				Manifestations et spectacles	53 357	0	53 357	53 357							
				Promotion du tourisme	12 196	0	12 196	12 196							
			<b>Domaine: Tourisme</b>				<b>198 607</b>	<b>0</b>	<b>198 607</b>	<b>198 607</b>					
			<b>Politique : Développement territorial</b>				<b>21 682 505</b>	<b>0</b>	<b>21 682 505</b>	<b>21 682 505</b>		<b>0</b>			
	Protection de l'environnement	Eau	Assainissement	3 450 714	0	3 450 714	3 450 714								
			Cours d'eau	538 398	0	538 398	538 398								
			Eau potable	690 308	0	690 308	690 308								
			Laboratoire dép. d'analyses - non assujetti	98 897	0	98 897	98 897								
		<b>Domaine: Eau</b>				<b>4 778 317</b>	<b>0</b>	<b>4 778 317</b>	<b>4 778 317</b>						
		Environnement	Aménagement foncier	635 474	0	635 474	635 474								
			Analyses vétérinaires	59 150	0	59 150	59 150								
			Autres - environnement	0	0	0	0								
			Déchets	3 449 579	0	3 449 579	3 449 579				0				
			Espaces naturels sensibles - autres	197 293	0	197 293	197 293								
	Espaces naturels sensibles - Département		1 298 053	0	1 298 053	1 298 053									
	<b>Domaine: Environnement</b>				<b>5 859 678</b>	<b>0</b>	<b>5 859 678</b>	<b>5 859 678</b>		<b>0</b>					
	<b>Politique : Protection de l'environnement</b>				<b>10 637 995</b>	<b>0</b>	<b>10 637 995</b>	<b>10 637 995</b>		<b>0</b>					
	Routes départementales	Aménagement du réseau routier	Acquisitions foncières.	1 511 595	0	1 511 595	1 511 595								
Améliorer les liaisons entre les pôles			5 133 647	0	5 133 647	5 133 647									
Aménagements pour la sécurité routière			5 200 636	0	5 200 636	5 200 636									
Conservation et adaptation du réseau			16 052 069	0	16 052 069	16 052 069									
Etudes voirie.			1 459 013	0	1 459 013	1 459 013									
Favoriser le développement économique et local			5 754 577	0	5 754 577	5 754 577									
Paysage et environnement - Aménagement			76 225	0	76 225	76 225									
Raccorder les pôles.			72 020	0	72 020	72 020									
<b>Domaine: Aménagement du réseau routier</b>				<b>35 259 781</b>	<b>0</b>	<b>35 259 781</b>	<b>35 259 781</b>								
Entretien et exploitation du réseau routier		Moyens du parc départemental	1 490 255	0	1 490 255	1 490 255									
<b>Domaine: Entretien et exploitation du réseau routier</b>				<b>1 490 255</b>	<b>0</b>	<b>1 490 255</b>	<b>1 490 255</b>								
<b>Politique : Routes départementales</b>				<b>36 750 035</b>	<b>0</b>	<b>36 750 035</b>	<b>36 750 035</b>								
Sécurité	Sécurité des biens et des personnes	Gendarmeries.	517 635	0	517 635	517 635									
		Incendie et secours	15 004	0	15 004	15 004									
	<b>Domaine: Sécurité des biens et des personnes</b>				<b>532 639</b>	<b>0</b>	<b>532 639</b>	<b>532 639</b>							
<b>Politique : Sécurité</b>				<b>532 639</b>	<b>0</b>	<b>532 639</b>	<b>532 639</b>								
Transports	Transports publics	Lignes express	929 384	0	929 384	929 384									
		<b>Domaine: Transports publics</b>				<b>929 384</b>	<b>0</b>	<b>929 384</b>	<b>929 384</b>						
	<b>Politique : Transports</b>				<b>929 384</b>	<b>0</b>	<b>929 384</b>	<b>929 384</b>							
<b>1 - Mission aménagement et développement du territoire</b>				<b>70 532 559</b>	<b>0</b>	<b>70 532 559</b>	<b>70 532 559</b>		<b>0</b>						
2 - Mission développement socio-éducatif, culturel et sportif	Culture et patrimoine	Archives	Développement des publics des Archives et valorisation des collections	27 440	0	27 440	27 440								
			<b>Domaine: Archives</b>				<b>27 440</b>	<b>0</b>	<b>27 440</b>	<b>27 440</b>					
		Développement culturel	Actions culturelles.	52 216	0	52 216	52 216								
			<b>Domaine: Développement culturel</b>				<b>52 216</b>	<b>0</b>	<b>52 216</b>	<b>52 216</b>					
		Développement de la lecture publique	Autres - développement de la lecture publique	24 839	0	24 839	24 839								
			Développement du réseau - Médiathèque	92 606	0	92 606	92 606								
		<b>Domaine: Développement de la lecture publique</b>				<b>117 445</b>	<b>0</b>	<b>117 445</b>	<b>117 445</b>						
		Musées	Développement et valorisation des collections - musées	140 958	0	140 958	140 958								
<b>Domaine: Musées</b>				<b>140 958</b>	<b>0</b>	<b>140 958</b>	<b>140 958</b>								
Patrimoine	Antiquités et objets d'art	15 245	0	15 245	15 245										
	Développement des publics du château de Blandy-les-Tours	1 480 771	0	1 480 771	1 480 771										

Millésime	Mission	Politique	Domaine	Action - Autorisations de Programme	Montant des AP votées	Ouverture du BP 2 020	Montant des AP après vote du BP	CP antérieurs à 2 019	CP 2 019 après étape en cours	CP 2 020	CP 2 021	CP ultérieurs
				Patrimoine monumental	1 209 498	0	1 209 498	1 209 498				
				<b>Domaine: Patrimoine</b>	<b>2 705 514</b>	<b>0</b>	<b>2 705 514</b>	<b>2 705 514</b>				
				<b>Politique : Culture et patrimoine</b>	<b>3 043 572</b>	<b>0</b>	<b>3 043 572</b>	<b>3 043 572</b>				
	Education formation	Action éducative et appui à la scolarité		Participation au fonctionnement des CIO	33 227	0	33 227	33 227				
				Participation au fonctionnement du CDDP	6 098	0	6 098	6 098				
				<b>Domaine: Action éducative et appui à la scolarité</b>	<b>39 325</b>	<b>0</b>	<b>39 325</b>	<b>39 325</b>				
		Bâtiments des collèges		Acquisitions de terrains et bâtiments scolaires	374	0	374	374				
				Constructions extensions réhabilitations	51 857 106	0	51 857 106	51 857 106	0	0	0	
				Entretien et grosses réparations	15 029 613	0	15 029 613	15 029 613				
				<b>Domaine: Bâtiments des collèges</b>	<b>66 887 093</b>	<b>0</b>	<b>66 887 093</b>	<b>66 887 093</b>	<b>0</b>	<b>0</b>	<b>0</b>	
		Vie des collèges		Equipement et matériel TICE	2 819 407	0	2 819 407	2 819 407				
				Matériel et mobilier des collèges	1 709 217	0	1 709 217	1 709 217				
				Participation au budget des collèges privés	535 368	0	535 368	535 368				
				Restauration scolaire	214 449	0	214 449	214 449				
				<b>Domaine: Vie des collèges</b>	<b>5 278 440</b>	<b>0</b>	<b>5 278 440</b>	<b>5 278 440</b>				
				<b>Politique : Education formation</b>	<b>72 204 859</b>	<b>0</b>	<b>72 204 859</b>	<b>72 204 859</b>	<b>0</b>	<b>0</b>	<b>0</b>	
	Jeunesse, sports et loisirs	Activités sportives		Equipements sportifs	3 947 056	0	3 947 056	3 947 056				
				Soutien au sport civil	60 745	0	60 745	60 745				
				<b>Domaine: Activités sportives</b>	<b>4 007 802</b>	<b>0</b>	<b>4 007 802</b>	<b>4 007 802</b>				
				<b>Politique : Jeunesse, sports et loisirs</b>	<b>4 007 802</b>	<b>0</b>	<b>4 007 802</b>	<b>4 007 802</b>				
				<b>2 - Mission développement socio-éducatif, culturel et sportif</b>	<b>79 256 233</b>	<b>0</b>	<b>79 256 233</b>	<b>79 256 233</b>	<b>0</b>	<b>0</b>	<b>0</b>	
	3 - Mission solidarité	Enfance et famille		Prévention médico-soc. aide à la fonction parentale et à	228 674	0	228 674	228 674				
				Subventions et participations pour l'accueil de la petite enfance	31 008	0	31 008	31 008				
				<b>Domaine: Prévention médico-soc. aide à la fonction parentale et à l'enfant</b>	<b>259 682</b>	<b>0</b>	<b>259 682</b>	<b>259 682</b>				
				<b>Politique : Enfance et famille</b>	<b>259 682</b>	<b>0</b>	<b>259 682</b>	<b>259 682</b>				
		Habitat		Développement et amélioration de l'offre de logement	4 220	0	4 220	4 220				
				Développement et amélioration de l'offre du parc privé	389 727	0	389 727	389 727				
				Développement et amélioration de l'offre du parc social	61 742	0	61 742	61 742				
				<b>Domaine: Développement et amélioration de l'offre de logement</b>	<b>455 689</b>	<b>0</b>	<b>455 689</b>	<b>455 689</b>				
				Insertion par le logement	7 318	0	7 318	7 318				
				<b>Domaine: Insertion par le logement</b>	<b>7 318</b>	<b>0</b>	<b>7 318</b>	<b>7 318</b>				
				<b>Politique : Habitat</b>	<b>463 007</b>	<b>0</b>	<b>463 007</b>	<b>463 007</b>				
		Insertion		Autres dispositifs d'insertion	103 970	0	103 970	103 970				
				<b>Domaine: Autres dispositifs d'insertion</b>	<b>103 970</b>	<b>0</b>	<b>103 970</b>	<b>103 970</b>				
				<b>Politique : Insertion</b>	<b>103 970</b>	<b>0</b>	<b>103 970</b>	<b>103 970</b>				
		Personnes âgées		Hébergement des personnes âgées	1 673 884	0	1 673 884	1 673 884				
				Frais liés à l'hébergement en établissement des personnes âgées	1 673 884	0	1 673 884	1 673 884				
				<b>Domaine: Hébergement des personnes âgées</b>	<b>1 673 884</b>	<b>0</b>	<b>1 673 884</b>	<b>1 673 884</b>				
				<b>Politique : Personnes âgées</b>	<b>1 673 884</b>	<b>0</b>	<b>1 673 884</b>	<b>1 673 884</b>				
		Personnes handicapées		Hébergement des personnes handicapées	564 702	0	564 702	564 702				
				Frais liés à l'hébergement en établissement des personnes handicapées	564 702	0	564 702	564 702				
				<b>Domaine: Hébergement des personnes handicapées</b>	<b>564 702</b>	<b>0</b>	<b>564 702</b>	<b>564 702</b>				
				<b>Politique : Personnes handicapées</b>	<b>564 702</b>	<b>0</b>	<b>564 702</b>	<b>564 702</b>				
				<b>3 - Mission solidarité</b>	<b>3 065 244</b>	<b>0</b>	<b>3 065 244</b>	<b>3 065 244</b>				
	4 - Mission fonctionnelle	Moyens généraux	Bâtiments départementaux	Culture et patrimoine - construction	459 999	0	459 999	459 999				
				Culture et patrimoine - entretien et grosses réparations	92 319	0	92 319	92 319				
				Services départementaux - construction	1 155 706	0	1 155 706	1 155 706				
				Services départementaux - entretien et grosses réparations	1 045 217	0	1 045 217	1 045 217				
				Solidarité - construction	3 668 336	0	3 668 336	3 668 336				
				Solidarité - entretien et grosses réparations	1 169 027	0	1 169 027	1 169 027				
				Voirie - entretien et grosses réparations	250 149	0	250 149	250 149				
				<b>Domaine: Bâtiments départementaux</b>	<b>7 840 753</b>	<b>0</b>	<b>7 840 753</b>	<b>7 840 753</b>				
			Etude et prévention du risque	Assurances et sinistres	2 623 929	0	2 623 929	2 623 929				
				<b>Domaine: Etude et prévention du risque</b>	<b>2 623 929</b>	<b>0</b>	<b>2 623 929</b>	<b>2 623 929</b>				
			Gestion du patrimoine immobilier	Culture et patrimoine - acquisitions et cessions	182 928	0	182 928	182 928				
				Solidarité - acquisitions et cessions	51 434	0	51 434	51 434				
				<b>Domaine: Gestion du patrimoine immobilier</b>	<b>234 362</b>	<b>0</b>	<b>234 362</b>	<b>234 362</b>				
			Logistique	Gestion de la flotte des véhicules	707 245	0	707 245	707 245				
				Matériel et mobilier	560 647	0	560 647	560 647				
				<b>Domaine: Logistique</b>	<b>1 267 891</b>	<b>0</b>	<b>1 267 891</b>	<b>1 267 891</b>				
			Système d'information	Etudes et solutions logicielles	88 665	0	88 665	88 665				
				Infrastructures	311 569	0	311 569	311 569				
				Matériels et logiciels clients	1 298 872	0	1 298 872	1 298 872				
				<b>Domaine: Système d'information</b>	<b>1 699 105</b>	<b>0</b>	<b>1 699 105</b>	<b>1 699 105</b>				
				<b>Politique : Moyens généraux</b>	<b>13 666 041</b>	<b>0</b>	<b>13 666 041</b>	<b>13 666 041</b>				
		Ressources humaines	Santé, actions sociales, relations sociales	Actions sociales	60 980	0	60 980	60 980				
				<b>Domaine: Santé, actions sociales, relations sociales</b>	<b>60 980</b>	<b>0</b>	<b>60 980</b>	<b>60 980</b>				
				<b>Politique : Ressources humaines</b>	<b>60 980</b>	<b>0</b>	<b>60 980</b>	<b>60 980</b>				
				<b>4 - Mission fonctionnelle</b>	<b>13 727 020</b>	<b>0</b>	<b>13 727 020</b>	<b>13 727 020</b>				
				<b>Somme Millésime : 2000</b>	<b>166 581 056</b>	<b>0</b>	<b>166 581 056</b>	<b>166 581 056</b>	<b>0</b>	<b>0</b>	<b>0</b>	

Millésime	Mission	Politique	Domaine	Action - Autorisations de Programme	Montant des AP votées	Ouverture du BP 2 020	Montant des AP après vote du BP	CP antérieurs à 2 019	CP 2 019 après étape en cours	CP 2 020	CP 2 021	CP ultérieurs	
<b>AP 2001</b>													
<b>2001</b>	1 - Mission aménagement et développement du territoire	Développement territorial	Aménagements routiers et liaisons douces	Aide aux communes et aux intercommunalités	3 897 253	0	3 897 253	3 897 253					
Liaisons douces				154 312	0	154 312	154 312						
<b>Domaine: Aménagements routiers et liaisons douces</b>				<b>4 051 564</b>	<b>0</b>	<b>4 051 564</b>	<b>4 051 564</b>						
Développement local			Contrats communaux	7 345 117	0	7 345 117	7 345 117	0					
			Contrats intercommunaux	1 452 107	0	1 452 107	1 452 107						
			Fonds E.CO.LE	2 041 729	0	2 041 729	2 041 729						
			Soutien au développement local - divers partenariats	159 771	0	159 771	159 771						
<b>Domaine: Développement local</b>				<b>10 998 724</b>	<b>0</b>	<b>10 998 724</b>	<b>10 998 724</b>	<b>0</b>					
Promotion du territoire			Attractivité du territoire	30 512	0	30 512	30 512						
			Compétitivité des entreprises	506 672	0	506 672	506 672						
		Infrastructures économiques	152 449	0	152 449	152 449							
<b>Domaine: Promotion du territoire</b>				<b>689 633</b>	<b>0</b>	<b>689 633</b>	<b>689 633</b>						
Tourisme		Hébergement touristique	88 295	0	88 295	88 295							
		Manifestations et spectacles	60 980	0	60 980	60 980							
		Promotion du tourisme	57 931	0	57 931	57 931							
<b>Domaine: Tourisme</b>				<b>207 205</b>	<b>0</b>	<b>207 205</b>	<b>207 205</b>						
<b>Politique : Développement territorial</b>				<b>15 947 127</b>	<b>0</b>	<b>15 947 127</b>	<b>15 947 127</b>	<b>0</b>					
Protection de l'environnement		Eau	Assainissement	4 015 531	0	4 015 531	4 015 531	0					
			Cours d'eau	507 190	0	507 190	507 190						
			Eau potable	766 245	0	766 245	766 245						
			Laboratoire dép. d'analyses - non assujetti	114 281	0	114 281	114 281						
		<b>Domaine: Eau</b>				<b>5 403 247</b>	<b>0</b>	<b>5 403 247</b>	<b>5 403 247</b>	<b>0</b>			
		Environnement	Aménagement foncier	691 271	0	691 271	691 271						
Autres - environnement			30 112	0	30 112	30 112							
Déchets			1 849 861	0	1 849 861	1 849 861	0						
Espaces naturels sensibles - autres			239 161	0	239 161	239 161							
Espaces naturels sensibles - Département			1 064 723	0	1 064 723	1 064 723							
<b>Domaine: Environnement</b>				<b>4 171 240</b>	<b>0</b>	<b>4 171 240</b>	<b>4 171 240</b>	<b>0</b>					
<b>Politique : Protection de l'environnement</b>				<b>9 574 487</b>	<b>0</b>	<b>9 574 487</b>	<b>9 574 487</b>	<b>0</b>					
Routes départementales		Aménagement du réseau routier	Acquisitions foncières.	578 929	0	578 929	578 929						
			Aménagements pour la sécurité routière	7 571 574	0	7 571 574	7 571 574						
			Conservation et adaptation du réseau	17 827 494	0	17 827 494	17 827 494						
			Etudes voirie.	2 286 055	0	2 286 055	2 286 055						
	Favoriser le développement économique et local		2 602 670	0	2 602 670	2 602 670							
	Paysage et environnement - Aménagement		74 284	0	74 284	74 284							
	Raccorder les pôles.		24 942 289	0	24 942 289	24 942 289							
	<b>Domaine: Aménagement du réseau routier</b>				<b>55 883 295</b>	<b>0</b>	<b>55 883 295</b>	<b>55 883 295</b>					
	Entretien et exploitation du réseau routier	Moyens du parc départemental	1 521 800	0	1 521 800	1 521 800							
		<b>Domaine: Entretien et exploitation du réseau routier</b>				<b>1 521 800</b>	<b>0</b>	<b>1 521 800</b>	<b>1 521 800</b>				
<b>Politique : Routes départementales</b>				<b>57 405 094</b>	<b>0</b>	<b>57 405 094</b>	<b>57 405 094</b>						
Sécurité	Sécurité des biens et des personnes	Gendarmeries.	424 257	0	424 257	424 257							
		<b>Domaine: Sécurité des biens et des personnes</b>				<b>424 257</b>	<b>0</b>	<b>424 257</b>	<b>424 257</b>				
<b>Politique : Sécurité</b>				<b>424 257</b>	<b>0</b>	<b>424 257</b>	<b>424 257</b>						
Transports	Transports publics	Lignes express	369 689	0	369 689	369 689							
		Points d'arrêt	4 705 020	0	4 705 020	4 705 020							
		Transport à la demande	403 802	0	403 802	403 802							
		Transport fluvial.	234 097	0	234 097	234 097							
	<b>Domaine: Transports publics</b>				<b>5 712 607</b>	<b>0</b>	<b>5 712 607</b>	<b>5 712 607</b>					
<b>Politique : Transports</b>				<b>5 712 607</b>	<b>0</b>	<b>5 712 607</b>	<b>5 712 607</b>						
<b>1 - Mission aménagement et développement du territoire</b>				<b>89 063 573</b>	<b>0</b>	<b>89 063 573</b>	<b>89 063 573</b>	<b>0</b>					
2 - Mission développement socio-éducatif, culturel et sportif	Culture et patrimoine	Archives	Développement des publics des Archives et valorisation des collections	33 454	0	33 454	33 454						
			<b>Domaine: Archives</b>				<b>33 454</b>	<b>0</b>	<b>33 454</b>	<b>33 454</b>			
		Développement culturel	Actions culturelles.	3 811	0	3 811	3 811						
			<b>Domaine: Développement culturel</b>				<b>3 811</b>	<b>0</b>	<b>3 811</b>	<b>3 811</b>			
		Développement de la lecture publique	Autres - développement de la lecture publique	20 299	0	20 299	20 299						
	Développement du réseau - Médiathèque		181 332	0	181 332	181 332							
	<b>Domaine: Développement de la lecture publique</b>				<b>201 631</b>	<b>0</b>	<b>201 631</b>	<b>201 631</b>					
	Musées	Développement et valorisation des collections - musées	251 499	0	251 499	251 499							
		<b>Domaine: Musées</b>				<b>251 499</b>	<b>0</b>	<b>251 499</b>	<b>251 499</b>				
	Patrimoine	Patrimoine monumental		814 004	0	814 004	814 004						
<b>Domaine: Patrimoine</b>				<b>814 004</b>	<b>0</b>	<b>814 004</b>	<b>814 004</b>						
<b>Politique : Culture et patrimoine</b>				<b>1 304 398</b>	<b>0</b>	<b>1 304 398</b>	<b>1 304 398</b>						
Education formation	Action éducative et appui à la scolarité	Participation au fonctionnement des CIO	21 606	0	21 606	21 606							
		Participation au fonctionnement du CDDP	7 622	0	7 622	7 622							

Millésime	Mission	Politique	Domaine	Action - Autorisations de Programme	Montant des AP votées	Ouverture du BP 2 020	Montant des AP après vote du BP	CP antérieurs à 2 019	CP 2 019 après étape en cours	CP 2 020	CP 2 021	CP ultérieurs
				<b>Domaine: Action éducative et appui à la scolarité</b>	<b>29 228</b>	<b>0</b>	<b>29 228</b>	<b>29 228</b>				
			Bâtiments des collèges	Acquisitions de terrains et bâtiments scolaires	15 890	0	15 890	15 890				
				Constructions extensions réhabilitations	53 682 841	0	53 682 841	53 682 841	0	0	0	
				Entretien et grosses réparations	10 055 495	0	10 055 495	10 055 495				
				<b>Domaine: Bâtiments des collèges</b>	<b>63 754 226</b>	<b>0</b>	<b>63 754 226</b>	<b>63 754 226</b>	<b>0</b>	<b>0</b>	<b>0</b>	
			Enseignement supérieur et recherche	Enseignement supérieur et recherche.	914 694	0	914 694	914 694				
				<b>Domaine: Enseignement supérieur et recherche</b>	<b>914 694</b>	<b>0</b>	<b>914 694</b>	<b>914 694</b>				
			Vie des collèges	Matériel et mobilier des collèges	2 532 900	0	2 532 900	2 532 900				
				Participation au budget des collèges privés	545 961	0	545 961	545 961				
				Restauration scolaire	480 737	0	480 737	480 737				
				<b>Domaine: Vie des collèges</b>	<b>3 559 598</b>	<b>0</b>	<b>3 559 598</b>	<b>3 559 598</b>				
				<b>Politique : Education formation</b>	<b>68 257 746</b>	<b>0</b>	<b>68 257 746</b>	<b>68 257 746</b>	<b>0</b>	<b>0</b>	<b>0</b>	
		Jeunesse, sports et loisirs	Activités sportives	Equipements sportifs	2 815 704	0	2 815 704	2 815 704	0			
				<b>Domaine: Activités sportives</b>	<b>2 815 704</b>	<b>0</b>	<b>2 815 704</b>	<b>2 815 704</b>	<b>0</b>			
				<b>Politique : Jeunesse, sports et loisirs</b>	<b>2 815 704</b>	<b>0</b>	<b>2 815 704</b>	<b>2 815 704</b>	<b>0</b>			
				<b>2 - Mission développement socio-éducatif, culturel et sportif</b>	<b>72 377 848</b>	<b>0</b>	<b>72 377 848</b>	<b>72 377 848</b>	<b>0</b>	<b>0</b>	<b>0</b>	
	3 - Mission solidarité	Enfance et famille	Prévention médico-soc. aide à la fonction parentale et à l'enfant	Subventions et participations pour l'accueil de la petite enfance	20 581	0	20 581	20 581				
				<b>Domaine: Prévention médico-soc. aide à la fonction parentale et à l'enfant</b>	<b>20 581</b>	<b>0</b>	<b>20 581</b>	<b>20 581</b>				
				<b>Politique : Enfance et famille</b>	<b>20 581</b>	<b>0</b>	<b>20 581</b>	<b>20 581</b>				
		Habitat	Développement et amélioration de l'offre de logement	Développement de l'offre d'habitats spécifiques	38 549	0	38 549	38 549				
				Développement et amélioration de l'offre du parc privé	527 433	0	527 433	527 433				
				Développement et amélioration de l'offre du parc social	222 720	0	222 720	222 720				
				<b>Domaine: Développement et amélioration de l'offre de logement</b>	<b>788 702</b>	<b>0</b>	<b>788 702</b>	<b>788 702</b>				
			Insertion par le logement	Actions d'insertion par le logement	0	0	0	0				
				<b>Domaine: Insertion par le logement</b>	<b>0</b>	<b>0</b>	<b>0</b>	<b>0</b>				
				<b>Politique : Habitat</b>	<b>788 702</b>	<b>0</b>	<b>788 702</b>	<b>788 702</b>				
		Personnes âgées	Hébergement des personnes âgées	Frais liés à l'hébergement en établissement des personnes âgées	1 751 716	0	1 751 716	1 751 716				
				<b>Domaine: Hébergement des personnes âgées</b>	<b>1 751 716</b>	<b>0</b>	<b>1 751 716</b>	<b>1 751 716</b>				
				<b>Politique : Personnes âgées</b>	<b>1 751 716</b>	<b>0</b>	<b>1 751 716</b>	<b>1 751 716</b>				
		Personnes handicapées	Hébergement des personnes handicapées	Frais liés à l'hébergement en établissement des personnes handicapées	413 888	0	413 888	413 888				
				<b>Domaine: Hébergement des personnes handicapées</b>	<b>413 888</b>	<b>0</b>	<b>413 888</b>	<b>413 888</b>				
				<b>Politique : Personnes handicapées</b>	<b>413 888</b>	<b>0</b>	<b>413 888</b>	<b>413 888</b>				
				<b>3 - Mission solidarité</b>	<b>2 974 887</b>	<b>0</b>	<b>2 974 887</b>	<b>2 974 887</b>				
	4 - Mission fonctionnelle	Conduite des politiques départementales	Communication	Communication.	42 326	0	42 326	42 326				
				<b>Domaine: Communication</b>	<b>42 326</b>	<b>0</b>	<b>42 326</b>	<b>42 326</b>				
				<b>Politique : Conduite des politiques départementales</b>	<b>42 326</b>	<b>0</b>	<b>42 326</b>	<b>42 326</b>				
		Moyens généraux	Bâtiments départementaux	Culture et patrimoine - entretien et grosses réparations	356 781	0	356 781	356 781				
				Services départementaux - entretien et grosses réparations	611 976	0	611 976	611 976				
				Solidarité - construction	96 497	0	96 497	96 497				
				Solidarité - entretien et grosses réparations	723 001	0	723 001	723 001				
				Voirie - entretien et grosses réparations	249 973	0	249 973	249 973				
				<b>Domaine: Bâtiments départementaux</b>	<b>2 038 227</b>	<b>0</b>	<b>2 038 227</b>	<b>2 038 227</b>				
			Etude et prévention du risque	Assurances et sinistres	300 392	0	300 392	300 392				
				<b>Domaine: Etude et prévention du risque</b>	<b>300 392</b>	<b>0</b>	<b>300 392</b>	<b>300 392</b>				
			Gestion du patrimoine immobilier	Solidarité - acquisitions et cessions	0	0	0	0				
				Voirie - acquisitions et cessions	302 588	0	302 588	302 588				
				<b>Domaine: Gestion du patrimoine immobilier</b>	<b>302 588</b>	<b>0</b>	<b>302 588</b>	<b>302 588</b>				
			Logistique	Gestion de la flotte des véhicules	730 079	0	730 079	730 079				
				Matériel et mobilier	669 908	0	669 908	669 908				
				<b>Domaine: Logistique</b>	<b>1 399 988</b>	<b>0</b>	<b>1 399 988</b>	<b>1 399 988</b>				
			Système d'information	Etudes et solutions logicielles	4 531	0	4 531	4 531				
				Infrastructures	343 351	0	343 351	343 351				
				Matériels et logiciels clients	1 761 778	0	1 761 778	1 761 778				
				<b>Domaine: Système d'information</b>	<b>2 109 660</b>	<b>0</b>	<b>2 109 660</b>	<b>2 109 660</b>				
				<b>Politique : Moyens généraux</b>	<b>6 150 854</b>	<b>0</b>	<b>6 150 854</b>	<b>6 150 854</b>				
		Ressources humaines	Santé, actions sociales, relations sociales	Actions sociales	10 671	0	10 671	10 671				
				<b>Domaine: Santé, actions sociales, relations sociales</b>	<b>10 671</b>	<b>0</b>	<b>10 671</b>	<b>10 671</b>				
				<b>Politique : Ressources humaines</b>	<b>10 671</b>	<b>0</b>	<b>10 671</b>	<b>10 671</b>				
				<b>4 - Mission fonctionnelle</b>	<b>6 203 852</b>	<b>0</b>	<b>6 203 852</b>	<b>6 203 852</b>				
				<b>Somme Millésime : 2001</b>	<b>170 620 159</b>	<b>0</b>	<b>170 620 159</b>	<b>170 620 159</b>	<b>0</b>	<b>0</b>	<b>0</b>	

AP 2002

Millésime	Mission	Politique	Domaine	Action - Autorisations de Programme	Montant des AP votées	Ouverture du BP 2 020	Montant des AP après vote du BP	CP antérieurs à 2 019	CP 2 019 après étape en cours	CP 2 020	CP 2 021	CP ultérieurs		
Millésime	Mission	Politique	Domaine	Action - Autorisations de Programme	Montant des AP votées	Ouverture du BP 2 020	Montant des AP après vote du BP	CP antérieurs à 2 019	CP 2 019 après étape en cours	CP 2 020	CP 2 021	CP ultérieurs		
2002	1 - Mission aménagement et développement du territoire	Développement territorial	Aménagements routiers et liaisons douces	Aide aux communes et aux intercommunalités	2 404 382	0	2 404 382	2 404 382						
				Liaisons douces	242 508	0	242 508	242 508						
			<b>Domaine: Aménagements routiers et liaisons douces</b>				<b>2 646 890</b>	<b>0</b>	<b>2 646 890</b>	<b>2 646 890</b>				
			Développement local	Contrats communaux	8 530 299	0	8 530 299	0	8 530 299	0				
				Contrats intercommunaux	1 981 239	0	1 981 239	0	1 981 239	0				
				Fonds E.CO.LE	2 160 466	0	2 160 466	0	2 160 466	0				
				Soutien au développement local - divers partenariats	559 583	0	559 583	0	559 583	0				
				<b>Domaine: Développement local</b>				<b>13 231 587</b>	<b>0</b>	<b>13 231 587</b>	<b>13 231 587</b>	<b>0</b>		
			Promotion du territoire	Attractivité du territoire	1 000 000	0	1 000 000	0	1 000 000	0				
				Compétitivité des entreprises	870 852	0	870 852	0	870 852	0				
				Infrastructures économiques	900 327	0	900 327	0	900 327	0				
			<b>Domaine: Promotion du territoire</b>				<b>2 771 179</b>	<b>0</b>	<b>2 771 179</b>	<b>2 771 179</b>				
			Tourisme	Développement touristique itinérance et numérique	39 972	0	39 972	0	39 972	0				
		Hébergement touristique		162 076	0	162 076	0	162 076	0					
		Promotion du tourisme		95 630	0	95 630	0	95 630	0					
		<b>Domaine: Tourisme</b>				<b>297 678</b>	<b>0</b>	<b>297 678</b>	<b>297 678</b>					
		<b>Politique : Développement territorial</b>				<b>18 947 334</b>	<b>0</b>	<b>18 947 334</b>	<b>18 947 334</b>	<b>0</b>				
		Protection de l'environnement	Eau	Assainissement	4 272 800	0	4 272 800	0	4 272 800	0				
				Cours d'eau	496 271	0	496 271	0	496 271	0				
				Eau potable	534 221	0	534 221	0	534 221	0				
				Laboratoire dép. d'analyses - non assujéti	181 882	0	181 882	0	181 882	0				
			<b>Domaine: Eau</b>				<b>5 485 174</b>	<b>0</b>	<b>5 485 174</b>	<b>5 485 174</b>				
			Environnement	Aménagement foncier	80 793	0	80 793	0	80 793	0				
				Analyses vétérinaires	30 490	0	30 490	0	30 490	0				
				Déchets	4 615 566	0	4 615 566	0	4 615 566	0				
				Espaces naturels sensibles - autres	421 744	0	421 744	0	421 744	0				
				Espaces naturels sensibles - Département	7 303 435	0	7 303 435	0	7 303 435	0				
	Espaces verts	318 226		0	318 226	0	318 226	0						
	<b>Domaine: Environnement</b>				<b>12 770 254</b>	<b>0</b>	<b>12 770 254</b>	<b>12 770 254</b>	<b>0</b>					
	<b>Politique : Protection de l'environnement</b>				<b>18 255 429</b>	<b>0</b>	<b>18 255 429</b>	<b>18 255 429</b>	<b>0</b>					
	Routes départementales	Aménagement du réseau routier	Améliorer les liaisons entre les pôles	4 630 349	0	4 630 349	0	4 630 349	0					
			Aménagements pour la sécurité routière	7 232 268	0	7 232 268	0	7 232 268	0					
			Conservation et adaptation du réseau	23 383 212	0	23 383 212	0	23 383 212	0					
			Etudes voirie.	1 785 432	0	1 785 432	0	1 785 432	0					
			Favoriser le développement économique et local	18 816 298	0	18 816 298	0	18 816 298	0					
			Paysage et environnement - Aménagement	74 346	0	74 346	0	74 346	0					
		Raccorder les pôles.	33 824 490	0	33 824 490	20 961	29 814 865	3 260 247	728 418	0				
		<b>Domaine: Aménagement du réseau routier</b>				<b>89 746 396</b>	<b>0</b>	<b>89 746 396</b>	<b>85 736 770</b>	<b>20 961</b>	<b>3 260 247</b>	<b>728 418</b>	<b>0</b>	
		Entretien et exploitation du réseau routier	Moyens du parc départemental	1 549 698	0	1 549 698	0	1 549 698	0					
			Signalisation	541 457	0	541 457	0	541 457	0					
	<b>Domaine: Entretien et exploitation du réseau routier</b>				<b>2 091 155</b>	<b>0</b>	<b>2 091 155</b>	<b>2 091 155</b>						
	<b>Politique : Routes départementales</b>				<b>91 837 550</b>	<b>0</b>	<b>91 837 550</b>	<b>87 827 925</b>	<b>20 961</b>	<b>3 260 247</b>	<b>728 418</b>	<b>0</b>		
	Sécurité	Sécurité des biens et des personnes	Gendarmeries.	1 085 706	0	1 085 706	0	1 085 706	0					
			Incendie et secours	20 996	0	20 996	0	20 996	0					
		<b>Domaine: Sécurité des biens et des personnes</b>				<b>1 106 702</b>	<b>0</b>	<b>1 106 702</b>	<b>1 106 702</b>					
	<b>Politique : Sécurité</b>				<b>1 106 702</b>	<b>0</b>	<b>1 106 702</b>	<b>1 106 702</b>						
	Transports	Transports publics	Etudes	1 549 110	0	1 549 110	0	1 549 110	0					
Lignes express			723 097	0	723 097	0	723 097	0						
Plan de déplacement urbain.			0	0	0	0	0	0						
<b>Domaine: Transports publics</b>				<b>2 272 207</b>	<b>0</b>	<b>2 272 207</b>	<b>2 272 207</b>							
<b>Politique : Transports</b>				<b>2 272 207</b>	<b>0</b>	<b>2 272 207</b>	<b>2 272 207</b>							
<b>1 - Mission aménagement et développement du territoire</b>				<b>132 419 222</b>	<b>0</b>	<b>132 419 222</b>	<b>128 409 596</b>	<b>20 961</b>	<b>3 260 247</b>	<b>728 418</b>	<b>0</b>			
2 - Mission développement socio-éducatif, culturel et sportif	Culture et patrimoine	Archives	Développement des publics des Archives et valorisation des collections	31 990	0	31 990	31 990							
			<b>Domaine: Archives</b>				<b>31 990</b>	<b>0</b>	<b>31 990</b>	<b>31 990</b>				
		Développement culturel	Opérateurs	6 098	0	6 098	0	6 098	0					
			Orgues	39 881	0	39 881	0	39 881	0					
		<b>Domaine: Développement culturel</b>				<b>45 979</b>	<b>0</b>	<b>45 979</b>	<b>45 979</b>					
		Développement de la lecture publique	Autres - développement de la lecture publique	22 096	0	22 096	0	22 096	0					
			Développement du réseau - Médiathèque	38 475	0	38 475	0	38 475	0					
	<b>Domaine: Développement de la lecture publique</b>				<b>60 571</b>	<b>0</b>	<b>60 571</b>	<b>60 571</b>						
	Musées	Développement et valorisation des collections - musées	202 317	0	202 317	0	202 317	0						
		<b>Domaine: Musées</b>				<b>202 317</b>	<b>0</b>	<b>202 317</b>	<b>202 317</b>					
	Patrimoine	Développement des publics du château de Blandy-les-Tours		33 288	0	33 288	0	33 288	0					
			Patrimoine monumental	636 525	0	636 525	0	636 525	0					
		<b>Domaine: Patrimoine</b>				<b>669 813</b>	<b>0</b>	<b>669 813</b>	<b>669 813</b>					
<b>Politique : Culture et patrimoine</b>				<b>1 010 670</b>	<b>0</b>	<b>1 010 670</b>	<b>1 010 670</b>							
Education formation	Action éducative et appui à la scolarité	Participation au fonctionnement des CIO	12 974	0	12 974	0	12 974	0						
		Participation au fonctionnement du CDDP	7 613	0	7 613	0	7 613	0						
	<b>Domaine: Action éducative et appui à la scolarité</b>				<b>20 587</b>	<b>0</b>	<b>20 587</b>	<b>20 587</b>						
Bâtiments des collèges	Constructions extensions réhabilitations		23 581 074	0	23 581 074	20 774 613	568 295	517 204	473 530	1 247 432				
		Entretien et grosses réparations	13 834 865	0	13 834 865	0	13 834 865	0						
<b>Domaine: Bâtiments des collèges</b>				<b>37 415 939</b>	<b>0</b>	<b>37 415 939</b>	<b>34 609 478</b>	<b>568 295</b>	<b>517 204</b>	<b>473 530</b>	<b>1 247 432</b>			

Millésime	Mission	Politique	Domaine	Action - Autorisations de Programme	Montant des AP votées	Ouverture du BP 2 020	Montant des AP après vote du BP	CP antérieurs à 2 019	CP 2 019 après étape en cours	CP 2 020	CP 2 021	CP ultérieurs
			Enseignement supérieur et recherche	Enseignement supérieur et recherche.	0	0	0	0				
				<b>Domaine: Enseignement supérieur et recherche</b>	<b>0</b>	<b>0</b>	<b>0</b>	<b>0</b>				
			Vie des collèges	Equipement et matériel TICE	106 679	0	106 679	106 679				
				Matériel et mobilier des collèges	1 617 459	0	1 617 459	1 617 459				
				Participation au budget des collèges privés	61 741	0	61 741	61 741				
				Restauration scolaire	451 498	0	451 498	451 498				
				<b>Domaine: Vie des collèges</b>	<b>2 237 377</b>	<b>0</b>	<b>2 237 377</b>	<b>2 237 377</b>				
				<b>Politique : Education formation</b>	<b>39 673 903</b>	<b>0</b>	<b>39 673 903</b>	<b>36 867 442</b>	<b>568 295</b>	<b>517 204</b>	<b>473 530</b>	<b>1 247 432</b>
		Jeunesse, sports et loisirs	Activités sportives	Equipements sportifs	2 504 493	0	2 504 493	2 504 493				
				<b>Domaine: Activités sportives</b>	<b>2 504 493</b>	<b>0</b>	<b>2 504 493</b>	<b>2 504 493</b>				
				<b>Politique : Jeunesse, sports et loisirs</b>	<b>2 504 493</b>	<b>0</b>	<b>2 504 493</b>	<b>2 504 493</b>				
				<b>2 - Mission développement socio-éducatif, culturel et sportif</b>	<b>43 189 066</b>	<b>0</b>	<b>43 189 066</b>	<b>40 382 605</b>	<b>568 295</b>	<b>517 204</b>	<b>473 530</b>	<b>1 247 432</b>
	3 - Mission solidarité	Enfance et famille	Prévention médico-soc. aide à la fonction parentale et à l'enfant	Subventions et participations pour l'accueil de la petite enfance	22 228	0	22 228	22 228				
				<b>Domaine: Prévention médico-soc. aide à la fonction parentale et à l'enfant</b>	<b>22 228</b>	<b>0</b>	<b>22 228</b>	<b>22 228</b>				
				<b>Politique : Enfance et famille</b>	<b>22 228</b>	<b>0</b>	<b>22 228</b>	<b>22 228</b>				
		Habitat	Développement et amélioration de l'offre de	Développement et amélioration de l'offre du parc privé	98 335	0	98 335	98 335				
				Développement et amélioration de l'offre du parc social	1 692 770	0	1 692 770	1 692 770				
				<b>Domaine: Développement et amélioration de l'offre de logement</b>	<b>1 791 105</b>	<b>0</b>	<b>1 791 105</b>	<b>1 791 105</b>				
			Insertion par le logement	Actions d'insertion par le logement	444 490	0	444 490	444 490				
				<b>Domaine: Insertion par le logement</b>	<b>444 490</b>	<b>0</b>	<b>444 490</b>	<b>444 490</b>				
				<b>Politique : Habitat</b>	<b>2 235 595</b>	<b>0</b>	<b>2 235 595</b>	<b>2 235 595</b>				
		Personnes âgées	Hébergement des personnes âgées	Frais liés à l'hébergement en établissement des personnes âgées	2 104 500	0	2 104 500	2 104 500				
				<b>Domaine: Hébergement des personnes âgées</b>	<b>2 104 500</b>	<b>0</b>	<b>2 104 500</b>	<b>2 104 500</b>				
				<b>Politique : Personnes âgées</b>	<b>2 104 500</b>	<b>0</b>	<b>2 104 500</b>	<b>2 104 500</b>				
		Personnes handicapées	Hébergement des personnes handicapées	Frais liés à l'hébergement en établissement des personnes handicapées	2 170 553	0	2 170 553	2 170 553				
				<b>Domaine: Hébergement des personnes handicapées</b>	<b>2 170 553</b>	<b>0</b>	<b>2 170 553</b>	<b>2 170 553</b>				
				<b>Politique : Personnes handicapées</b>	<b>2 170 553</b>	<b>0</b>	<b>2 170 553</b>	<b>2 170 553</b>				
				<b>3 - Mission solidarité</b>	<b>6 532 876</b>	<b>0</b>	<b>6 532 876</b>	<b>6 532 876</b>				
	4 - Mission fonctionnelle	Moyens généraux	Bâtiments départementaux	Culture et patrimoine - entretien et grosses réparations	204 775	0	204 775	204 775				
				Services départementaux - construction	436 896	0	436 896	436 896				
				Services départementaux - entretien et grosses réparations	890 803	0	890 803	890 803				
				Solidarité - construction	2 941 399	0	2 941 399	2 941 399				
				Solidarité - entretien et grosses réparations	404 927	0	404 927	404 927				
				Voirie - entretien et grosses réparations	265 607	0	265 607	265 607				
				<b>Domaine: Bâtiments départementaux</b>	<b>5 144 407</b>	<b>0</b>	<b>5 144 407</b>	<b>5 144 407</b>	<b>0</b>			
			Etude et prévention du risque	Assurances et sinistres	607 034	0	607 034	607 034				
				<b>Domaine: Etude et prévention du risque</b>	<b>607 034</b>	<b>0</b>	<b>607 034</b>	<b>607 034</b>				
			Gestion du patrimoine immobilier	Solidarité - acquisitions et cessions	441 065	0	441 065	441 065				
				<b>Domaine: Gestion du patrimoine immobilier</b>	<b>441 065</b>	<b>0</b>	<b>441 065</b>	<b>441 065</b>				
			Logistique	Gestion de la flotte des véhicules	998 727	0	998 727	998 727				
				Matériel et mobilier	522 533	0	522 533	522 533				
				<b>Domaine: Logistique</b>	<b>1 521 260</b>	<b>0</b>	<b>1 521 260</b>	<b>1 521 260</b>				
			Système d'information	Etudes et solutions logicielles	2 971 477	0	2 971 477	2 971 477				
				Infrastructures	718 796	0	718 796	718 796				
				Matériels et logiciels clients	1 399 948	0	1 399 948	1 399 948				
				<b>Domaine: Système d'information</b>	<b>5 090 221</b>	<b>0</b>	<b>5 090 221</b>	<b>5 090 221</b>				
				<b>Politique : Moyens généraux</b>	<b>12 803 987</b>	<b>0</b>	<b>12 803 987</b>	<b>12 803 987</b>	<b>0</b>			
		Ressources humaines	Santé, actions sociales, relations sociales	Actions sociales	11 000	0	11 000	11 000				
				<b>Domaine: Santé, actions sociales, relations sociales</b>	<b>11 000</b>	<b>0</b>	<b>11 000</b>	<b>11 000</b>				
				<b>Politique : Ressources humaines</b>	<b>11 000</b>	<b>0</b>	<b>11 000</b>	<b>11 000</b>				
				<b>4 - Mission fonctionnelle</b>	<b>12 814 987</b>	<b>0</b>	<b>12 814 987</b>	<b>12 814 987</b>	<b>0</b>			
				<b>Somme Millésime : 2002</b>	<b>194 956 151</b>	<b>0</b>	<b>194 956 151</b>	<b>188 140 065</b>	<b>589 256</b>	<b>3 777 450</b>	<b>1 201 948</b>	<b>1 247 432</b>

## AP 2003

Millésime	Mission	Politique	Domaine	Action - Autorisations de Programme	Montant des AP votées	Ouverture du BP 2 020	Montant des AP après vote du BP	CP antérieurs à 2 019	CP 2 019 après étape en cours	CP 2 020	CP 2 021	CP ultérieurs
2003	1 - Mission aménagement et développement du territoire	Développement territorial	Aménagements routiers et liaisons douces	Aide aux communes et aux intercommunalités	3 441 294	0	3 441 294	3 441 294				
				<b>Domaine: Aménagements routiers et liaisons douces</b>	<b>3 441 294</b>	<b>0</b>	<b>3 441 294</b>	<b>3 441 294</b>				
			Développement local	Contrats communaux	9 875 452	0	9 875 452	9 875 452	0			
				Contrats intercommunaux	4 436 488	0	4 436 488	4 202 286	142 300	77 603	14 299	
				Développement du réseau	558 620	0	558 620	558 620				

Millésime	Mission	Politique	Domaine	Action - Autorisations de Programme	Montant des AP votées	Ouverture du BP 2 020	Montant des AP après vote du BP	CP antérieurs à 2 019	CP 2 019 après étape en cours	CP 2 020	CP 2 021	CP ultérieurs
				Fonds E.CO.LE	2 183 304	0	2 183 304	2 183 304				
				<b>Domaine: Développement local</b>	<b>17 053 864</b>	<b>0</b>	<b>17 053 864</b>	<b>16 819 662</b>	<b>142 300</b>	<b>77 603</b>	<b>14 299</b>	
		Promotion du territoire		Attractivité du territoire	840 000	0	840 000	840 000				
				Compétitivité des entreprises	139 285	0	139 285	139 285				
				Infrastructures économiques	457 000	0	457 000	457 000				
				<b>Domaine: Promotion du territoire</b>	<b>1 436 285</b>	<b>0</b>	<b>1 436 285</b>	<b>1 436 285</b>				
		Tourisme		Hébergement touristique	213 080	0	213 080	213 080				
				Promotion du tourisme	123 100	0	123 100	123 100				
				<b>Domaine: Tourisme</b>	<b>336 180</b>	<b>0</b>	<b>336 180</b>	<b>336 180</b>				
				<b>Politique : Développement territorial</b>	<b>22 267 622</b>	<b>0</b>	<b>22 267 622</b>	<b>22 033 420</b>	<b>142 300</b>	<b>77 603</b>	<b>14 299</b>	
		Protection de l'environnement	Eau	Assainissement	4 187 275	0	4 187 275	4 187 275	0			
				Cours d'eau	370 245	0	370 245	370 245				
				Eau potable	814 384	0	814 384	814 384	0			
				<b>Domaine: Eau</b>	<b>5 371 904</b>	<b>0</b>	<b>5 371 904</b>	<b>5 371 904</b>	<b>0</b>			
			Environnement	Aménagement foncier	192 255	0	192 255	192 255				
				Autres - environnement	126 227	0	126 227	126 227				
				Déchets	638 899	0	638 899	638 899				
				Espaces naturels sensibles - autres	1 045 678	0	1 045 678	1 045 678				
				Espaces naturels sensibles - Département	2 588 370	0	2 588 370	2 588 370	0			
				Espaces verts	179 186	0	179 186	179 186	0			
				<b>Domaine: Environnement</b>	<b>4 770 615</b>	<b>0</b>	<b>4 770 615</b>	<b>4 770 615</b>	<b>0</b>			
				<b>Politique : Protection de l'environnement</b>	<b>10 142 519</b>	<b>0</b>	<b>10 142 519</b>	<b>10 142 519</b>	<b>0</b>			
		Routes départementales	Aménagement du réseau routier	Acquisitions foncières.	758 471	0	758 471	758 471				
				Améliorer les liaisons entre les pôles	3 064 124	0	3 064 124	3 064 124				
				Aménagements pour la sécurité routière	6 827 140	0	6 827 140	6 827 140				
				Conservation et adaptation du réseau	29 120 080	0	29 120 080	29 120 080				
				Etudes voirie.	1 463 366	0	1 463 366	1 463 366				
				Favoriser le développement économique et local	12 412 572	0	12 412 572	12 367 620	0	30 119	0	14 834
				Paysage et environnement - Aménagement	84 711	0	84 711	84 711				
				<b>Domaine: Aménagement du réseau routier</b>	<b>53 730 464</b>	<b>0</b>	<b>53 730 464</b>	<b>53 685 512</b>	<b>0</b>	<b>30 119</b>	<b>0</b>	<b>14 834</b>
			Entretien et exploitation du réseau routier	Moyens du parc départemental	1 574 824	0	1 574 824	1 574 824				
				Signalisation	236 062	0	236 062	236 062				
				<b>Domaine: Entretien et exploitation du réseau routier</b>	<b>1 810 886</b>	<b>0</b>	<b>1 810 886</b>	<b>1 810 886</b>				
				<b>Politique : Routes départementales</b>	<b>55 541 350</b>	<b>0</b>	<b>55 541 350</b>	<b>55 496 398</b>	<b>0</b>	<b>30 119</b>	<b>0</b>	<b>14 834</b>
		Sécurité	Sécurité des biens et des personnes	Gendarmeries.	4 229 101	0	4 229 101	4 229 101				
				<b>Domaine: Sécurité des biens et des personnes</b>	<b>4 229 101</b>	<b>0</b>	<b>4 229 101</b>	<b>4 229 101</b>				
				<b>Politique : Sécurité</b>	<b>4 229 101</b>	<b>0</b>	<b>4 229 101</b>	<b>4 229 101</b>				
		Transports	Transports publics	Lignes express	623 007	0	623 007	623 007				
				<b>Domaine: Transports publics</b>	<b>623 007</b>	<b>0</b>	<b>623 007</b>	<b>623 007</b>				
				<b>Politique : Transports</b>	<b>623 007</b>	<b>0</b>	<b>623 007</b>	<b>623 007</b>				
				<b>1 - Mission aménagement et développement du territoire</b>	<b>92 803 599</b>	<b>0</b>	<b>92 803 599</b>	<b>92 524 445</b>	<b>142 300</b>	<b>107 722</b>	<b>14 299</b>	<b>14 834</b>
	2 - Mission développement socio-éducatif, culturel et sportif	Culture et patrimoine	Archives	Développement des publics des Archives et valorisation des collections	49 460	0	49 460	49 460				
				<b>Domaine: Archives</b>	<b>49 460</b>	<b>0</b>	<b>49 460</b>	<b>49 460</b>				
			Développement culturel	Actions culturelles.	457 000	0	457 000	457 000				
				Orgues	42 303	0	42 303	42 303				
				<b>Domaine: Développement culturel</b>	<b>499 303</b>	<b>0</b>	<b>499 303</b>	<b>499 303</b>				
			Développement de la lecture publique	Autres - développement de la lecture publique	23 339	0	23 339	23 339				
				Développement du réseau - Médiathèque	268 499	0	268 499	268 499				
				<b>Domaine: Développement de la lecture publique</b>	<b>291 838</b>	<b>0</b>	<b>291 838</b>	<b>291 838</b>				
			Musées	Développement et valorisation des collections - musées	531 410	0	531 410	531 410				
				<b>Domaine: Musées</b>	<b>531 410</b>	<b>0</b>	<b>531 410</b>	<b>531 410</b>				
			Patrimoine	Développement des publics du château de Blandy-les-Tours	596 000	0	596 000	596 000				
				Patrimoine monumental	591 054	0	591 054	591 054				
				<b>Domaine: Patrimoine</b>	<b>1 187 054</b>	<b>0</b>	<b>1 187 054</b>	<b>1 187 054</b>				
				<b>Politique : Culture et patrimoine</b>	<b>2 559 065</b>	<b>0</b>	<b>2 559 065</b>	<b>2 559 065</b>				
		Education formation	Action éducative et appui à la scolarité	Participation au fonctionnement des CIO	18 370	0	18 370	18 370				
				Participation au fonctionnement du CDDP	7 599	0	7 599	7 599				
				<b>Domaine: Action éducative et appui à la scolarité</b>	<b>25 969</b>	<b>0</b>	<b>25 969</b>	<b>25 969</b>				
			Bâtiments des collèges	Acquisitions de terrains et bâtiments scolaires	1 160	0	1 160	1 160				
				Constructions extensions réhabilitations	65 981 385	0	65 981 385	65 981 385	0	0	0	
				Entretien et grosses réparations	18 287 844	0	18 287 844	18 287 844	0	0	0	
				<b>Domaine: Bâtiments des collèges</b>	<b>84 270 389</b>	<b>0</b>	<b>84 270 389</b>	<b>84 270 389</b>	<b>0</b>	<b>0</b>	<b>0</b>	
			Vie des collèges	Equipement et matériel TICE	120 371	0	120 371	120 371				
				Matériel et mobilier des collèges	1 267 552	0	1 267 552	1 267 552				
				Participation au budget des collèges privés	118 772	0	118 772	118 772				
				Restauration scolaire	545 623	0	545 623	545 623				
				<b>Domaine: Vie des collèges</b>	<b>2 052 317</b>	<b>0</b>	<b>2 052 317</b>	<b>2 052 317</b>				
				<b>Politique : Education formation</b>	<b>86 348 675</b>	<b>0</b>	<b>86 348 675</b>	<b>86 348 675</b>	<b>0</b>	<b>0</b>	<b>0</b>	
		Jeunesse, sports et loisirs	Activités sportives	Equipements sportifs	2 722 913	0	2 722 913	2 722 913				
				<b>Domaine: Activités sportives</b>	<b>2 722 913</b>	<b>0</b>	<b>2 722 913</b>	<b>2 722 913</b>				
				<b>Politique : Jeunesse, sports et loisirs</b>	<b>2 722 913</b>	<b>0</b>	<b>2 722 913</b>	<b>2 722 913</b>				
				<b>2 - Mission développement socio-éducatif, culturel et sportif</b>	<b>91 630 652</b>	<b>0</b>	<b>91 630 652</b>	<b>91 630 652</b>	<b>0</b>	<b>0</b>	<b>0</b>	

Millésime	Mission	Politique	Domaine	Action - Autorisations de Programme	Montant des AP votées	Ouverture du BP 2 020	Montant des AP après vote du BP	CP antérieurs à 2 019	CP 2 019 après étape en cours	CP 2 020	CP 2 021	CP ultérieurs	
3 - Mission solidarité	Enfance et famille	Prévention médico-soc. aide à la fonction parentale et à l'enfant		Subventions et participations pour l'accueil de la petite enfance	8 780	0	8 780	8 780					
				<b>Domaine: Prévention médico-soc. aide à la fonction parentale et à l'enfant</b>	<b>8 780</b>	<b>0</b>	<b>8 780</b>	<b>8 780</b>					
				<b>Politique : Enfance et famille</b>	<b>8 780</b>	<b>0</b>	<b>8 780</b>	<b>8 780</b>					
	Habitat	Développement et amélioration de l'offre de logement			Développement de l'offre d'habitats spécifiques	44 000	0	44 000	44 000				
					Développement et amélioration de l'offre du parc privé	130 949	0	130 949	130 949				
					Développement et amélioration de l'offre du parc social	4 038 714	0	4 038 714	4 038 714				
					<b>Domaine: Développement et amélioration de l'offre de logement</b>	<b>4 213 662</b>	<b>0</b>	<b>4 213 662</b>	<b>4 213 662</b>				
	Insertion par le logement	Actions d'insertion par le logement				132 140	0	132 140	132 140				
					<b>Domaine: Insertion par le logement</b>	<b>132 140</b>	<b>0</b>	<b>132 140</b>	<b>132 140</b>				
					<b>Politique : Habitat</b>	<b>4 345 802</b>	<b>0</b>	<b>4 345 802</b>	<b>4 345 802</b>				
	Personnes âgées	Hébergement des personnes âgées			Frais liés à l'hébergement en établissement des personnes âgées	8 847 957	0	8 847 957	8 847 957				
					<b>Domaine: Hébergement des personnes âgées</b>	<b>8 847 957</b>	<b>0</b>	<b>8 847 957</b>	<b>8 847 957</b>				
					<b>Politique : Personnes âgées</b>	<b>8 847 957</b>	<b>0</b>	<b>8 847 957</b>	<b>8 847 957</b>				
	Personnes handicapées	Hébergement des personnes handicapées			Frais liés à l'hébergement en établissement des personnes handicapées	3 355 731	0	3 355 731	3 355 731				
					<b>Domaine: Hébergement des personnes handicapées</b>	<b>3 355 731</b>	<b>0</b>	<b>3 355 731</b>	<b>3 355 731</b>				
					<b>Politique : Personnes handicapées</b>	<b>3 355 731</b>	<b>0</b>	<b>3 355 731</b>	<b>3 355 731</b>				
	Santé publique	Santé publique			Subvention de santé publique	150 000	0	150 000	150 000				
<b>Domaine: Santé publique</b>					<b>150 000</b>	<b>0</b>	<b>150 000</b>	<b>150 000</b>					
<b>Politique : Santé publique</b>					<b>150 000</b>	<b>0</b>	<b>150 000</b>	<b>150 000</b>					
<b>3 - Mission solidarité</b>					<b>16 708 271</b>	<b>0</b>	<b>16 708 271</b>	<b>16 708 271</b>					
4 - Mission fonctionnelle	Conduite des politiques départementales	Communication		Communication.	31 964	0	31 964	31 964					
				Développement des services et usages	995 827	0	995 827	995 827					
				<b>Domaine: Communication</b>	<b>1 027 791</b>	<b>0</b>	<b>1 027 791</b>	<b>1 027 791</b>					
	<b>Politique : Conduite des politiques départementales</b>					<b>1 027 791</b>	<b>0</b>	<b>1 027 791</b>	<b>1 027 791</b>				
	Moyens généraux	Bâtiments départementaux			Culture et patrimoine - construction	2 470	0	2 470	2 470				
					Culture et patrimoine - entretien et grosses réparations	61 162	0	61 162	61 162				
					Services départementaux - entretien et grosses réparations	1 198 310	0	1 198 310	1 198 310				
					Solidarité - entretien et grosses réparations	774 416	0	774 416	774 416				
					Voirie - entretien et grosses réparations	272 243	0	272 243	272 243				
					<b>Domaine: Bâtiments départementaux</b>	<b>2 308 601</b>	<b>0</b>	<b>2 308 601</b>	<b>2 308 601</b>				
					<b>Politique : Moyens généraux</b>	<b>16 013 459</b>	<b>0</b>	<b>16 013 459</b>	<b>16 013 459</b>				
	Etude et prévention du risque	Assurances et sinistres				644 646	0	644 646	644 646				
					<b>Domaine: Etude et prévention du risque</b>	<b>644 646</b>	<b>0</b>	<b>644 646</b>	<b>644 646</b>				
					<b>Politique : Etude et prévention du risque</b>	<b>644 646</b>	<b>0</b>	<b>644 646</b>	<b>644 646</b>				
	Gestion du patrimoine immobilier	Services départementaux - acquisitions et cessions				8 928 840	0	8 928 840	8 928 840				
					Solidarité - acquisitions et cessions	658 039	0	658 039	658 039				
					<b>Domaine: Gestion du patrimoine immobilier</b>	<b>9 586 879</b>	<b>0</b>	<b>9 586 879</b>	<b>9 586 879</b>				
Logistique	Gestion de la flotte des véhicules				1 221 837	0	1 221 837	1 221 837					
				Matériel et mobilier	559 766	0	559 766	559 766					
				<b>Domaine: Logistique</b>	<b>1 781 603</b>	<b>0</b>	<b>1 781 603</b>	<b>1 781 603</b>					
Système d'information	Etudes et solutions logicielles				397 936	0	397 936	397 936					
				Infrastructures	283 721	0	283 721	283 721					
				Matériels et logiciels clients	1 010 073	0	1 010 073	1 010 073					
				<b>Domaine: Système d'information</b>	<b>1 691 730</b>	<b>0</b>	<b>1 691 730</b>	<b>1 691 730</b>					
<b>Politique : Moyens généraux</b>					<b>16 013 459</b>	<b>0</b>	<b>16 013 459</b>	<b>16 013 459</b>					
Ressources humaines	Santé, actions sociales, relations sociales			Actions sociales	69 500	0	69 500	69 500					
				<b>Domaine: Santé, actions sociales, relations sociales</b>	<b>69 500</b>	<b>0</b>	<b>69 500</b>	<b>69 500</b>					
				<b>Politique : Ressources humaines</b>	<b>69 500</b>	<b>0</b>	<b>69 500</b>	<b>69 500</b>					
<b>4 - Mission fonctionnelle</b>					<b>17 110 750</b>	<b>0</b>	<b>17 110 750</b>	<b>17 110 750</b>					
<b>Somme Millésime : 2003</b>					<b>218 253 272</b>	<b>0</b>	<b>218 253 272</b>	<b>217 974 118</b>	<b>142 300</b>	<b>107 722</b>	<b>14 299</b>	<b>14 834</b>	

## AP 2004

Millésime	Mission	Politique	Domaine	Action - Autorisations de Programme	Montant des AP votées	Ouverture du BP 2 020	Montant des AP après vote du BP	CP antérieurs à 2 019	CP 2 019 après étape en cours	CP 2 020	CP 2 021	CP ultérieurs			
2004	1 - Mission aménagement et développement du territoire	Développement territorial	Aménagements routiers et liaisons douces	Aide aux communes et aux intercommunalités	4 798 060	0	4 798 060	4 798 060	0	0	0	0			
				<b>Domaine: Aménagements routiers et liaisons douces</b>	<b>4 798 060</b>	<b>0</b>	<b>4 798 060</b>	<b>4 798 060</b>	<b>0</b>	<b>0</b>	<b>0</b>				
				Développement local	Contrats communaux				14 738 767	0	14 738 767	14 738 767	0	0	0
								Contrats intercommunaux	2 483 483	0	2 483 483	2 483 483	0	0	
								Développement du réseau	4 275 828	0	4 275 828	4 275 828	0	0	
								Fonds E.CO.LE	1 944 452	0	1 944 452	1 944 452	0	0	
				<b>Domaine: Développement local</b>					<b>23 442 529</b>	<b>0</b>	<b>23 442 529</b>	<b>23 442 529</b>	<b>0</b>	<b>0</b>	<b>0</b>
				Promotion du territoire	Attractivité du territoire				229 117	0	229 117	229 117	0	0	0
								Compétitivité des entreprises	222 446	0	222 446	222 446	0	0	
								Infrastructures économiques	392 051	0	392 051	392 051	0	0	
<b>Domaine: Promotion du territoire</b>					<b>843 614</b>	<b>0</b>	<b>843 614</b>	<b>843 614</b>	<b>0</b>	<b>0</b>	<b>0</b>				



Millésime	Mission	Politique	Domaine	Action - Autorisations de Programme	Montant des AP votées	Ouverture du BP 2 020	Montant des AP après vote du BP	CP antérieurs à 2 019	CP 2 019 après étape en cours	CP 2 020	CP 2 021	CP ultérieurs
			Tourisme	Développement touristique itinérance et numérique	58 870	0	58 870	58 870	0			
				Hébergement touristique	226 721	0	226 721	226 721	0			
				Promotion du tourisme	62 210	0	62 210	62 210	0			
				<b>Domaine: Tourisme</b>	<b>347 801</b>	<b>0</b>	<b>347 801</b>	<b>347 801</b>	<b>0</b>			
				<b>Politique : Développement territorial</b>	<b>29 432 004</b>	<b>0</b>	<b>29 432 004</b>	<b>29 432 004</b>	<b>0</b>	<b>0</b>	<b>0</b>	
		Protection de l'environnement	Eau	Assainissement	4 265 765	0	4 265 765	4 265 765	0			
				Cours d'eau	425 679	0	425 679	425 679	0			
				Eau potable	859 152	0	859 152	859 152	0			
				Laboratoire dép. d'analyses - non assujetti	4 500	0	4 500	4 500	0			
				<b>Domaine: Eau</b>	<b>5 555 096</b>	<b>0</b>	<b>5 555 096</b>	<b>5 555 096</b>	<b>0</b>			
			Environnement	Aménagement foncier	3 549 156	0	3 549 156	3 549 156	0			
				Autres - environnement	144 364	0	144 364	144 364	0			
				Espaces naturels sensibles - autres	1 240 792	0	1 240 792	1 240 792	0			
				Espaces naturels sensibles - Département	1 817 472	0	1 817 472	1 817 472	0			
				Espaces verts	295 117	0	295 117	295 117	0			
				<b>Domaine: Environnement</b>	<b>7 046 900</b>	<b>0</b>	<b>7 046 900</b>	<b>7 046 900</b>	<b>0</b>			
				<b>Politique : Protection de l'environnement</b>	<b>12 601 997</b>	<b>0</b>	<b>12 601 997</b>	<b>12 601 997</b>	<b>0</b>			
		Routes départementales	Aménagement du réseau routier	Acquisitions foncières.	1 143 136	0	1 143 136	1 143 136	0			
				Aménagements pour la sécurité routière	7 994 917	0	7 994 917	7 994 917	0			
				Conservation et adaptation du réseau	28 507 280	0	28 507 280	28 507 280	0			
				Etudes voirie.	2 396 630	0	2 396 630	2 396 630	0			
				Favoriser le développement économique et local	6 017 929	0	6 017 929	6 017 929	0			
				Paysage et environnement - Aménagement	99 130	0	99 130	99 130	0			
				<b>Domaine: Aménagement du réseau routier</b>	<b>46 159 023</b>	<b>0</b>	<b>46 159 023</b>	<b>46 159 023</b>	<b>0</b>			
			Entretien et exploitation du réseau routier	Moyens du parc départemental	1 629 972	0	1 629 972	1 629 972	0			
				Signalisation	260 434	0	260 434	260 434	0			
				<b>Domaine: Entretien et exploitation du réseau routier</b>	<b>1 890 406</b>	<b>0</b>	<b>1 890 406</b>	<b>1 890 406</b>	<b>0</b>			
				<b>Politique : Routes départementales</b>	<b>48 049 430</b>	<b>0</b>	<b>48 049 430</b>	<b>48 049 430</b>	<b>0</b>			
		Sécurité	Sécurité des biens et des personnes	Gendarmeries.	912 742	0	912 742	912 742	0			
				Opérations de sensibilisation à la sécurité routière	0	0	0	0	0			
				<b>Domaine: Sécurité des biens et des personnes</b>	<b>912 742</b>	<b>0</b>	<b>912 742</b>	<b>912 742</b>	<b>0</b>			
				<b>Politique : Sécurité</b>	<b>912 742</b>	<b>0</b>	<b>912 742</b>	<b>912 742</b>	<b>0</b>			
		Transports	Transports publics	Infrastructures de transport	54 500	0	54 500	54 500	0			
				Lignes express	1 217 317	0	1 217 317	1 217 317	0			
				Plan de déplacement urbain.	131 147	0	131 147	131 147	0			
				<b>Domaine: Transports publics</b>	<b>1 402 965</b>	<b>0</b>	<b>1 402 965</b>	<b>1 402 965</b>	<b>0</b>			
				<b>Politique : Transports</b>	<b>1 402 965</b>	<b>0</b>	<b>1 402 965</b>	<b>1 402 965</b>	<b>0</b>			
				<b>1 - Mission aménagement et développement du territoire</b>	<b>92 399 136</b>	<b>0</b>	<b>92 399 136</b>	<b>92 399 136</b>	<b>0</b>	<b>0</b>	<b>0</b>	
		Culture et patrimoine	Archives	Développement des publics des Archives et valorisation des collections	34 460	0	34 460	34 460	0			
				<b>Domaine: Archives</b>	<b>34 460</b>	<b>0</b>	<b>34 460</b>	<b>34 460</b>	<b>0</b>			
			Développement de la lecture publique	Autres - développement de la lecture publique	25 974	0	25 974	25 974	0			
				Développement du réseau - Médiathèque	358 873	0	358 873	358 873	0			
				<b>Domaine: Développement de la lecture publique</b>	<b>384 847</b>	<b>0</b>	<b>384 847</b>	<b>384 847</b>	<b>0</b>			
			Musées	Développement et valorisation des collections - musées	76 014	0	76 014	76 014	0			
				<b>Domaine: Musées</b>	<b>76 014</b>	<b>0</b>	<b>76 014</b>	<b>76 014</b>	<b>0</b>			
			Patrimoine	Développement des publics du château de Blandy-les-Tours	63 500	0	63 500	63 500	0			
				Patrimoine monumental	510 450	0	510 450	510 450	0			
				Valorisation du patrimoine	56 930	0	56 930	56 930	0			
				<b>Domaine: Patrimoine</b>	<b>630 879</b>	<b>0</b>	<b>630 879</b>	<b>630 879</b>	<b>0</b>			
				<b>Politique : Culture et patrimoine</b>	<b>1 126 200</b>	<b>0</b>	<b>1 126 200</b>	<b>1 126 200</b>	<b>0</b>			
		Education formation	Action éducative et appui à la scolarité	Participation au fonctionnement des CIO	17 609	0	17 609	17 609	0			
				Participation au fonctionnement du CDDP	7 590	0	7 590	7 590	0			
				<b>Domaine: Action éducative et appui à la scolarité</b>	<b>25 199</b>	<b>0</b>	<b>25 199</b>	<b>25 199</b>	<b>0</b>			
			Bâtiments des collèges	Constructions extensions réhabilitations	10 672 975	0	10 672 975	10 672 975	0	0	0	0
				Entretien et grosses réparations	15 054 872	0	15 054 872	15 054 872	0			
				<b>Domaine: Bâtiments des collèges</b>	<b>25 727 847</b>	<b>0</b>	<b>25 727 847</b>	<b>25 727 847</b>	<b>0</b>	<b>0</b>	<b>0</b>	<b>0</b>
			Enseignement supérieur et recherche	Enseignement supérieur et recherche.	275 000	0	275 000	275 000	0			
				<b>Domaine: Enseignement supérieur et recherche</b>	<b>275 000</b>	<b>0</b>	<b>275 000</b>	<b>275 000</b>	<b>0</b>			
			Vie des collèges	Equipement et matériel TICE	124 049	0	124 049	124 049	0			
				Matériel et mobilier des collèges	1 849 563	0	1 849 563	1 849 563	0			
				Participation au budget des collèges privés	125 428	0	125 428	125 428	0			
				Restauration scolaire	529 497	0	529 497	529 497	0			
				<b>Domaine: Vie des collèges</b>	<b>2 628 537</b>	<b>0</b>	<b>2 628 537</b>	<b>2 628 537</b>	<b>0</b>			
				<b>Politique : Education formation</b>	<b>28 656 584</b>	<b>0</b>	<b>28 656 584</b>	<b>28 656 584</b>	<b>0</b>	<b>0</b>	<b>0</b>	<b>0</b>
		Jeunesse, sports et loisirs	Activités sportives	Equipements sportifs	2 752 964	0	2 752 964	2 752 964	0			
				<b>Domaine: Activités sportives</b>	<b>2 752 964</b>	<b>0</b>	<b>2 752 964</b>	<b>2 752 964</b>	<b>0</b>			
				<b>Politique : Jeunesse, sports et loisirs</b>	<b>2 752 964</b>	<b>0</b>	<b>2 752 964</b>	<b>2 752 964</b>	<b>0</b>			
				<b>2 - Mission développement socio-éducatif, culturel et sportif</b>	<b>32 535 748</b>	<b>0</b>	<b>32 535 748</b>	<b>32 535 748</b>	<b>0</b>	<b>0</b>	<b>0</b>	<b>0</b>
		3 - Mission solidarité	Enfance et famille	Prévention médico-soc. aide à la fonction parentale et à	Planification et éducation familiale	21 816	0	21 816	21 816	0		
					Subventions et participations pour l'accueil de la petite enfance	35 948	0	35 948	35 948	0		
				<b>Domaine: Prévention médico-soc. aide à la fonction parentale et à l'enfant</b>	<b>57 764</b>	<b>0</b>	<b>57 764</b>	<b>57 764</b>	<b>0</b>			
				<b>Politique : Enfance et famille</b>	<b>57 764</b>	<b>0</b>	<b>57 764</b>	<b>57 764</b>	<b>0</b>			

Millésime	Mission	Politique	Domaine	Action - Autorisations de Programme	Montant des AP votées	Ouverture du BP 2 020	Montant des AP après vote du BP	CP antérieurs à 2 019	CP 2 019 après étape en cours	CP 2 020	CP 2 021	CP ultérieurs				
	Habitat	Développement et amélioration de l'offre de logement	Développement de l'offre d'habitats spécifiques	Développement et amélioration de l'offre du parc privé	9 000	0	9 000	9 000								
				Développement et amélioration de l'offre du parc social	194 309	0	194 309	194 309								
					1 150 876	0	1 150 876	1 150 876								
				<b>Domaine: Développement et amélioration de l'offre de logement</b>	<b>1 354 185</b>	<b>0</b>	<b>1 354 185</b>	<b>1 354 185</b>								
				<b>Politique : Habitat</b>	<b>1 354 185</b>	<b>0</b>	<b>1 354 185</b>	<b>1 354 185</b>								
				Personnes âgées	Hébergement des personnes âgées	Frais liés à l'hébergement en établissement des personnes âgées		1 110 708	0	1 110 708	1 110 708					
							<b>Domaine: Hébergement des personnes âgées</b>	<b>1 110 708</b>	<b>0</b>	<b>1 110 708</b>	<b>1 110 708</b>					
							<b>Politique : Personnes âgées</b>	<b>1 110 708</b>	<b>0</b>	<b>1 110 708</b>	<b>1 110 708</b>					
				Personnes handicapées	Hébergement des personnes handicapées	Frais liés à l'hébergement en établissement des personnes handicapées		2 816 852	0	2 816 852	2 816 852	0				
							<b>Domaine: Hébergement des personnes handicapées</b>	<b>2 816 852</b>	<b>0</b>	<b>2 816 852</b>	<b>2 816 852</b>	<b>0</b>				
	<b>Politique : Personnes handicapées</b>	<b>2 816 852</b>	<b>0</b>				<b>2 816 852</b>	<b>2 816 852</b>	<b>0</b>							
	Santé publique	Santé publique	Subvention de santé publique		852 270	0	852 270	852 270								
				<b>Domaine: Santé publique</b>	<b>852 270</b>	<b>0</b>	<b>852 270</b>	<b>852 270</b>								
				<b>Politique : Santé publique</b>	<b>852 270</b>	<b>0</b>	<b>852 270</b>	<b>852 270</b>								
	<b>3 - Mission solidarité</b>					<b>6 191 779</b>	<b>0</b>	<b>6 191 779</b>	<b>6 191 779</b>	<b>0</b>						
	4 - Mission fonctionnelle	Conduite des politiques départementales	Communication	Communication.		6 838	0	6 838	6 838							
					<b>Domaine: Communication</b>	<b>6 838</b>	<b>0</b>	<b>6 838</b>	<b>6 838</b>							
					<b>Politique : Conduite des politiques départementales</b>	<b>6 838</b>	<b>0</b>	<b>6 838</b>	<b>6 838</b>							
		Moyens généraux	Bâtiments départementaux	Culture et patrimoine - construction	Culture et patrimoine - entretien et grosses réparations	169 976	0	169 976	169 976							
					Culture et patrimoine - entretien et grosses réparations	358 932	0	358 932	358 932							
					Services départementaux - construction	1 409 391	0	1 409 391	1 409 391							
					Services départementaux - entretien et grosses réparations	695 577	0	695 577	695 577							
					Solidarité - construction	5 897 320	0	5 897 320	5 897 320							
Solidarité - entretien et grosses réparations					898 914	0	898 914	898 914								
Voirie - entretien et grosses réparations					167 763	0	167 763	167 763								
<b>Domaine: Bâtiments départementaux</b>					<b>9 597 873</b>	<b>0</b>	<b>9 597 873</b>	<b>9 597 873</b>								
Etude et prévention du risque					Assurances et sinistres		284 786	0	284 786	284 786	0					
						<b>Domaine: Etude et prévention du risque</b>	<b>284 786</b>	<b>0</b>	<b>284 786</b>	<b>284 786</b>	<b>0</b>					
Gestion du patrimoine immobilier		Culture et patrimoine - acquisitions et cessions		80 097	0	80 097	80 097									
			Solidarité - acquisitions et cessions	530 000	0	530 000	530 000									
<b>Domaine: Gestion du patrimoine immobilier</b>					<b>610 097</b>	<b>0</b>	<b>610 097</b>	<b>610 097</b>								
Logistique		Gestion de la flotte des véhicules		1 107 521	0	1 107 521	1 107 521									
	Matériel et mobilier		799 427	0	799 427	799 427										
<b>Domaine: Logistique</b>					<b>1 906 948</b>	<b>0</b>	<b>1 906 948</b>	<b>1 906 948</b>								
Système d'information	Etudes et solutions logicielles	Infrastructures	670 260	0	670 260	670 260										
		Infrastructures	1 140 785	0	1 140 785	1 140 785										
		Matériels et logiciels clients	1 282 926	0	1 282 926	1 282 926										
<b>Domaine: Système d'information</b>					<b>3 093 971</b>	<b>0</b>	<b>3 093 971</b>	<b>3 093 971</b>								
<b>Politique : Moyens généraux</b>					<b>15 493 674</b>	<b>0</b>	<b>15 493 674</b>	<b>15 493 674</b>	<b>0</b>							
Ressources humaines	Santé, actions sociales, relations sociales	Actions sociales		16 701	0	16 701	16 701									
			Santé	2 509	0	2 509	2 509									
			<b>Domaine: Santé, actions sociales, relations sociales</b>	<b>19 211</b>	<b>0</b>	<b>19 211</b>	<b>19 211</b>									
<b>Politique : Ressources humaines</b>					<b>19 211</b>	<b>0</b>	<b>19 211</b>	<b>19 211</b>								
<b>4 - Mission fonctionnelle</b>					<b>15 519 722</b>	<b>0</b>	<b>15 519 722</b>	<b>15 519 722</b>	<b>0</b>							
<b>Somme Millésime : 2004</b>					<b>146 646 385</b>	<b>0</b>	<b>146 646 385</b>	<b>146 646 385</b>	<b>0</b>	<b>0</b>	<b>0</b>	<b>0</b>				

## AP 2005

Millésime	Mission	Politique	Domaine	Action - Autorisations de Programme	Montant des AP votées	Ouverture du BP 2 020	Montant des AP après vote du BP	CP antérieurs à 2 019	CP 2 019 après étape en cours	CP 2 020	CP 2 021	CP ultérieurs				
2005	1 - Mission aménagement et développement du territoire	Développement territorial	Aménagements routiers et liaisons douces	Aide aux communes et aux intercommunalités	5 278 236	0	5 278 236	5 278 236								
				Liaisons douces	1 000 000	0	1 000 000	1 000 000	0							
				<b>Domaine: Aménagements routiers et liaisons douces</b>	<b>6 278 236</b>	<b>0</b>	<b>6 278 236</b>	<b>6 278 236</b>	<b>0</b>							
				Développement local	Aménagement, urbanisme et prospective		57 796	0	57 796	57 796						
						Contrats communaux	7 164 347	0	7 164 347	7 164 347	0		0		0	
						Contrats intercommunaux	10 504 639	0	10 504 639	10 504 639	0					
						Fonds E.CO.LE	2 075 494	0	2 075 494	2 075 494	0					
						Soutien au développement local - divers partenariats	855 640	0	855 640	855 640	0					
				<b>Domaine: Développement local</b>					<b>20 657 915</b>	<b>0</b>	<b>20 657 915</b>	<b>20 657 915</b>	<b>0</b>	<b>0</b>	<b>0</b>	<b>0</b>
				Promotion du territoire	Attractivité du territoire	Compétitivité des entreprises	60 000	0	60 000	60 000						
						Compétitivité des entreprises	547 712	0	547 712	547 712						
						Développement de nouveaux secteurs d'activité	0	0	0	0						
						Infrastructures économiques	1 145 844	0	1 145 844	1 145 844						
<b>Domaine: Promotion du territoire</b>					<b>1 753 556</b>	<b>0</b>	<b>1 753 556</b>	<b>1 753 556</b>								
Tourisme	Développement touristique itinérance et numérique		35 427	0	35 427	35 427	0									
		Hébergement touristique	231 988	0	231 988	231 988	0									
		Promotion du tourisme	40 000	0	40 000	40 000	0									
<b>Domaine: Tourisme</b>					<b>307 415</b>	<b>0</b>	<b>307 415</b>	<b>307 415</b>	<b>0</b>							
<b>Politique : Développement territorial</b>					<b>28 997 122</b>	<b>0</b>	<b>28 997 122</b>	<b>28 997 122</b>	<b>0</b>	<b>0</b>	<b>0</b>	<b>0</b>				

Millésime	Mission	Politique	Domaine	Action - Autorisations de Programme	Montant des AP votées	Ouverture du BP 2 020	Montant des AP après vote du BP	CP antérieurs à 2 019	CP 2 019 après étape en cours	CP 2 020	CP 2 021	CP ultérieurs				
		Protection de l'environnement	Eau	Assainissement	4 232 339	0	4 232 339	4 232 339	0							
				Cours d'eau	559 175	0	559 175	559 175	0	0						
				Eau potable	820 494	0	820 494	820 494	0	0						
				Laboratoire dép. d'analyses - non assujetti	11 398	0	11 398	11 398	0							
			<b>Domaine: Eau</b>				<b>5 623 407</b>	<b>0</b>	<b>5 623 407</b>	<b>5 623 407</b>	<b>0</b>	<b>0</b>				
			Environnement	Aménagement foncier	258 593	0	258 593	258 593	0							
				Autres - environnement	144 755	0	144 755	144 755	0							
				Déchets	2 814 432	0	2 814 432	2 814 432	0							
				Espaces naturels sensibles - autres	2 205 191	0	2 205 191	2 205 191	0	0		0				
				Espaces naturels sensibles - Département	812 994	0	812 994	812 994	0							
				Espaces verts	254 595	0	254 595	254 595	0							
				<b>Domaine: Environnement</b>				<b>6 490 561</b>	<b>0</b>	<b>6 490 561</b>	<b>6 490 561</b>	<b>0</b>	<b>0</b>	<b>0</b>	<b>0</b>	
				<b>Politique : Protection de l'environnement</b>				<b>12 113 968</b>	<b>0</b>	<b>12 113 968</b>	<b>12 113 968</b>	<b>0</b>	<b>0</b>	<b>0</b>	<b>0</b>	
			Routes départementales	Aménagement du réseau routier	Acquisitions foncières.	955 715	0	955 715	955 715							
					Aménagements pour la sécurité routière	13 390 970	0	13 390 970	13 390 970							
					Conservation et adaptation du réseau	28 589 846	0	28 589 846	28 589 846							
					Etudes voirie.	2 123 431	0	2 123 431	2 123 431							
					Favoriser le développement économique et local	4 667 689	0	4 667 689	4 667 689							
					Paysage et environnement - Aménagement	133 653	0	133 653	133 653							
				<b>Domaine: Aménagement du réseau routier</b>				<b>49 861 304</b>	<b>0</b>	<b>49 861 304</b>	<b>49 861 304</b>					
				Entretien et exploitation du réseau routier	Moyens du parc départemental	1 672 396	0	1 672 396	1 672 396							
					Signalisation	479 237	0	479 237	479 237							
				<b>Domaine: Entretien et exploitation du réseau routier</b>				<b>2 151 632</b>	<b>0</b>	<b>2 151 632</b>	<b>2 151 632</b>					
				<b>Politique : Routes départementales</b>				<b>52 012 936</b>	<b>0</b>	<b>52 012 936</b>	<b>52 012 936</b>					
			Sécurité	Sécurité des biens et des personnes	Gendarmeries.	408 744	0	408 744	408 744							
					<b>Domaine: Sécurité des biens et des personnes</b>				<b>408 744</b>	<b>0</b>	<b>408 744</b>	<b>408 744</b>				
			<b>Politique : Sécurité</b>				<b>408 744</b>	<b>0</b>	<b>408 744</b>	<b>408 744</b>						
			Transports	Transports publics	Infrastructures de transport	83 928	0	83 928	83 928							
					Lignes express	425 100	0	425 100	425 100							
					Plan de déplacement urbain.	1 000 000	0	1 000 000	1 000 000	0						
					Transport à la demande	0	0	0	0							
					<b>Domaine: Transports publics</b>				<b>1 509 028</b>	<b>0</b>	<b>1 509 028</b>	<b>1 509 028</b>	<b>0</b>			
				<b>Politique : Transports</b>				<b>1 509 028</b>	<b>0</b>	<b>1 509 028</b>	<b>1 509 028</b>	<b>0</b>				
			<b>1 - Mission aménagement et développement du territoire</b>				<b>95 041 799</b>	<b>0</b>	<b>95 041 799</b>	<b>95 041 799</b>	<b>0</b>	<b>0</b>	<b>0</b>	<b>0</b>		
			2 - Mission développement socio-éducatif, culturel et sportif	Culture et patrimoine	Archives	Développement des publics des Archives et valorisation des collections	29 630	0	29 630	29 630						
						<b>Domaine: Archives</b>				<b>29 630</b>	<b>0</b>	<b>29 630</b>	<b>29 630</b>			
					Développement culturel	Actions culturelles.	1 394 348	0	1 394 348	1 394 348	0					
						<b>Domaine: Développement culturel</b>				<b>1 394 348</b>	<b>0</b>	<b>1 394 348</b>	<b>1 394 348</b>	<b>0</b>		
					Développement de la lecture publique	Autres - développement de la lecture publique	60 000	0	60 000	60 000						
						Développement de l'offre documentaire	379 994	0	379 994	379 994						
						Développement du réseau - Médiathèque	25 021	0	25 021	25 021						
					<b>Domaine: Développement de la lecture publique</b>				<b>465 015</b>	<b>0</b>	<b>465 015</b>	<b>465 015</b>				
					Musées	Développement et valorisation des collections - musées	67 770	0	67 770	67 770						
						<b>Domaine: Musées</b>				<b>67 770</b>	<b>0</b>	<b>67 770</b>	<b>67 770</b>			
					Patrimoine	Développement des publics du château de Blandy-les-Tours	7 073 405	0	7 073 405	7 073 405						
						Patrimoine monumental	592 645	0	592 645	592 645	0					
						Valorisation du patrimoine	74 745	0	74 745	74 745						
					<b>Domaine: Patrimoine</b>				<b>7 740 795</b>	<b>0</b>	<b>7 740 795</b>	<b>7 740 795</b>	<b>0</b>			
					<b>Politique : Culture et patrimoine</b>				<b>9 697 557</b>	<b>0</b>	<b>9 697 557</b>	<b>9 697 557</b>	<b>0</b>			
Education formation	Action éducative et appui à la scolarité	Participation au fonctionnement des CIO			18 350	0	18 350	18 350								
		Participation au fonctionnement du CDDP	7 580	0	7 580	7 580										
	<b>Domaine: Action éducative et appui à la scolarité</b>				<b>25 930</b>	<b>0</b>	<b>25 930</b>	<b>25 930</b>								
	Bâtiments des collèges	Acquisitions de terrains et bâtiments scolaires	1 477	0	1 477	1 477	0									
		Constructions extensions réhabilitations	26 662 855	0	26 662 855	21 219 736	1 614 818	3 370 000	158 595	299 706						
		Entretien et grosses réparations	15 865 547	0	15 865 547	15 447 097	146 578	271 871	0							
	<b>Domaine: Bâtiments des collèges</b>				<b>42 529 879</b>	<b>0</b>	<b>42 529 879</b>	<b>36 668 310</b>	<b>1 761 396</b>	<b>3 641 871</b>	<b>158 595</b>	<b>299 706</b>				
	Enseignement supérieur et recherche	Enseignement supérieur et recherche.	1 177 019	0	1 177 019	1 177 019	0									
		<b>Domaine: Enseignement supérieur et recherche</b>				<b>1 177 019</b>	<b>0</b>	<b>1 177 019</b>	<b>1 177 019</b>	<b>0</b>						
	Vie des collèges	Equipement et matériel TICE	484 679	0	484 679	484 679	0									
Matériel et mobilier des collèges		1 136 858	0	1 136 858	1 136 858	0										
Participation au budget des collèges privés		75 188	0	75 188	75 188	0										
Restauration scolaire		411 268	0	411 268	411 268	0										
<b>Domaine: Vie des collèges</b>				<b>2 107 992</b>	<b>0</b>	<b>2 107 992</b>	<b>2 107 992</b>	<b>0</b>								
<b>Politique : Education formation</b>				<b>45 840 820</b>	<b>0</b>	<b>45 840 820</b>	<b>39 979 251</b>	<b>1 761 396</b>	<b>3 641 871</b>	<b>158 595</b>	<b>299 706</b>					
Jeunesse, sports et loisirs	Activités sportives	Equipements sportifs	2 938 155	0	2 938 155	2 938 155										
		<b>Domaine: Activités sportives</b>				<b>2 938 155</b>	<b>0</b>	<b>2 938 155</b>	<b>2 938 155</b>							
	<b>Politique : Jeunesse, sports et loisirs</b>				<b>2 938 155</b>	<b>0</b>	<b>2 938 155</b>	<b>2 938 155</b>								
<b>2 - Mission développement socio-éducatif, culturel et sportif</b>				<b>58 476 533</b>	<b>0</b>	<b>58 476 533</b>	<b>52 614 964</b>	<b>1 761 396</b>	<b>3 641 871</b>	<b>158 595</b>	<b>299 706</b>					
3 - Mission solidarité	Habitat	Développement et amélioration de l'offre de logement	Développement de l'offre d'habitats spécifiques	11 506	0	11 506	11 506									
		Développement et amélioration de l'offre du parc privé	150 000	0	150 000	150 000										
		Développement et amélioration de l'offre du parc social	1 055 836	0	1 055 836	1 055 836										

Millésime	Mission	Politique	Domaine	Action - Autorisations de Programme	Montant des AP votées	Ouverture du BP 2 020	Montant des AP après vote du BP	CP antérieurs à 2 019	CP 2 019 après étape en cours	CP 2 020	CP 2 021	CP ultérieurs
				<b>Domaine: Développement et amélioration de l'offre de logement</b>	<b>1 217 342</b>	<b>0</b>	<b>1 217 342</b>	<b>1 217 342</b>				
			Insertion par le logement	Actions d'insertion par le logement	283 165	0	283 165	283 165				
				<b>Domaine: Insertion par le logement</b>	<b>283 165</b>	<b>0</b>	<b>283 165</b>	<b>283 165</b>				
				<b>Politique : Habitat</b>	<b>1 500 506</b>	<b>0</b>	<b>1 500 506</b>	<b>1 500 506</b>				
		Insertion	Autres dispositifs d'insertion	Dispositifs d'insertion sociale et médico sociale	5 000	0	5 000	5 000				
				Services et partenaires	100 000	0	100 000	100 000				
				<b>Domaine: Autres dispositifs d'insertion</b>	<b>105 000</b>	<b>0</b>	<b>105 000</b>	<b>105 000</b>				
				<b>Politique : Insertion</b>	<b>105 000</b>	<b>0</b>	<b>105 000</b>	<b>105 000</b>				
		Personnes âgées	Hébergement des personnes âgées	Frais liés à l'hébergement en établissement des personnes âgées	2 420 923	0	2 420 923	2 420 923				
				<b>Domaine: Hébergement des personnes âgées</b>	<b>2 420 923</b>	<b>0</b>	<b>2 420 923</b>	<b>2 420 923</b>				
				<b>Politique : Personnes âgées</b>	<b>2 420 923</b>	<b>0</b>	<b>2 420 923</b>	<b>2 420 923</b>				
		Personnes handicapées	Hébergement des personnes handicapées	Frais liés à l'hébergement en établissement des personnes handicapées	970 652	0	970 652	970 652				
				<b>Domaine: Hébergement des personnes handicapées</b>	<b>970 652</b>	<b>0</b>	<b>970 652</b>	<b>970 652</b>				
				<b>Politique : Personnes handicapées</b>	<b>970 652</b>	<b>0</b>	<b>970 652</b>	<b>970 652</b>				
				<b>3 - Mission solidarité</b>	<b>4 997 081</b>	<b>0</b>	<b>4 997 081</b>	<b>4 997 081</b>				
			Direction générale	Etudes et divers	50 000	0	50 000	50 000				
				<b>Domaine: Direction générale</b>	<b>50 000</b>	<b>0</b>	<b>50 000</b>	<b>50 000</b>				
				<b>Politique : Direction et animation de l'action départementale</b>	<b>50 000</b>	<b>0</b>	<b>50 000</b>	<b>50 000</b>				
		Moyens généraux	Bâtiments départementaux	Culture et patrimoine - entretien et grosses réparations	310 576	0	310 576	310 576				
				Services départementaux - entretien et grosses réparations	980 761	0	980 761	980 761				
				Solidarité - construction	464 966	0	464 966	464 966	0			
				Solidarité - entretien et grosses réparations	835 022	0	835 022	835 022	0			
				Voirie - entretien et grosses réparations	20 000	0	20 000	20 000	0			
				<b>Domaine: Bâtiments départementaux</b>	<b>2 611 325</b>	<b>0</b>	<b>2 611 325</b>	<b>2 611 325</b>	<b>0</b>			
			Etude et prévention du risque	Assurances et sinistres	87 950	0	87 950	87 950	0			
				<b>Domaine: Etude et prévention du risque</b>	<b>87 950</b>	<b>0</b>	<b>87 950</b>	<b>87 950</b>	<b>0</b>			
			Logistique	Gestion de la flotte des véhicules	859 609	0	859 609	859 609				
				Matériel et mobilier	878 064	0	878 064	878 064				
				<b>Domaine: Logistique</b>	<b>1 737 673</b>	<b>0</b>	<b>1 737 673</b>	<b>1 737 673</b>				
			Système d'information	Etudes et solutions logicielles	213 144	0	213 144	213 144				
				Infrastructures	1 173 679	0	1 173 679	1 173 679				
				Matériels et logiciels clients	2 097 113	0	2 097 113	2 097 113				
				Système d'information géographique	65 104	0	65 104	65 104				
				<b>Domaine: Système d'information</b>	<b>3 549 040</b>	<b>0</b>	<b>3 549 040</b>	<b>3 549 040</b>				
				<b>Politique : Moyens généraux</b>	<b>7 985 988</b>	<b>0</b>	<b>7 985 988</b>	<b>7 985 988</b>	<b>0</b>			
		Ressources humaines	Santé, actions sociales, relations sociales	Actions sociales	128 639	0	128 639	128 639				
				Santé	2 500	0	2 500	2 500				
				<b>Domaine: Santé, actions sociales, relations sociales</b>	<b>131 139</b>	<b>0</b>	<b>131 139</b>	<b>131 139</b>				
				<b>Politique : Ressources humaines</b>	<b>131 139</b>	<b>0</b>	<b>131 139</b>	<b>131 139</b>				
				<b>4 - Mission fonctionnelle</b>	<b>8 167 126</b>	<b>0</b>	<b>8 167 126</b>	<b>8 167 126</b>	<b>0</b>			
				<b>Somme Millésime : 2005</b>	<b>166 682 539</b>	<b>0</b>	<b>166 682 539</b>	<b>160 820 971</b>	<b>1 761 396</b>	<b>3 641 871</b>	<b>158 595</b>	<b>299 706</b>

## AP 2006

Millésime	Mission	Politique	Domaine	Action - Autorisations de Programme	Montant des AP votées	Ouverture du BP 2 020	Montant des AP après vote du BP	CP antérieurs à 2 019	CP 2 019 après étape en cours	CP 2 020	CP 2 021	CP ultérieurs
<b>2006</b>	1 - Mission aménagement et développement du territoire	Développement territorial	Aménagements routiers et liaisons douces	Aide aux communes et aux intercommunalités	4 466 752	0	4 466 752	4 466 752				
				<b>Domaine: Aménagements routiers et liaisons douces</b>	<b>4 466 752</b>	<b>0</b>	<b>4 466 752</b>	<b>4 466 752</b>				
			Développement local	Contrats communaux	10 405 166	0	10 405 166	10 405 166	0	0		
				Contrats intercommunaux	14 175 756	0	14 175 756	14 175 756	0	0	0	0
				Développement du réseau	0	0	0	0	0	0	0	0
				Fonds E.CO.LE	2 142 685	0	2 142 685	2 142 685	0	0	0	0
				<b>Domaine: Développement local</b>	<b>26 723 607</b>	<b>0</b>	<b>26 723 607</b>	<b>26 723 607</b>	<b>0</b>	<b>0</b>	<b>0</b>	<b>0</b>
			Promotion du territoire	Attractivité du territoire	90 000	0	90 000	90 000				
				Compétitivité des entreprises	212 436	0	212 436	212 436				
				Infrastructures économiques	1 565 715	0	1 565 715	1 565 715				
				<b>Domaine: Promotion du territoire</b>	<b>1 868 151</b>	<b>0</b>	<b>1 868 151</b>	<b>1 868 151</b>				
			Tourisme	Développement touristique itinérance et numérique	120 000	0	120 000	120 000	0			
				Equipements touristiques structurants	955 806	0	955 806	955 806	0			
				Hébergement touristique	60 910	0	60 910	60 910	0			
				Promotion du tourisme	48 000	0	48 000	48 000	0			
				<b>Domaine: Tourisme</b>	<b>1 184 715</b>	<b>0</b>	<b>1 184 715</b>	<b>1 184 715</b>	<b>0</b>			
				<b>Politique : Développement territorial</b>	<b>34 243 226</b>	<b>0</b>	<b>34 243 226</b>	<b>34 243 226</b>	<b>0</b>	<b>0</b>	<b>0</b>	<b>0</b>
		Protection de l'environnement	Eau	Assainissement	4 219 606	0	4 219 606	4 219 606	0			
				Cours d'eau	368 354	0	368 354	368 354	0			
				Eau potable	1 608 370	0	1 608 370	1 608 370	0	0		
				Laboratoire dép. d'analyses - non assujetti	8 500	0	8 500	8 500	0			

Millésime	Mission	Politique	Domaine	Action - Autorisations de Programme	Montant des AP votées	Ouverture du BP 2 020	Montant des AP après vote du BP	CP antérieurs à 2 019	CP 2 019 après étape en cours	CP 2 020	CP 2 021	CP ultérieurs
			Environnement	Autres - environnement	43 414	0	43 414	43 414				
				Espaces naturels sensibles - autres	1 193 902	0	1 193 902	1 193 902	0	0		
				Espaces naturels sensibles - Département	1 002 276	0	1 002 276	1 002 276				
				Espaces verts	303 811	0	303 811	303 811				
				<b>Domaine: Eau</b>	<b>6 204 829</b>	<b>0</b>	<b>6 204 829</b>	<b>6 204 829</b>	<b>0</b>	<b>0</b>		
				<b>Domaine: Environnement</b>	<b>2 543 402</b>	<b>0</b>	<b>2 543 402</b>	<b>2 543 402</b>	<b>0</b>	<b>0</b>		
				<b>Politique : Protection de l'environnement</b>	<b>8 748 231</b>	<b>0</b>	<b>8 748 231</b>	<b>8 748 231</b>	<b>0</b>	<b>0</b>		
	Routes départementales	Aménagement du réseau routier	Acquisitions foncières.		997 900	0	997 900	997 900	0			
			Améliorer les liaisons entre les pôles		13 917 322	0	13 917 322	13 774 068	0	112 008	31 247	
			Aménagements pour la sécurité routière		8 704 966	0	8 704 966	8 704 966				
			Conservation et adaptation du réseau		31 283 781	0	31 283 781	31 283 781				
			Etudes voirie.		2 012 054	0	2 012 054	2 012 054	0			
			Favoriser le développement économique et local		9 436 232	0	9 436 232	9 436 232				
			Paysage et environnement - Aménagement		147 636	0	147 636	147 636				
			Raccorder les pôles.		3 814 600	0	3 814 600	3 814 600				
				<b>Domaine: Aménagement du réseau routier</b>	<b>70 314 491</b>	<b>0</b>	<b>70 314 491</b>	<b>70 171 236</b>	<b>0</b>	<b>112 008</b>	<b>31 247</b>	
		Entretien et exploitation du réseau routier	Moyens du parc départemental		1 699 990	0	1 699 990	1 699 990				
			Signalisation		500 000	0	500 000	500 000				
				<b>Domaine: Entretien et exploitation du réseau routier</b>	<b>2 199 990</b>	<b>0</b>	<b>2 199 990</b>	<b>2 199 990</b>	<b>0</b>	<b>0</b>		
				<b>Politique : Routes départementales</b>	<b>72 514 481</b>	<b>0</b>	<b>72 514 481</b>	<b>72 371 227</b>	<b>0</b>	<b>112 008</b>	<b>31 247</b>	
	Sécurité	Sécurité des biens et des personnes	Gendarmeries.		156 882	0	156 882	156 882	0			
				<b>Domaine: Sécurité des biens et des personnes</b>	<b>156 882</b>	<b>0</b>	<b>156 882</b>	<b>156 882</b>	<b>0</b>	<b>0</b>		
				<b>Politique : Sécurité</b>	<b>156 882</b>	<b>0</b>	<b>156 882</b>	<b>156 882</b>	<b>0</b>	<b>0</b>		
	Transports	Transports publics	Infrastructures de transport		2 125 665	0	2 125 665	2 125 665	0			
			Lignes express		5 838 872	0	5 838 872	5 838 872	0			
			Plan de déplacement urbain.		74 354	0	74 354	74 354	0			
				<b>Domaine: Transports publics</b>	<b>8 038 891</b>	<b>0</b>	<b>8 038 891</b>	<b>8 038 891</b>	<b>0</b>	<b>0</b>		
				<b>Politique : Transports</b>	<b>8 038 891</b>	<b>0</b>	<b>8 038 891</b>	<b>8 038 891</b>	<b>0</b>	<b>0</b>		
				<b>1 - Mission aménagement et développement du territoire</b>	<b>123 701 712</b>	<b>0</b>	<b>123 701 712</b>	<b>123 558 457</b>	<b>0</b>	<b>112 008</b>	<b>31 247</b>	<b>0</b>
2 - Mission développement socio-éducatif, culturel et sportif	Culture et patrimoine	Archives	Développement des publics des Archives et valorisation des collections		29 000	0	29 000	29 000				
				<b>Domaine: Archives</b>	<b>29 000</b>	<b>0</b>	<b>29 000</b>	<b>29 000</b>	<b>0</b>	<b>0</b>		
		Développement culturel	Actions culturelles.		79 000	0	79 000	79 000				
				<b>Domaine: Développement culturel</b>	<b>79 000</b>	<b>0</b>	<b>79 000</b>	<b>79 000</b>	<b>0</b>	<b>0</b>		
		Développement de la lecture publique	Autres - développement de la lecture publique		2 489	0	2 489	2 489	0			
			Développement de l'offre documentaire		534 539	0	534 539	534 539				
			Développement du réseau - Médiathèque		166 080	0	166 080	166 080				
				<b>Domaine: Développement de la lecture publique</b>	<b>703 108</b>	<b>0</b>	<b>703 108</b>	<b>703 108</b>	<b>0</b>	<b>0</b>		
		Musées	Développement et valorisation des collections - musées		49 466	0	49 466	49 466				
				<b>Domaine: Musées</b>	<b>49 466</b>	<b>0</b>	<b>49 466</b>	<b>49 466</b>	<b>0</b>	<b>0</b>		
		Patrimoine	Archéologie - recherche et valorisation		51 428	0	51 428	51 428				
			Patrimoine monumental		1 185 177	0	1 185 177	1 185 177	0			
				<b>Domaine: Patrimoine</b>	<b>1 236 605</b>	<b>0</b>	<b>1 236 605</b>	<b>1 236 605</b>	<b>0</b>	<b>0</b>		
				<b>Politique : Culture et patrimoine</b>	<b>2 097 179</b>	<b>0</b>	<b>2 097 179</b>	<b>2 097 179</b>	<b>0</b>	<b>0</b>		
	Education formation	Action éducative et appui à la scolarité	Participation au fonctionnement des CIO		29 319	0	29 319	29 319				
			Participation au fonctionnement du CDDP		7 563	0	7 563	7 563	0			
				<b>Domaine: Action éducative et appui à la scolarité</b>	<b>36 882</b>	<b>0</b>	<b>36 882</b>	<b>36 882</b>	<b>0</b>	<b>0</b>		
		Bâtiments des collèges	Acquisitions de terrains et bâtiments scolaires		636	0	636	636				
			Constructions extensions réhabilitations		6 752 898	0	6 752 898	6 752 898	0			
			Entretien et grosses réparations		16 830 539	0	16 830 539	16 830 539	0			
				<b>Domaine: Bâtiments des collèges</b>	<b>23 584 073</b>	<b>0</b>	<b>23 584 073</b>	<b>23 584 073</b>	<b>0</b>	<b>0</b>		
		Enseignement supérieur et recherche	Pôles de compétitivité - laboratoires		931 367	0	931 367	931 367	0	0	0	0
				<b>Domaine: Enseignement supérieur et recherche</b>	<b>931 367</b>	<b>0</b>	<b>931 367</b>	<b>931 367</b>	<b>0</b>	<b>0</b>	<b>0</b>	<b>0</b>
		Vie des collèges	Equipement et matériel TICE		5 146 773	0	5 146 773	5 146 773	0			
			Matériel et mobilier des collèges		1 871 242	0	1 871 242	1 871 242	0			
			Participation au budget des collèges privés		89 782	0	89 782	89 782				
			Participations au budget des EPLE		400 475	0	400 475	400 475				
			Restauration scolaire		658 676	0	658 676	658 676	0			
				<b>Domaine: Vie des collèges</b>	<b>8 166 948</b>	<b>0</b>	<b>8 166 948</b>	<b>8 166 948</b>	<b>0</b>	<b>0</b>	<b>0</b>	<b>0</b>
				<b>Politique : Education formation</b>	<b>32 719 270</b>	<b>0</b>	<b>32 719 270</b>	<b>32 719 270</b>	<b>0</b>	<b>0</b>	<b>0</b>	<b>0</b>
	Jeunesse, sports et loisirs	Activités sportives	Equipements sportifs		3 183 232	0	3 183 232	3 183 232				
				<b>Domaine: Activités sportives</b>	<b>3 183 232</b>	<b>0</b>	<b>3 183 232</b>	<b>3 183 232</b>	<b>0</b>	<b>0</b>	<b>0</b>	<b>0</b>
				<b>Politique : Jeunesse, sports et loisirs</b>	<b>3 183 232</b>	<b>0</b>	<b>3 183 232</b>	<b>3 183 232</b>	<b>0</b>	<b>0</b>	<b>0</b>	<b>0</b>
				<b>2 - Mission développement socio-éducatif, culturel et sportif</b>	<b>37 999 681</b>	<b>0</b>	<b>37 999 681</b>	<b>37 999 681</b>	<b>0</b>	<b>0</b>	<b>0</b>	<b>0</b>
3 - Mission solidarité	Enfance et famille	Prévention médico-soc. aide à la fonction parentale et à l'enfant	Subventions et participations pour l'accueil de la petite enfance		183 377	0	183 377	183 377				
				<b>Domaine: Prévention médico-soc. aide à la fonction parentale et à l'enfant</b>	<b>183 377</b>	<b>0</b>	<b>183 377</b>	<b>183 377</b>	<b>0</b>	<b>0</b>	<b>0</b>	<b>0</b>
				<b>Politique : Enfance et famille</b>	<b>183 377</b>	<b>0</b>	<b>183 377</b>	<b>183 377</b>	<b>0</b>	<b>0</b>	<b>0</b>	<b>0</b>
	Habitat	Développement et amélioration de l'offre de logement	Développement de l'offre d'habitats spécifiques		3 767	0	3 767	3 767				
			Développement et amélioration de l'offre du parc privé		283 000	0	283 000	283 000				
			Développement et amélioration de l'offre du parc social		3 486 010	0	3 486 010	3 486 010	0			

Millésime	Mission	Politique	Domaine	Action - Autorisations de Programme	Montant des AP votées	Ouverture du BP 2 020	Montant des AP après vote du BP	CP antérieurs à 2 019	CP 2 019 après étape en cours	CP 2 020	CP 2 021	CP ultérieurs
				<b>Domaine: Développement et amélioration de l'offre de logement</b>	<b>3 772 777</b>	<b>0</b>	<b>3 772 777</b>	<b>3 772 777</b>	<b>0</b>			
			Insertion par le logement	Actions d'insertion par le logement	496 800	0	496 800	496 800	0			
				<b>Domaine: Insertion par le logement</b>	<b>496 800</b>	<b>0</b>	<b>496 800</b>	<b>496 800</b>				
				<b>Politique : Habitat</b>	<b>4 269 577</b>	<b>0</b>	<b>4 269 577</b>	<b>4 269 577</b>	<b>0</b>			
		Insertion	Autres dispositifs d'insertion	Services et partenaires	4 300	0	4 300	4 300	0			
				<b>Domaine: Autres dispositifs d'insertion</b>	<b>4 300</b>	<b>0</b>	<b>4 300</b>	<b>4 300</b>				
				<b>Politique : Insertion</b>	<b>4 300</b>	<b>0</b>	<b>4 300</b>	<b>4 300</b>				
		Personnes âgées	Hébergement des personnes âgées	Frais liés à l'hébergement en établissement des personnes âgées	875 100	0	875 100	875 100	0			
				<b>Domaine: Hébergement des personnes âgées</b>	<b>875 100</b>	<b>0</b>	<b>875 100</b>	<b>875 100</b>				
				<b>Politique : Personnes âgées</b>	<b>875 100</b>	<b>0</b>	<b>875 100</b>	<b>875 100</b>				
		Personnes handicapées	Hébergement des personnes handicapées	Frais liés à l'hébergement en établissement des personnes handicapées	587 722	0	587 722	587 722	0			
				<b>Domaine: Hébergement des personnes handicapées</b>	<b>587 722</b>	<b>0</b>	<b>587 722</b>	<b>587 722</b>				
				<b>Politique : Personnes handicapées</b>	<b>587 722</b>	<b>0</b>	<b>587 722</b>	<b>587 722</b>				
				<b>3 - Mission solidarité</b>	<b>5 920 076</b>	<b>0</b>	<b>5 920 076</b>	<b>5 920 076</b>	<b>0</b>			
	4 - Mission fonctionnelle	Conduite des politiques départementales	Communication	Communication.	9 508	0	9 508	9 508	0			
				Développement des services et usages	183 872	0	183 872	183 872	0			
				<b>Domaine: Communication</b>	<b>193 380</b>	<b>0</b>	<b>193 380</b>	<b>193 380</b>				
				<b>Politique : Conduite des politiques départementales</b>	<b>193 380</b>	<b>0</b>	<b>193 380</b>	<b>193 380</b>				
		Moyens généraux	Bâtiments départementaux	Culture et patrimoine - construction	104 146	0	104 146	104 146	0			
				Culture et patrimoine - entretien et grosses réparations	204 192	0	204 192	204 192	0			
				Services départementaux - entretien et grosses réparations	476 221	0	476 221	476 221	0			
				Solidarité - construction	1 497 960	0	1 497 960	1 497 960	0	0	0	0
				Solidarité - entretien et grosses réparations	692 268	0	692 268	692 268	0			
				Voirie - entretien et grosses réparations	1 030 735	0	1 030 735	1 030 735	0			
				<b>Domaine: Bâtiments départementaux</b>	<b>4 005 524</b>	<b>0</b>	<b>4 005 524</b>	<b>4 005 524</b>	<b>0</b>	<b>0</b>	<b>0</b>	<b>0</b>
			Etude et prévention du risque	Assurances et sinistres	96 366	0	96 366	96 366	0			
				<b>Domaine: Etude et prévention du risque</b>	<b>96 366</b>	<b>0</b>	<b>96 366</b>	<b>96 366</b>	<b>0</b>			
			Gestion du patrimoine immobilier	Services départementaux - acquisitions et cessions	0	0	0	0	0			
				Solidarité - acquisitions et cessions	5 325 770	0	5 325 770	5 325 770	0			
				Voirie - acquisitions et cessions	1 417 263	0	1 417 263	1 417 263	0			
				<b>Domaine: Gestion du patrimoine immobilier</b>	<b>6 743 033</b>	<b>0</b>	<b>6 743 033</b>	<b>6 743 033</b>	<b>0</b>			
			Logistique	Gestion de la flotte des véhicules	1 122 314	0	1 122 314	1 122 314	0			
				Matériel et mobilier	1 060 845	0	1 060 845	1 060 845	0			
				<b>Domaine: Logistique</b>	<b>2 183 159</b>	<b>0</b>	<b>2 183 159</b>	<b>2 183 159</b>	<b>0</b>			
			Système d'information	Etudes et solutions logicielles	125 453	0	125 453	125 453	0			
				Infrastructures	951 091	0	951 091	951 091	0			
				Matériels et logiciels clients	2 763 354	0	2 763 354	2 763 354	0			
				Système d'information géographique	53 820	0	53 820	53 820	0			
				<b>Domaine: Système d'information</b>	<b>3 893 718</b>	<b>0</b>	<b>3 893 718</b>	<b>3 893 718</b>				
				<b>Politique : Moyens généraux</b>	<b>16 921 800</b>	<b>0</b>	<b>16 921 800</b>	<b>16 921 800</b>	<b>0</b>	<b>0</b>	<b>0</b>	<b>0</b>
		Ressources humaines	Santé, actions sociales, relations sociales	Actions sociales	36 035	0	36 035	36 035	0			
				Santé	1 112	0	1 112	1 112	0			
				<b>Domaine: Santé, actions sociales, relations sociales</b>	<b>37 147</b>	<b>0</b>	<b>37 147</b>	<b>37 147</b>	<b>0</b>			
				<b>Politique : Ressources humaines</b>	<b>37 147</b>	<b>0</b>	<b>37 147</b>	<b>37 147</b>	<b>0</b>			
				<b>4 - Mission fonctionnelle</b>	<b>17 152 327</b>	<b>0</b>	<b>17 152 327</b>	<b>17 152 327</b>	<b>0</b>	<b>0</b>	<b>0</b>	<b>0</b>
				<b>Somme Millésime : 2006</b>	<b>184 773 796</b>	<b>0</b>	<b>184 773 796</b>	<b>184 630 542</b>	<b>0</b>	<b>112 008</b>	<b>31 247</b>	<b>0</b>

## AP 2007

Millésime	Mission	Politique	Domaine	Action - Autorisations de Programme	Montant des AP votées	Ouverture du BP 2 020	Montant des AP après vote du BP	CP antérieurs à 2 019	CP 2 019 après étape en cours	CP 2 020	CP 2 021	CP ultérieurs
2007	1 - Mission aménagement et développement du territoire	Développement territorial	Agriculture	Agriculture	1 233 253	0	1 233 253	1 233 253	0	0	0	0
				<b>Domaine: Agriculture</b>	<b>1 233 253</b>	<b>0</b>	<b>1 233 253</b>	<b>1 233 253</b>	<b>0</b>	<b>0</b>	<b>0</b>	<b>0</b>
			Aménagements routiers et liaisons douces	Aide aux communes et aux intercommunalités	5 815 644	0	5 815 644	5 815 644	0			
				Liaisons douces	999 244	0	999 244	999 244	0			
				<b>Domaine: Aménagements routiers et liaisons douces</b>	<b>6 814 888</b>	<b>0</b>	<b>6 814 888</b>	<b>6 814 888</b>	<b>0</b>	<b>0</b>	<b>0</b>	<b>0</b>
			Développement local	Aménagement, urbanisme et prospective	1 254 000	0	1 254 000	1 254 000	0			
				Contrats communaux	7 343 531	0	7 343 531	7 119 281	201 825	22 425		0
				Contrats intercommunaux	12 459 319	0	12 459 319	11 836 704	183 882	0	438 733	0
				Développement du réseau	30 746 000	0	30 746 000	30 746 000	0			
				Fonds E.CO.LE	1 506 668	0	1 506 668	1 506 668	0			
				<b>Domaine: Développement local</b>	<b>53 309 519</b>	<b>0</b>	<b>53 309 519</b>	<b>52 462 654</b>	<b>385 707</b>	<b>22 425</b>	<b>438 733</b>	<b>0</b>
			Promotion du territoire	Attractivité du territoire	30 000	0	30 000	30 000	0			
				Compétitivité des entreprises	1 719 416	0	1 719 416	1 719 416	0			
				Infrastructures économiques	945 172	0	945 172	945 172	0			
				<b>Domaine: Promotion du territoire</b>	<b>2 694 588</b>	<b>0</b>	<b>2 694 588</b>	<b>2 694 588</b>	<b>0</b>	<b>0</b>	<b>0</b>	<b>0</b>
			Tourisme	Développement touristique itinérance et numérique	427 691	0	427 691	427 691	0	0		
				Hébergement touristique	314 279	0	314 279	314 279	0			
				Promotion du tourisme	80 118	0	80 118	80 118	0			

Millésime	Mission	Politique	Domaine	Action - Autorisations de Programme	Montant des AP votées	Ouverture du BP 2 020	Montant des AP après vote du BP	CP antérieurs à 2 019	CP 2 019 après étape en cours	CP 2 020	CP 2 021	CP ultérieurs
				Tourisme social	22 645	0	22 645	22 645	0			
				<b>Domaine: Tourisme</b>	<b>844 734</b>	<b>0</b>	<b>844 734</b>	<b>844 734</b>	<b>0</b>	<b>0</b>	<b>0</b>	
				<b>Politique : Développement territorial</b>	<b>64 896 982</b>	<b>0</b>	<b>64 896 982</b>	<b>64 050 117</b>	<b>385 707</b>	<b>22 425</b>	<b>438 733</b>	<b>0</b>
	Protection de l'environnement	Eau		Assainissement	5 744 018	0	5 744 018	5 744 018	0	0	0	
				Cours d'eau	753 777	0	753 777	753 777	0	0	0	
				Eau potable	2 235 377	0	2 235 377	2 235 377	0	0	0	
				Laboratoire dépr. d'analyses - non assujetti	4 500	0	4 500	4 500	0	0	0	
				<b>Domaine: Eau</b>	<b>8 737 672</b>	<b>0</b>	<b>8 737 672</b>	<b>8 737 672</b>	<b>0</b>	<b>0</b>	<b>0</b>	
		Environnement		Aménagement foncier	319 679	0	319 679	319 679	0	0	0	
				Autres - environnement	0	0	0	0	0	0	0	
				Bruit	903	0	903	903	0	0	0	
				Climat énergie	860	0	860	860	0	0	0	
				Espaces naturels sensibles - autres	1 119 579	0	1 119 579	1 119 579	0	0	0	
				Espaces naturels sensibles - Département	774 158	0	774 158	774 158	0	0	0	
				Espaces verts	204 699	0	204 699	204 699	0	0	0	
				<b>Domaine: Environnement</b>	<b>2 419 878</b>	<b>0</b>	<b>2 419 878</b>	<b>2 419 878</b>	<b>0</b>	<b>0</b>	<b>0</b>	
				<b>Politique : Protection de l'environnement</b>	<b>11 157 551</b>	<b>0</b>	<b>11 157 551</b>	<b>11 157 551</b>	<b>0</b>	<b>0</b>	<b>0</b>	
	Routes départementales	Aménagement du réseau routier		Acquisitions foncières.	972 059	0	972 059	972 059	0	0	0	
				Améliorer les liaisons entre les pôles	2 564 188	0	2 564 188	2 564 188	0	0	0	
				Aménagements pour la sécurité routière	8 487 779	0	8 487 779	8 487 779	0	0	0	
				Conservation et adaptation du réseau	36 970 549	0	36 970 549	36 965 127	5 171	250	0	
				Etudes voirie.	2 900 360	0	2 900 360	2 900 360	0	0	0	
				Favoriser le développement économique et local	29 690 483	0	29 690 483	18 933 817	95 514	2 577 516	6 068 908	2 014 727
				Paysage et environnement - Aménagement	145 038	0	145 038	145 038	0	0	0	
				Raccorder les pôles.	2 272 400	0	2 272 400	2 272 400	0	0	0	
				<b>Domaine: Aménagement du réseau routier</b>	<b>84 002 855</b>	<b>0</b>	<b>84 002 855</b>	<b>73 240 768</b>	<b>100 685</b>	<b>2 577 766</b>	<b>6 068 908</b>	<b>2 014 727</b>
		Entretien et exploitation du réseau routier		Moyens du parc départemental	1 700 000	0	1 700 000	1 700 000	0	0	0	
				Signalisation	498 936	0	498 936	498 936	0	0	0	
				<b>Domaine: Entretien et exploitation du réseau routier</b>	<b>2 198 936</b>	<b>0</b>	<b>2 198 936</b>	<b>2 198 936</b>	<b>0</b>	<b>0</b>	<b>0</b>	
				<b>Politique : Routes départementales</b>	<b>86 201 791</b>	<b>0</b>	<b>86 201 791</b>	<b>75 439 705</b>	<b>100 685</b>	<b>2 577 766</b>	<b>6 068 908</b>	<b>2 014 727</b>
	Sécurité	Sécurité des biens et des personnes		Gendarmeries.	6 629	0	6 629	6 629	0	0	0	
				<b>Domaine: Sécurité des biens et des personnes</b>	<b>6 629</b>	<b>0</b>	<b>6 629</b>	<b>6 629</b>	<b>0</b>	<b>0</b>	<b>0</b>	
				<b>Politique : Sécurité</b>	<b>6 629</b>	<b>0</b>	<b>6 629</b>	<b>6 629</b>	<b>0</b>	<b>0</b>	<b>0</b>	
	Transports	Transports publics		Actions de communication	0	0	0	0	0	0	0	
				Lignes express	0	0	0	0	0	0	0	
				Plan de déplacement urbain.	178 075	0	178 075	178 075	0	0	0	
				Points d'arrêt	97 823	0	97 823	97 823	0	0	0	
				<b>Domaine: Transports publics</b>	<b>275 898</b>	<b>0</b>	<b>275 898</b>	<b>275 898</b>	<b>0</b>	<b>0</b>	<b>0</b>	
				<b>Politique : Transports</b>	<b>275 898</b>	<b>0</b>	<b>275 898</b>	<b>275 898</b>	<b>0</b>	<b>0</b>	<b>0</b>	
				<b>1 - Mission aménagement et développement du territoire</b>	<b>162 538 850</b>	<b>0</b>	<b>162 538 850</b>	<b>150 929 899</b>	<b>486 392</b>	<b>2 600 191</b>	<b>6 507 641</b>	<b>2 014 727</b>
	2 - Mission développement socio-éducatif, culturel et sportif	Culture et patrimoine		Archives Développement des publics des Archives et valorisation des collections	56 265	0	56 265	56 265	0	0	0	
				<b>Domaine: Archives</b>	<b>56 265</b>	<b>0</b>	<b>56 265</b>	<b>56 265</b>	<b>0</b>	<b>0</b>	<b>0</b>	
		Développement culturel		Actions culturelles.	1 468 799	0	1 468 799	1 468 799	0	0	0	
				Orgues	5 127	0	5 127	5 127	0	0	0	
				<b>Domaine: Développement culturel</b>	<b>1 473 926</b>	<b>0</b>	<b>1 473 926</b>	<b>1 473 926</b>	<b>0</b>	<b>0</b>	<b>0</b>	
		Développement de la lecture publique		Autres - développement de la lecture publique	18 915	0	18 915	18 915	0	0	0	
				Développement de l'offre documentaire	562 893	0	562 893	562 893	0	0	0	
				Développement du réseau - Médiathèque	173 244	0	173 244	173 244	0	0	0	
				<b>Domaine: Développement de la lecture publique</b>	<b>755 052</b>	<b>0</b>	<b>755 052</b>	<b>755 052</b>	<b>0</b>	<b>0</b>	<b>0</b>	
		Musées		Développement et valorisation des collections - musées	239 322	0	239 322	239 322	0	0	0	
				<b>Domaine: Musées</b>	<b>239 322</b>	<b>0</b>	<b>239 322</b>	<b>239 322</b>	<b>0</b>	<b>0</b>	<b>0</b>	
		Patrimoine		Développement des publics du château de Blandy-les-Tours	0	0	0	0	0	0	0	
				Patrimoine monumental	1 726 989	0	1 726 989	1 726 989	0	0	0	0
				<b>Domaine: Patrimoine</b>	<b>1 726 989</b>	<b>0</b>	<b>1 726 989</b>	<b>1 726 989</b>	<b>0</b>	<b>0</b>	<b>0</b>	<b>0</b>
				<b>Politique : Culture et patrimoine</b>	<b>4 251 553</b>	<b>0</b>	<b>4 251 553</b>	<b>4 251 553</b>	<b>0</b>	<b>0</b>	<b>0</b>	<b>0</b>
	Education formation	Action éducative et appui à la scolarité		Participation au fonctionnement des CIO	34 722	0	34 722	34 722	0	0	0	
				Participation au fonctionnement du CDDP	6 836	0	6 836	6 836	0	0	0	
				<b>Domaine: Action éducative et appui à la scolarité</b>	<b>41 558</b>	<b>0</b>	<b>41 558</b>	<b>41 558</b>	<b>0</b>	<b>0</b>	<b>0</b>	
		Bâtiments des collèges		Acquisitions de terrains et bâtiments scolaires	2 000	0	2 000	2 000	0	0	0	
				Constructions extensions réhabilitations	99 996 778	0	99 996 778	99 457 989	105 081	80 165	85 170	268 373
				Entretien et grosses réparations	19 924 681	0	19 924 681	19 902 817	19 430	2 434	0	
				<b>Domaine: Bâtiments des collèges</b>	<b>119 923 459</b>	<b>0</b>	<b>119 923 459</b>	<b>119 362 807</b>	<b>124 511</b>	<b>82 599</b>	<b>85 170</b>	<b>268 373</b>
		Enseignement supérieur et recherche		Enseignement supérieur et recherche.	800 000	0	800 000	800 000	0	0	0	
				<b>Domaine: Enseignement supérieur et recherche</b>	<b>800 000</b>	<b>0</b>	<b>800 000</b>	<b>800 000</b>	<b>0</b>	<b>0</b>	<b>0</b>	
		Vie des collèges		Equipelement et matériel TICE	114 031	0	114 031	114 031	0	0	0	
				Matériel et mobilier des collèges	1 495 857	0	1 495 857	1 495 857	0	0	0	
				Participation au budget des collèges privés	150 442	0	150 442	150 442	0	0	0	
				Participations au budget des EPLE	420 000	0	420 000	420 000	0	0	0	
				Restauration scolaire	667 269	0	667 269	667 269	0	0	0	
				<b>Domaine: Vie des collèges</b>	<b>2 847 599</b>	<b>0</b>	<b>2 847 599</b>	<b>2 847 599</b>	<b>0</b>	<b>0</b>	<b>0</b>	
				<b>Politique : Education formation</b>	<b>123 612 616</b>	<b>0</b>	<b>123 612 616</b>	<b>123 051 964</b>	<b>124 511</b>	<b>82 599</b>	<b>85 170</b>	<b>268 373</b>
	Jeunesse, sports et loisirs	Activités sportives		Equipements socio-éducatifs	846 305	0	846 305	846 305	0	0	0	

Millésime	Mission	Politique	Domaine	Action - Autorisations de Programme	Montant des AP votées	Ouverture du BP 2 020	Montant des AP après vote du BP	CP antérieurs à 2 019	CP 2 019 après étape en cours	CP 2 020	CP 2 021	CP ultérieurs
				Equipements sportifs	2 525 259	0	2 525 259	2 525 259	0			
				<b>Domaine: Activités sportives</b>	<b>3 371 564</b>	<b>0</b>	<b>3 371 564</b>	<b>3 371 564</b>	<b>0</b>			
				<b>Politique : Jeunesse, sports et loisirs</b>	<b>3 371 564</b>	<b>0</b>	<b>3 371 564</b>	<b>3 371 564</b>	<b>0</b>			
				<b>2 - Mission développement socio-éducatif, culturel et sportif</b>	<b>131 235 734</b>	<b>0</b>	<b>131 235 734</b>	<b>130 675 082</b>	<b>124 511</b>	<b>82 599</b>	<b>85 170</b>	<b>268 373</b>
	3 - Mission solidarité	Enfance et famille	Prévention médico-soc. aide à la fonction parentale et à l'enfant	Subventions et participations pour l'accueil de la petite enfance	343 586	0	343 586	343 586				
				<b>Domaine: Prévention médico-soc. aide à la fonction parentale et à l'enfant</b>	<b>343 586</b>	<b>0</b>	<b>343 586</b>	<b>343 586</b>				
				<b>Politique : Enfance et famille</b>	<b>343 586</b>	<b>0</b>	<b>343 586</b>	<b>343 586</b>				
		Habitat	Développement et amélioration de l'offre de	Développement de l'offre d'habitats spécifiques	68 602	0	68 602	68 602	0			
				Développement et amélioration de l'offre du parc social	3 876 854	0	3 876 854	3 876 854	0			
				<b>Domaine: Développement et amélioration de l'offre de logement</b>	<b>3 945 456</b>	<b>0</b>	<b>3 945 456</b>	<b>3 945 456</b>	<b>0</b>			
			Insertion par le logement	Actions d'insertion par le logement	460 900	0	460 900	391 900	0	0	69 000	
				<b>Domaine: Insertion par le logement</b>	<b>460 900</b>	<b>0</b>	<b>460 900</b>	<b>391 900</b>	<b>0</b>	<b>0</b>	<b>69 000</b>	
				<b>Politique : Habitat</b>	<b>4 406 356</b>	<b>0</b>	<b>4 406 356</b>	<b>4 337 356</b>	<b>0</b>	<b>0</b>	<b>69 000</b>	
		Personnes âgées	Hébergement des personnes âgées	Frais liés à l'hébergement en établissement des personnes âgées	3 543 800	0	3 543 800	3 543 800	0			
				<b>Domaine: Hébergement des personnes âgées</b>	<b>3 543 800</b>	<b>0</b>	<b>3 543 800</b>	<b>3 543 800</b>	<b>0</b>			
				<b>Politique : Personnes âgées</b>	<b>3 543 800</b>	<b>0</b>	<b>3 543 800</b>	<b>3 543 800</b>	<b>0</b>			
		Personnes handicapées	Hébergement des personnes handicapées	Frais liés à l'hébergement en établissement des personnes handicapées	1 329 798	0	1 329 798	1 329 798				
				<b>Domaine: Hébergement des personnes handicapées</b>	<b>1 329 798</b>	<b>0</b>	<b>1 329 798</b>	<b>1 329 798</b>				
				<b>Politique : Personnes handicapées</b>	<b>1 329 798</b>	<b>0</b>	<b>1 329 798</b>	<b>1 329 798</b>				
				<b>3 - Mission solidarité</b>	<b>9 623 540</b>	<b>0</b>	<b>9 623 540</b>	<b>9 554 540</b>	<b>0</b>	<b>0</b>	<b>69 000</b>	
	4 - Mission fonctionnelle	Conduite des politiques départementales	Communication	Développement des services et usages	171 598	0	171 598	171 598				
				<b>Domaine: Communication</b>	<b>171 598</b>	<b>0</b>	<b>171 598</b>	<b>171 598</b>				
				<b>Politique : Conduite des politiques départementales</b>	<b>171 598</b>	<b>0</b>	<b>171 598</b>	<b>171 598</b>				
		Moyens généraux	Bâtiments départementaux	Culture et patrimoine - entretien et grosses réparations	214 957	0	214 957	214 957	0	0	0	0
				Services départementaux - entretien et grosses réparations	1 059 819	0	1 059 819	1 059 819	0			
				Solidarité - entretien et grosses réparations	2 461 738	0	2 461 738	2 461 738				
				Voirie - entretien et grosses réparations	1 453 526	0	1 453 526	1 453 526	0			
				<b>Domaine: Bâtiments départementaux</b>	<b>5 190 041</b>	<b>0</b>	<b>5 190 041</b>	<b>5 190 041</b>	<b>0</b>	<b>0</b>	<b>0</b>	<b>0</b>
			Etude et prévention du risque	Assurances et sinistres	31 019	0	31 019	31 019	0			
				<b>Domaine: Etude et prévention du risque</b>	<b>31 019</b>	<b>0</b>	<b>31 019</b>	<b>31 019</b>	<b>0</b>			
			Gestion du patrimoine immobilier	Culture et patrimoine - acquisitions et cessions	506 539	0	506 539	506 539	0			
				<b>Domaine: Gestion du patrimoine immobilier</b>	<b>506 539</b>	<b>0</b>	<b>506 539</b>	<b>506 539</b>	<b>0</b>			
			Logistique	Gestion de la flotte des véhicules	964 657	0	964 657	964 657	0			
				Matériel et mobilier	702 045	0	702 045	702 045	0			
				<b>Domaine: Logistique</b>	<b>1 666 703</b>	<b>0</b>	<b>1 666 703</b>	<b>1 666 703</b>	<b>0</b>			
			Système d'information	Etudes et solutions logicielles	18 697	0	18 697	18 697				
				Infrastructures	1 500 256	0	1 500 256	1 500 256				
				Matériels et logiciels clients	325 004	0	325 004	325 004				
				<b>Domaine: Système d'information</b>	<b>1 843 956</b>	<b>0</b>	<b>1 843 956</b>	<b>1 843 956</b>	<b>0</b>	<b>0</b>	<b>0</b>	<b>0</b>
				<b>Politique : Moyens généraux</b>	<b>9 238 258</b>	<b>0</b>	<b>9 238 258</b>	<b>9 238 258</b>	<b>0</b>	<b>0</b>	<b>0</b>	<b>0</b>
		Ressources humaines	Santé, actions sociales, relations sociales	Actions sociales	73 594	0	73 594	73 594	0			
				Santé	98	0	98	98	0			
				<b>Domaine: Santé, actions sociales, relations sociales</b>	<b>73 692</b>	<b>0</b>	<b>73 692</b>	<b>73 692</b>	<b>0</b>			
				<b>Politique : Ressources humaines</b>	<b>73 692</b>	<b>0</b>	<b>73 692</b>	<b>73 692</b>	<b>0</b>			
				<b>4 - Mission fonctionnelle</b>	<b>9 483 549</b>	<b>0</b>	<b>9 483 549</b>	<b>9 483 549</b>	<b>0</b>	<b>0</b>	<b>0</b>	<b>0</b>
				<b>Somme Millésime : 2007</b>	<b>312 881 673</b>	<b>0</b>	<b>312 881 673</b>	<b>300 643 069</b>	<b>610 903</b>	<b>2 682 790</b>	<b>6 661 811</b>	<b>2 283 100</b>

## AP 2008

Millésime	Mission	Politique	Domaine	Action - Autorisations de Programme	Montant des AP votées	Ouverture du BP 2 020	Montant des AP après vote du BP	CP antérieurs à 2 019	CP 2 019 après étape en cours	CP 2 020	CP 2 021	CP ultérieurs
2008	1 - Mission aménagement et développement du territoire	Développement territorial	Agriculture	Agriculture	0	0	0	0				
				<b>Domaine: Agriculture</b>	<b>0</b>	<b>0</b>	<b>0</b>	<b>0</b>				
			Aménagements routiers et liaisons douces	Aide aux communes et aux intercommunalités	4 097 549	0	4 097 549	4 097 549				
				Liaisons douces	500 000	0	500 000	500 000				
				<b>Domaine: Aménagements routiers et liaisons douces</b>	<b>4 597 549</b>	<b>0</b>	<b>4 597 549</b>	<b>4 597 549</b>				
			Développement local	Contrats communaux	6 412 102	0	6 412 102	6 412 102	0	0	0	0
				Contrats intercommunaux	8 626 541	0	8 626 541	7 477 432	1 149 331	0	29 779	0
				Développement du réseau	1 445 000	0	1 445 000	1 445 000				
				Fonds E.CO.LE	1 001 207	0	1 001 207	1 001 207	0			
				Soutien au développement local - divers partenariats	5 000	0	5 000	5 000				
				<b>Domaine: Développement local</b>	<b>17 489 850</b>	<b>0</b>	<b>17 489 850</b>	<b>16 340 740</b>	<b>1 119 331</b>	<b>0</b>	<b>29 779</b>	<b>0</b>
			Promotion du territoire	Attractivité du territoire	77 600	0	77 600	77 600	0			
				Compétitivité des entreprises	2 357 214	0	2 357 214	2 357 214	0			
				Infrastructures économiques	24 914	0	24 914	24 914	0	0	0	0



Millésime	Mission	Politique	Domaine	Action - Autorisations de Programme	Montant des AP votées	Ouverture du BP 2 020	Montant des AP après vote du BP	CP antérieurs à 2 019	CP 2 019 après étape en cours	CP 2 020	CP 2 021	CP ultérieurs
				<b>Domaine: Promotion du territoire</b>	<b>2 459 728</b>	<b>0</b>	<b>2 459 728</b>	<b>2 459 728</b>	<b>0</b>	<b>0</b>	<b>0</b>	<b>0</b>
			Tourisme	Développement touristique itinérance et numérique	720 717	0	720 717	720 717	0	0	0	0
				Hébergement touristique	321 355	0	321 355	321 355	0			
				Promotion du tourisme	33 546	0	33 546	33 546	0			
				Tourisme social	46 501	0	46 501	46 501	0			
				<b>Domaine: Tourisme</b>	<b>1 122 119</b>	<b>0</b>	<b>1 122 119</b>	<b>1 122 119</b>	<b>0</b>	<b>0</b>	<b>0</b>	<b>0</b>
				<b>Politique : Développement territorial</b>	<b>25 669 246</b>	<b>0</b>	<b>25 669 246</b>	<b>24 520 136</b>	<b>1 119 331</b>	<b>0</b>	<b>29 779</b>	<b>0</b>
			Eau	Assainissement	8 242 817	0	8 242 817	8 242 817	0	0	0	0
				Cours d'eau	284 913	0	284 913	284 913	0			
				Eau potable	2 710 650	0	2 710 650	2 710 650	0	0	0	0
				Laboratoire dépr. d'analyses - non assujetti	355 040	0	355 040	355 040	0			
				<b>Domaine: Eau</b>	<b>11 593 420</b>	<b>0</b>	<b>11 593 420</b>	<b>11 593 420</b>	<b>0</b>	<b>0</b>	<b>0</b>	<b>0</b>
			Environnement	Aménagement foncier	191 134	0	191 134	191 134	0			
				Bruit	192 109	0	192 109	192 109	0			
				Climat énergie	157 133	0	157 133	157 133	0			
				Déchets	93 554	0	93 554	93 554	0			
				Espaces naturels sensibles - autres	761 009	0	761 009	761 009	0			
				Espaces naturels sensibles - Département	2 259 157	0	2 259 157	2 248 429	0	6 911	1 580	2 236
				<b>Domaine: Environnement</b>	<b>3 654 095</b>	<b>0</b>	<b>3 654 095</b>	<b>3 643 368</b>	<b>0</b>	<b>6 911</b>	<b>1 580</b>	<b>2 236</b>
				<b>Politique : Protection de l'environnement</b>	<b>15 247 515</b>	<b>0</b>	<b>15 247 515</b>	<b>15 236 788</b>	<b>0</b>	<b>6 911</b>	<b>1 580</b>	<b>2 236</b>
			Routes départementales	Aménagement du réseau routier	Acquisitions foncières.	981 641	0	981 641	981 641	0		
				Aménagements pour la sécurité routière	13 233 674	0	13 233 674	13 230 515	0	3 159		
				Conservation et adaptation du réseau	36 588 449	0	36 588 449	36 588 449	0			
				Etudes voirie.	991 960	0	991 960	991 960	0			
				Favoriser le développement économique et local	10 346 330	0	10 346 330	8 040 835	24	114 520	1 865 951	325 000
				Paysage et environnement - Aménagement	138 321	0	138 321	138 321	0			
				<b>Domaine: Aménagement du réseau routier</b>	<b>62 280 375</b>	<b>0</b>	<b>62 280 375</b>	<b>59 971 721</b>	<b>24</b>	<b>117 679</b>	<b>1 865 951</b>	<b>325 000</b>
				<b>Politique : Routes départementales</b>	<b>65 259 886</b>	<b>0</b>	<b>65 259 886</b>	<b>62 951 231</b>	<b>24</b>	<b>117 679</b>	<b>1 865 951</b>	<b>325 000</b>
				Entretien et exploitation du réseau routier	Aménagement extérieur des ARD	791 840	0	791 840	791 840	0		
				Moyens du parc départemental	1 700 000	0	1 700 000	1 700 000	0			
				Signalisation	487 670	0	487 670	487 670	0			
				<b>Domaine: Entretien et exploitation du réseau routier</b>	<b>2 979 510</b>	<b>0</b>	<b>2 979 510</b>	<b>2 979 510</b>	<b>0</b>	<b>0</b>	<b>0</b>	<b>0</b>
				<b>Politique : Routes départementales</b>	<b>65 259 886</b>	<b>0</b>	<b>65 259 886</b>	<b>62 951 231</b>	<b>24</b>	<b>117 679</b>	<b>1 865 951</b>	<b>325 000</b>
			Transports	Transports publics	Infrastructures de transport	4 381 291	0	4 381 291	4 381 291	0	0	0
				Lignes express	333 360	0	333 360	333 360	0			
				PAM77	1 174 120	0	1 174 120	1 174 120	0			
				Plan de déplacement urbain.	1 264 759	0	1 264 759	1 264 759	0	0	0	0
				<b>Domaine: Transports publics</b>	<b>7 153 530</b>	<b>0</b>	<b>7 153 530</b>	<b>7 153 530</b>	<b>0</b>	<b>0</b>	<b>0</b>	<b>0</b>
				<b>Politique : Transports</b>	<b>7 153 530</b>	<b>0</b>	<b>7 153 530</b>	<b>7 153 530</b>	<b>0</b>	<b>0</b>	<b>0</b>	<b>0</b>
				<b>1 - Mission aménagement et développement du territoire</b>	<b>113 330 176</b>	<b>0</b>	<b>113 330 176</b>	<b>109 861 685</b>	<b>1 119 355</b>	<b>124 591</b>	<b>1 897 310</b>	<b>327 236</b>
			2 - Mission développement socio-éducatif, culturel et sportif	Culture et patrimoine	Archives	Développement des publics des Archives et valorisation des collections	109 365	0	109 365	109 365	0	0
					Traitement et conservation des collections	0	0	0	0	0	0	0
					<b>Domaine: Archives</b>	<b>109 365</b>	<b>0</b>	<b>109 365</b>	<b>109 365</b>	<b>0</b>	<b>0</b>	<b>0</b>
				Développement culturel	Actions culturelles.	226 588	0	226 588	226 588	0		
					Orgues	48 500	0	48 500	48 500	0		
					<b>Domaine: Développement culturel</b>	<b>275 088</b>	<b>0</b>	<b>275 088</b>	<b>275 088</b>	<b>0</b>	<b>0</b>	<b>0</b>
				Développement de la lecture publique	Autres - développement de la lecture publique	0	0	0	0	0	0	0
					Développement de l'offre documentaire	643 055	0	643 055	643 055	0		
					Développement du réseau - Médiathèque	211 264	0	211 264	211 264	0		
					Professionalisation du réseau	0	0	0	0	0	0	0
					<b>Domaine: Développement de la lecture publique</b>	<b>854 319</b>	<b>0</b>	<b>854 319</b>	<b>854 319</b>	<b>0</b>	<b>0</b>	<b>0</b>
				Musées	Développement et valorisation des collections - musées	420 072	0	420 072	420 072	0		
					<b>Domaine: Musées</b>	<b>420 072</b>	<b>0</b>	<b>420 072</b>	<b>420 072</b>	<b>0</b>	<b>0</b>	<b>0</b>
				Patrimoine	Archéologie - recherche et valorisation	3 000	0	3 000	3 000	0		
					Développement des publics du château de Blandy-les-Tours	205 800	0	205 800	205 800	0		
					Patrimoine monumental	748 275	0	748 275	748 275	0		
					Valorisation du patrimoine	93 873	0	93 873	93 873	0		
					<b>Domaine: Patrimoine</b>	<b>1 050 948</b>	<b>0</b>	<b>1 050 948</b>	<b>1 050 948</b>	<b>0</b>	<b>0</b>	<b>0</b>
					<b>Politique : Culture et patrimoine</b>	<b>2 709 793</b>	<b>0</b>	<b>2 709 793</b>	<b>2 709 793</b>	<b>0</b>	<b>0</b>	<b>0</b>
				Education formation	Action éducative et appui à la scolarité	Participation au fonctionnement des CIO	80 106	0	80 106	80 106	0	0
					Participation au fonctionnement du CDDP	0	0	0	0	0	0	0
					<b>Domaine: Action éducative et appui à la scolarité</b>	<b>80 106</b>	<b>0</b>	<b>80 106</b>	<b>80 106</b>	<b>0</b>	<b>0</b>	<b>0</b>
				Bâtiments des collèges	Acquisitions de terrains et bâtiments scolaires	3 153	0	3 153	3 153	0		
					Constructions extensions réhabilitations	7 939 226	0	7 939 226	6 381 097	399 156	385 000	316 969
					Entretien et grosses réparations	17 517 046	0	17 517 046	17 517 046	0	0	457 004
					<b>Domaine: Bâtiments des collèges</b>	<b>25 459 425</b>	<b>0</b>	<b>25 459 425</b>	<b>23 901 296</b>	<b>399 156</b>	<b>385 000</b>	<b>316 969</b>
				Enseignement supérieur et recherche	Enseignement supérieur et recherche.	284 000	0	284 000	284 000	0	0	0
					<b>Domaine: Enseignement supérieur et recherche</b>	<b>284 000</b>	<b>0</b>	<b>284 000</b>	<b>284 000</b>	<b>0</b>	<b>0</b>	<b>0</b>
				Vie des collèges	Equiperment et matériel TICE	299 586	0	299 586	299 586	0		
					Matériel et mobilier des collèges	1 385 980	0	1 385 980	1 385 980	0		
					Participation au budget des collèges privés	248 941	0	248 941	248 941	0		
					Restauration scolaire	1 032 188	0	1 032 188	1 032 188	0		
					<b>Domaine: Vie des collèges</b>	<b>2 966 695</b>	<b>0</b>	<b>2 966 695</b>	<b>2 966 695</b>	<b>0</b>	<b>0</b>	<b>0</b>
					<b>Politique : Education formation</b>	<b>28 790 227</b>	<b>0</b>	<b>28 790 227</b>	<b>27 232 098</b>	<b>399 156</b>	<b>385 000</b>	<b>316 969</b>

Millésime	Mission	Politique	Domaine	Action - Autorisations de Programme	Montant des AP votées	Ouverture du BP 2 020	Montant des AP après vote du BP	CP antérieurs à 2 019	CP 2 019 après étape en cours	CP 2 020	CP 2 021	CP ultérieurs
		Jeunesse, sports et loisirs	Activités sportives	Equipements socio-éducatifs	803 822	0	803 822	803 822	0			
				Equipements sportifs	4 290 740	0	4 290 740	4 290 740	0	0		
				<b>Domaine: Activités sportives</b>	<b>5 094 562</b>	<b>0</b>	<b>5 094 562</b>	<b>5 094 562</b>	<b>0</b>	<b>0</b>		
				<b>Politique : Jeunesse, sports et loisirs</b>	<b>5 094 562</b>	<b>0</b>	<b>5 094 562</b>	<b>5 094 562</b>	<b>0</b>	<b>0</b>		
				<b>2 - Mission développement socio-éducatif, culturel et sportif</b>	<b>36 594 581</b>	<b>0</b>	<b>36 594 581</b>	<b>35 036 452</b>	<b>399 156</b>	<b>385 000</b>	<b>316 969</b>	<b>457 004</b>
	3 - Mission solidarité	Enfance et famille	Prévention médico-soc. aide à la fonction parentale et à l'enfant	Subventions et participations pour l'accueil de la petite enfance	499 187	0	499 187	499 187	0			
				<b>Domaine: Prévention médico-soc. aide à la fonction parentale et à l'enfant</b>	<b>499 187</b>	<b>0</b>	<b>499 187</b>	<b>499 187</b>	<b>0</b>			
				<b>Politique : Enfance et famille</b>	<b>499 187</b>	<b>0</b>	<b>499 187</b>	<b>499 187</b>	<b>0</b>			
		Habitat	Développement et amélioration de l'offre de	Développement de l'offre d'habitats spécifiques	46 949	0	46 949	46 949	0			
				Développement et amélioration de l'offre de parc social	4 784 817	0	4 784 817	4 784 817	0	0	0	0
				<b>Domaine: Développement et amélioration de l'offre de logement</b>	<b>4 831 766</b>	<b>0</b>	<b>4 831 766</b>	<b>4 831 766</b>	<b>0</b>	<b>0</b>	<b>0</b>	<b>0</b>
			Insertion par le logement	Actions d'insertion par le logement	203 400	0	203 400	203 400	0			
				<b>Domaine: Insertion par le logement</b>	<b>203 400</b>	<b>0</b>	<b>203 400</b>	<b>203 400</b>	<b>0</b>			
				<b>Politique : Habitat</b>	<b>5 035 166</b>	<b>0</b>	<b>5 035 166</b>	<b>5 035 166</b>	<b>0</b>	<b>0</b>	<b>0</b>	<b>0</b>
		Insertion	Autres dispositifs d'insertion	Dispositifs d'insertion sociale et médico sociale	6 000	0	6 000	6 000	0			
				<b>Domaine: Autres dispositifs d'insertion</b>	<b>6 000</b>	<b>0</b>	<b>6 000</b>	<b>6 000</b>	<b>0</b>			
				<b>Politique : Insertion</b>	<b>6 000</b>	<b>0</b>	<b>6 000</b>	<b>6 000</b>	<b>0</b>			
		Personnes âgées	Hébergement des personnes âgées	Frais liés à l'hébergement en établissement des personnes âgées	293 600	0	293 600	293 600	0			
				<b>Domaine: Hébergement des personnes âgées</b>	<b>293 600</b>	<b>0</b>	<b>293 600</b>	<b>293 600</b>	<b>0</b>			
			Maintien à domicile des personnes âgées	Frais liés au maintien à domicile des personnes âgées	500 000	0	500 000	500 000	0			
				<b>Domaine: Maintien à domicile des personnes âgées</b>	<b>500 000</b>	<b>0</b>	<b>500 000</b>	<b>500 000</b>	<b>0</b>			
				<b>Politique : Personnes âgées</b>	<b>793 600</b>	<b>0</b>	<b>793 600</b>	<b>793 600</b>	<b>0</b>			
		Personnes handicapées	Hébergement des personnes handicapées	Frais liés à l'hébergement en établissement des personnes handicapées	1 893 104	0	1 893 104	1 893 104	0			
				<b>Domaine: Hébergement des personnes handicapées</b>	<b>1 893 104</b>	<b>0</b>	<b>1 893 104</b>	<b>1 893 104</b>	<b>0</b>			
				<b>Politique : Personnes handicapées</b>	<b>1 893 104</b>	<b>0</b>	<b>1 893 104</b>	<b>1 893 104</b>	<b>0</b>			
				<b>3 - Mission solidarité</b>	<b>8 227 057</b>	<b>0</b>	<b>8 227 057</b>	<b>8 227 057</b>	<b>0</b>	<b>0</b>	<b>0</b>	<b>0</b>
	4 - Mission fonctionnelle	Conduite des politiques départementales	Communication	Développement des services et usages	174 981	0	174 981	174 981	0			
				<b>Domaine: Communication</b>	<b>174 981</b>	<b>0</b>	<b>174 981</b>	<b>174 981</b>	<b>0</b>			
				<b>Politique : Conduite des politiques départementales</b>	<b>174 981</b>	<b>0</b>	<b>174 981</b>	<b>174 981</b>	<b>0</b>			
		Moyens généraux	Bâtiments départementaux	Culture et patrimoine - construction	100 000	0	100 000	100 000	0			
				Culture et patrimoine - entretien et grosses réparations	586 753	0	586 753	586 753	0			
				Services départementaux - entretien et grosses réparations	1 346 125	0	1 346 125	1 346 125	0	0	0	0
				Solidarité - entretien et grosses réparations	1 444 027	0	1 444 027	1 444 027	0	0	0	0
				Voirie - construction	1 199 392	0	1 199 392	1 199 392	0			
				Voirie - entretien et grosses réparations	425 412	0	425 412	420 443	4 969	0	0	0
				<b>Domaine: Bâtiments départementaux</b>	<b>5 101 709</b>	<b>0</b>	<b>5 101 709</b>	<b>5 096 740</b>	<b>4 969</b>	<b>0</b>	<b>0</b>	<b>0</b>
			Etude et prévention du risque	Assurances et sinistres	100 263	0	100 263	100 263	0			
				<b>Domaine: Etude et prévention du risque</b>	<b>100 263</b>	<b>0</b>	<b>100 263</b>	<b>100 263</b>	<b>0</b>			
			Gestion du patrimoine immobilier	Culture et patrimoine - acquisitions et cessions	0	0	0	0	0			
				Solidarité - acquisitions et cessions	0	0	0	0	0			
				Voirie - acquisitions et cessions	135 343	0	135 343	135 343	0			
				<b>Domaine: Gestion du patrimoine immobilier</b>	<b>135 343</b>	<b>0</b>	<b>135 343</b>	<b>135 343</b>	<b>0</b>			
			Logistique	Gestion de la flotte des véhicules	970 723	0	970 723	970 723	0			
				Matériel et mobilier	556 603	0	556 603	556 603	0			
				<b>Domaine: Logistique</b>	<b>1 527 325</b>	<b>0</b>	<b>1 527 325</b>	<b>1 527 325</b>	<b>0</b>			
			Système d'information	Etudes et solutions logicielles	1 857 741	0	1 857 741	1 857 741	0			
				Infrastructures	1 149 972	0	1 149 972	1 149 972	0			
				Matériels et logiciels clients	1 760 863	0	1 760 863	1 760 863	0			
				Système d'information géographique	12 510	0	12 510	12 510	0			
				<b>Domaine: Système d'information</b>	<b>4 781 085</b>	<b>0</b>	<b>4 781 085</b>	<b>4 781 085</b>	<b>0</b>			
				<b>Politique : Moyens généraux</b>	<b>11 645 725</b>	<b>0</b>	<b>11 645 725</b>	<b>11 640 756</b>	<b>4 969</b>	<b>0</b>	<b>0</b>	<b>0</b>
		Ressources humaines	Santé, actions sociales, relations sociales	Actions sociales	150 092	0	150 092	150 092	0			
				Restauration Savigny	40 417	0	40 417	40 417	0			
				Santé	13 161	0	13 161	13 161	0			
				<b>Domaine: Santé, actions sociales, relations sociales</b>	<b>203 670</b>	<b>0</b>	<b>203 670</b>	<b>203 670</b>	<b>0</b>			
				<b>Politique : Ressources humaines</b>	<b>203 670</b>	<b>0</b>	<b>203 670</b>	<b>203 670</b>	<b>0</b>			
				<b>4 - Mission fonctionnelle</b>	<b>12 024 375</b>	<b>0</b>	<b>12 024 375</b>	<b>12 019 406</b>	<b>4 969</b>	<b>0</b>	<b>0</b>	<b>0</b>
				<b>Somme Millésime : 2008</b>	<b>170 176 191</b>	<b>0</b>	<b>170 176 191</b>	<b>165 144 601</b>	<b>1 523 480</b>	<b>509 591</b>	<b>2 214 279</b>	<b>784 240</b>

## AP 2009

Millésime	Mission	Politique	Domaine	Action - Autorisations de Programme	Montant des AP votées	Ouverture du BP 2 020	Montant des AP après vote du BP	CP antérieurs à 2 019	CP 2 019 après étape en cours	CP 2 020	CP 2 021	CP ultérieurs
2009	1 - Mission aménagement et	Développement territorial	Agriculture	Agriculture	461 160	0	461 160	461 160	0	0	0	0
				<b>Domaine: Agriculture</b>	<b>461 160</b>	<b>0</b>	<b>461 160</b>	<b>461 160</b>	<b>0</b>	<b>0</b>	<b>0</b>	<b>0</b>

Millésime	Mission	Politique	Domaine	Action - Autorisations de Programme	Montant des AP votées	Ouverture du BP 2 020	Montant des AP après vote du BP	CP antérieurs à 2 019	CP 2 019 après étape en cours	CP 2 020	CP 2 021	CP ultérieurs			
2	développement du territoire		Aménagements routiers et liaisons douces	Aide aux communes et aux intercommunalités	4 937 244	0	4 937 244	4 937 244	0						
				Liaisons douces	486 880	0	486 880	486 880							
			<b>Domaine: Aménagements routiers et liaisons douces</b>				<b>5 424 124</b>	<b>0</b>	<b>5 424 124</b>	<b>5 424 124</b>	<b>0</b>				
			Développement local	Contrats communaux	2 867 147	0	2 867 147	2 867 147					0	0	
				Contrats intercommunaux	9 914 798	0	9 914 798	9 419 575	72 482			345 085		77 656	0
				Développement du réseau	227 000	0	227 000	227 000							
				Fonds E.CO.LE	1 697 757	0	1 697 757	1 697 757					0	0	
				Soutien au développement local - divers partenariats	20 000	0	20 000	20 000							
			<b>Domaine: Développement local</b>				<b>14 726 702</b>	<b>0</b>	<b>14 726 702</b>	<b>14 231 479</b>	<b>72 482</b>	<b>345 085</b>	<b>77 656</b>	<b>0</b>	<b>0</b>
			Promotion du territoire	Attractivité du territoire	38 979	0	38 979	38 979							
				Compétitivité des entreprises	703 312	0	703 312	703 312							
				Infrastructures économiques	0	0	0	0							
		<b>Domaine: Promotion du territoire</b>				<b>742 291</b>	<b>0</b>	<b>742 291</b>	<b>742 291</b>	<b>0</b>					
		Tourisme	Développement touristique itinéraire et numérique	719 896	0	719 896	719 896								
			Equipements touristiques structurants	3 000 000	0	3 000 000	3 000 000					0	0		
			Hébergement touristique	223 283	0	223 283	223 283								
			Promotion du tourisme	35 891	0	35 891	35 891								
			Tourisme social	33 234	0	33 234	33 234								
		<b>Domaine: Tourisme</b>				<b>4 012 305</b>	<b>0</b>	<b>4 012 305</b>	<b>4 012 305</b>	<b>0</b>					
		<b>Politique : Développement territorial</b>				<b>25 366 581</b>	<b>0</b>	<b>25 366 581</b>	<b>24 871 358</b>	<b>72 482</b>	<b>345 085</b>	<b>77 656</b>	<b>0</b>	<b>0</b>	
		Protection de l'environnement	Eau	Assainissement	8 633 249	0	8 633 249	8 633 249				0	0		
				Cours d'eau	436 062	0	436 062	436 062					0	0	
				Eau potable	2 412 701	0	2 412 701	2 412 701					0	0	
				Laboratoire dép. d'analyses - non assujetti	223 973	0	223 973	223 973							
			<b>Domaine: Eau</b>				<b>11 705 985</b>	<b>0</b>	<b>11 705 985</b>	<b>11 705 985</b>	<b>0</b>	<b>0</b>	<b>0</b>	<b>0</b>	
			Environnement	Aménagement foncier	4 267	0	4 267	4 267							
				Bruit	36 264	0	36 264	36 264							
				Climat énergie	73 911	0	73 911	73 911							
Espaces naturels sensibles - autres	510 734			0	510 734	499 484	2 191			9 059		0	0		
Espaces naturels sensibles - Département	784 512			0	784 512	781 488	1 081			1 150		794	0		
<b>Domaine: Environnement</b>				<b>1 409 688</b>	<b>0</b>	<b>1 409 688</b>	<b>1 395 413</b>	<b>3 272</b>	<b>10 209</b>	<b>794</b>	<b>0</b>	<b>0</b>			
<b>Politique : Protection de l'environnement</b>				<b>13 115 673</b>	<b>0</b>	<b>13 115 673</b>	<b>13 101 398</b>	<b>3 272</b>	<b>10 209</b>	<b>794</b>	<b>0</b>	<b>0</b>			
Routes départementales	Aménagement du réseau routier	Acquisitions foncières.	988 691	0	988 691	988 691									
		Améliorer les liaisons entre les pôles	862 859	0	862 859	862 859									
		Aménagements pour la sécurité routière	9 051 166	0	9 051 166	8 691 023				60 144		150 000	150 000		
		Conservation et adaptation du réseau	34 207 477	0	34 207 477	34 207 477									
		Etudes voirie.	583 070	0	583 070	583 070									
		Favoriser le développement économique et local	8 326 363	0	8 326 363	7 169 450				50 000		1 106 913	0		
	<b>Domaine: Aménagement du réseau routier</b>				<b>54 164 582</b>	<b>0</b>	<b>54 164 582</b>	<b>52 647 526</b>	<b>0</b>	<b>110 144</b>	<b>1 256 913</b>	<b>150 000</b>	<b>150 000</b>		
	Entretien et exploitation du réseau routier	Aménagement extérieur des ARD	1 000 000	0	1 000 000	1 000 000									
		Moyens du parc départemental	1 614 609	0	1 614 609	1 614 609									
		Signalisation	200 000	0	200 000	200 000									
	<b>Domaine: Entretien et exploitation du réseau routier</b>				<b>2 814 609</b>	<b>0</b>	<b>2 814 609</b>	<b>2 814 609</b>	<b>0</b>						
	<b>Politique : Routes départementales</b>				<b>56 979 192</b>	<b>0</b>	<b>56 979 192</b>	<b>55 462 136</b>	<b>0</b>	<b>110 144</b>	<b>1 256 913</b>	<b>150 000</b>	<b>150 000</b>		
Transports	Transports publics	Lignes express	256 783	0	256 783	256 783				0	0	0			
		Plan de déplacement urbain.	15 281	0	15 281	15 281									
	<b>Domaine: Transports publics</b>				<b>272 063</b>	<b>0</b>	<b>272 063</b>	<b>272 063</b>	<b>0</b>	<b>0</b>	<b>0</b>	<b>0</b>			
<b>Politique : Transports</b>				<b>272 063</b>	<b>0</b>	<b>272 063</b>	<b>272 063</b>	<b>0</b>	<b>0</b>	<b>0</b>	<b>0</b>	<b>0</b>			
<b>1 - Mission aménagement et développement du territoire</b>				<b>95 733 509</b>	<b>0</b>	<b>95 733 509</b>	<b>93 706 955</b>	<b>75 753</b>	<b>465 437</b>	<b>1 335 363</b>	<b>150 000</b>	<b>150 000</b>			
2 - Mission développement socio-éducatif, culturel et sportif	Culture et patrimoine	Archives	Développement des publics des Archives et valorisation des collections	40 845	0	40 845	40 845								
			<b>Domaine: Archives</b>				<b>40 845</b>	<b>0</b>	<b>40 845</b>	<b>40 845</b>	<b>0</b>				
		Développement culturel	Actions culturelles.	121 923	0	121 923	121 923					0	0		
			Orgues	50 000	0	50 000	50 000					0	0		
		<b>Domaine: Développement culturel</b>				<b>171 923</b>	<b>0</b>	<b>171 923</b>	<b>171 923</b>	<b>0</b>	<b>0</b>	<b>0</b>	<b>0</b>		
		Développement de la lecture publique	Autres - développement de la lecture publique	0	0	0	0								
			Développement de l'offre documentaire	645 801	0	645 801	645 801								
		<b>Domaine: Développement de la lecture publique</b>				<b>691 946</b>	<b>0</b>	<b>691 946</b>	<b>691 946</b>	<b>0</b>					
		Musées	Développement des publics	24 363	0	24 363	24 363								
			Développement et valorisation des collections - musées	45 651	0	45 651	45 651								
		<b>Domaine: Musées</b>				<b>70 014</b>	<b>0</b>	<b>70 014</b>	<b>70 014</b>	<b>0</b>					
		Patrimoine	Archéologie - recherche et valorisation	49 969	0	49 969	49 969								
Patrimoine monumental	793 845		0	793 845	793 845										
<b>Domaine: Patrimoine</b>				<b>843 814</b>	<b>0</b>	<b>843 814</b>	<b>843 814</b>	<b>0</b>	<b>0</b>	<b>0</b>	<b>0</b>	<b>0</b>			
<b>Politique : Culture et patrimoine</b>				<b>1 818 542</b>	<b>0</b>	<b>1 818 542</b>	<b>1 818 542</b>	<b>0</b>	<b>0</b>	<b>0</b>	<b>0</b>	<b>0</b>			
Education formation	Action éducative et appui à la scolarité	Participation au fonctionnement des CIO	74 130	0	74 130	74 130									
		Participation au fonctionnement du CDDP	7 885	0	7 885	7 885									
	<b>Domaine: Action éducative et appui à la scolarité</b>				<b>82 015</b>	<b>0</b>	<b>82 015</b>	<b>82 015</b>	<b>0</b>						
	Bâtiments des collèges	Acquisitions de terrains et bâtiments scolaires	629	0	629	629									
		Constructions extensions réhabilitations	46 278 056	0	46 278 056	44 702 224	943 181		242 308		180 522	209 822			
Entretien et grosses réparations		20 050 077	0	20 050 077	19 694 164	91 695		160 271		53 175	50 773				
<b>Domaine: Bâtiments des collèges</b>				<b>66 328 763</b>	<b>0</b>	<b>66 328 763</b>	<b>64 397 017</b>	<b>1 034 875</b>	<b>402 579</b>	<b>233 696</b>	<b>260 595</b>				

Millésime	Mission	Politique	Domaine	Action - Autorisations de Programme	Montant des AP votées	Ouverture du BP 2 020	Montant des AP après vote du BP	CP antérieurs à 2 019	CP 2 019 après étape en cours	CP 2 020	CP 2 021	CP ultérieurs
			Enseignement supérieur et recherche	Enseignement supérieur et recherche.	4 000 000	0	4 000 000	4 000 000				
			<b>Domaine: Enseignement supérieur et recherche</b>		<b>4 000 000</b>	<b>0</b>	<b>4 000 000</b>	<b>4 000 000</b>				
			Vie des collèges	Equipement et matériel TICE	6 270 280	0	6 270 280	6 270 280	0	0	0	0
				Matériel et mobilier des collèges	1 674 839	0	1 674 839	1 674 839	0	0		
				Participation au budget des collèges privés	133 758	0	133 758	133 758	0			
				Restauration scolaire	921 067	0	921 067	921 067	0			
			<b>Domaine: Vie des collèges</b>		<b>8 999 943</b>	<b>0</b>	<b>8 999 943</b>	<b>8 999 943</b>	<b>0</b>	<b>0</b>	<b>0</b>	<b>0</b>
			<b>Politique : Education formation</b>		<b>79 410 721</b>	<b>0</b>	<b>79 410 721</b>	<b>77 478 975</b>	<b>1 034 875</b>	<b>402 579</b>	<b>233 696</b>	<b>260 595</b>
		Jeunesse, sports et loisirs	Activités sportives	Equipements socio-éducatifs	532 948	0	532 948	532 948	0			
				Equipements sportifs	4 391 831	0	4 391 831	4 391 831	0	0		
			<b>Domaine: Activités sportives</b>		<b>4 924 779</b>	<b>0</b>	<b>4 924 779</b>	<b>4 924 779</b>	<b>0</b>	<b>0</b>	<b>0</b>	<b>0</b>
			<b>Politique : Jeunesse, sports et loisirs</b>		<b>4 924 779</b>	<b>0</b>	<b>4 924 779</b>	<b>4 924 779</b>	<b>0</b>	<b>0</b>	<b>0</b>	<b>0</b>
			<b>2 - Mission développement socio-éducatif, culturel et sportif</b>		<b>86 154 042</b>	<b>0</b>	<b>86 154 042</b>	<b>84 222 297</b>	<b>1 034 875</b>	<b>402 579</b>	<b>233 696</b>	<b>260 595</b>
	3 - Mission solidarité	Enfance et famille	Prévention médico-soc. aide à la fonction parentale et à l'enfant	Subventions et participations pour l'accueil de la petite enfance	345 936	0	345 936	345 936	0			
			<b>Domaine: Prévention médico-soc. aide à la fonction parentale et à l'enfant</b>		<b>345 936</b>	<b>0</b>	<b>345 936</b>	<b>345 936</b>	<b>0</b>			
			<b>Politique : Enfance et famille</b>		<b>345 936</b>	<b>0</b>	<b>345 936</b>	<b>345 936</b>	<b>0</b>			
		Habitat	Développement et amélioration de l'offre de logement	Développement de l'offre d'habitats spécifiques	211 637	0	211 637	211 637	0			
				Développement et amélioration de l'offre du parc privé	646 511	0	646 511	646 511	0			
				Développement et amélioration de l'offre du parc social	4 000 000	0	4 000 000	4 000 000	0			
			<b>Domaine: Développement et amélioration de l'offre de logement</b>		<b>4 858 148</b>	<b>0</b>	<b>4 858 148</b>	<b>4 858 148</b>	<b>0</b>			
			Insertion par le logement	Actions d'insertion par le logement	294 400	0	294 400	161 000	69 000	0	0	64 400
			<b>Domaine: Insertion par le logement</b>		<b>294 400</b>	<b>0</b>	<b>294 400</b>	<b>161 000</b>	<b>69 000</b>	<b>0</b>	<b>0</b>	<b>64 400</b>
			<b>Politique : Habitat</b>		<b>5 152 548</b>	<b>0</b>	<b>5 152 548</b>	<b>5 019 148</b>	<b>69 000</b>	<b>0</b>	<b>0</b>	<b>64 400</b>
		Personnes âgées	Hébergement des personnes âgées	Frais liés à l'hébergement en établissement des personnes âgées	712 164	0	712 164	712 164	0			
			<b>Domaine: Hébergement des personnes âgées</b>		<b>712 164</b>	<b>0</b>	<b>712 164</b>	<b>712 164</b>	<b>0</b>			
			<b>Politique : Personnes âgées</b>		<b>712 164</b>	<b>0</b>	<b>712 164</b>	<b>712 164</b>	<b>0</b>			
		Personnes handicapées	Hébergement des personnes handicapées	Frais liés à l'hébergement en établissement des personnes handicapées	2 073 750	0	2 073 750	2 073 750	0			
			<b>Domaine: Hébergement des personnes handicapées</b>		<b>2 073 750</b>	<b>0</b>	<b>2 073 750</b>	<b>2 073 750</b>	<b>0</b>			
			<b>Politique : Personnes handicapées</b>		<b>2 073 750</b>	<b>0</b>	<b>2 073 750</b>	<b>2 073 750</b>	<b>0</b>			
			<b>3 - Mission solidarité</b>		<b>8 284 398</b>	<b>0</b>	<b>8 284 398</b>	<b>8 150 998</b>	<b>69 000</b>	<b>0</b>	<b>0</b>	<b>64 400</b>
	4 - Mission fonctionnelle	Conduite des politiques départementales	Communication	Développement des services et usages	159 110	0	159 110	159 110	0			
			<b>Domaine: Communication</b>		<b>159 110</b>	<b>0</b>	<b>159 110</b>	<b>159 110</b>	<b>0</b>			
			<b>Politique : Conduite des politiques départementales</b>		<b>159 110</b>	<b>0</b>	<b>159 110</b>	<b>159 110</b>	<b>0</b>			
		Moyens généraux	Bâtiments départementaux	Culture et patrimoine - construction	0	0	0	0	0			
				Culture et patrimoine - entretien et grosses réparations	1 012 538	0	1 012 538	1 009 955	187	0	2 397	0
				Services départementaux - entretien et grosses réparations	1 580 256	0	1 580 256	1 580 256	0	0	0	0
				Solidarité - entretien et grosses réparations	648 747	0	648 747	648 747	0	0	0	0
				Voirie - construction	1 568 347	0	1 568 347	1 568 347	0			
				Voirie - entretien et grosses réparations	778 523	0	778 523	778 523	0	0	0	0
			<b>Domaine: Bâtiments départementaux</b>		<b>5 588 410</b>	<b>0</b>	<b>5 588 410</b>	<b>5 585 827</b>	<b>187</b>	<b>0</b>	<b>2 397</b>	<b>0</b>
			Etude et prévention du risque	Assurances et sinistres	39 084	0	39 084	39 084	0			
			<b>Domaine: Etude et prévention du risque</b>		<b>39 084</b>	<b>0</b>	<b>39 084</b>	<b>39 084</b>	<b>0</b>			
			Gestion du patrimoine immobilier	Culture et patrimoine - acquisitions et cessions	300 000	0	300 000	300 000	0			
				Solidarité - acquisitions et cessions	0	0	0	0	0			
			<b>Domaine: Gestion du patrimoine immobilier</b>		<b>300 000</b>	<b>0</b>	<b>300 000</b>	<b>300 000</b>	<b>0</b>			
			Logistique	Gestion de la flotte des véhicules	227 970	0	227 970	227 970	0			
				Matériel et mobilier	324 227	0	324 227	324 227	0			
			<b>Domaine: Logistique</b>		<b>552 198</b>	<b>0</b>	<b>552 198</b>	<b>552 198</b>	<b>0</b>			
			Système d'information	Etudes et solutions logicielles	868 174	0	868 174	868 174	0	0	0	
				Infrastructures	1 060 767	0	1 060 767	1 060 767	0			
				Matériels et logiciels clients	1 016 608	0	1 016 608	1 016 608	0			
				Système d'information géographique	44 876	0	44 876	44 876	0			
			<b>Domaine: Système d'information</b>		<b>2 990 424</b>	<b>0</b>	<b>2 990 424</b>	<b>2 990 424</b>	<b>0</b>	<b>0</b>	<b>0</b>	<b>0</b>
			<b>Politique : Moyens généraux</b>		<b>9 470 116</b>	<b>0</b>	<b>9 470 116</b>	<b>9 467 533</b>	<b>187</b>	<b>0</b>	<b>2 397</b>	<b>0</b>
		Ressources humaines	Santé, actions sociales, relations sociales	Actions sociales	163 178	0	163 178	163 178	0			
				Santé	102 125	0	102 125	102 125	0			
			<b>Domaine: Santé, actions sociales, relations sociales</b>		<b>265 303</b>	<b>0</b>	<b>265 303</b>	<b>265 303</b>	<b>0</b>			
			<b>Politique : Ressources humaines</b>		<b>265 303</b>	<b>0</b>	<b>265 303</b>	<b>265 303</b>	<b>0</b>			
			<b>4 - Mission fonctionnelle</b>		<b>9 894 529</b>	<b>0</b>	<b>9 894 529</b>	<b>9 891 946</b>	<b>187</b>	<b>0</b>	<b>2 397</b>	<b>0</b>
			<b>Somme Millésime : 2009</b>		<b>200 066 479</b>	<b>0</b>	<b>200 066 479</b>	<b>195 972 196</b>	<b>1 179 816</b>	<b>868 016</b>	<b>1 571 456</b>	<b>474 995</b>

## AP 2010

Millésime	Mission	Politique	Domaine	Action - Autorisations de Programme	Montant des AP votées	Ouverture du BP 2 020	Montant des AP après vote du BP	CP antérieurs à 2 019	CP 2 019 après étape en cours	CP 2 020	CP 2 021	CP ultérieurs
-----------	---------	-----------	---------	-------------------------------------	-----------------------	-----------------------	---------------------------------	-----------------------	-------------------------------	----------	----------	---------------

Millésime	Mission	Politique	Domaine	Action - Autorisations de Programme	Montant des AP votées	Ouverture du BP 2 020	Montant des AP après vote du BP	CP antérieurs à 2 019	CP 2 019 après étape en cours	CP 2 020	CP 2 021	CP ultérieurs
2010	1 - Mission aménagement et développement du territoire	Développement territorial	Agriculture	Agriculture	222 000	0	222 000	222 000				
				<b>Domaine: Agriculture</b>	<b>222 000</b>	<b>0</b>	<b>222 000</b>	<b>222 000</b>				
			Aménagements routiers et liaisons douces	Aide aux communes et aux intercommunalités	4 419 212	0	4 419 212	4 419 212	0	0	0	0
				<b>Domaine: Aménagements routiers et liaisons douces</b>	<b>4 419 212</b>	<b>0</b>	<b>4 419 212</b>	<b>4 419 212</b>	<b>0</b>	<b>0</b>	<b>0</b>	<b>0</b>
			Développement local	Contrats communaux	5 787 637	0	5 787 637	5 715 537	55 300	16 800	0	0
				Contrats intercommunaux	3 955 390	0	3 955 390	2 266 918	263 293	817 796	607 383	0
				Développement du réseau	2 159 400	0	2 159 400	2 159 400	0	0	0	0
				Fonds E.CO.LE	1 195 209	0	1 195 209	1 195 209	0	0	0	0
				Soutien au développement local - divers partenariats	0	0	0	0	0	0	0	0
				<b>Domaine: Développement local</b>	<b>13 097 637</b>	<b>0</b>	<b>13 097 637</b>	<b>11 337 064</b>	<b>318 593</b>	<b>834 596</b>	<b>607 383</b>	<b>0</b>
			Promotion du territoire	Attractivité du territoire	31 763	0	31 763	31 763	0	0	0	0
				Compétitivité des entreprises	1 580 159	0	1 580 159	1 580 159	0	0	0	0
				Infrastructures économiques	2 600 592	0	2 600 592	2 600 592	0	0	0	0
			<b>Domaine: Promotion du territoire</b>	<b>4 212 514</b>	<b>0</b>	<b>4 212 514</b>	<b>4 212 514</b>	<b>0</b>	<b>0</b>	<b>0</b>	<b>0</b>	
			Tourisme	Développement touristique itinérance et numérique	685 267	0	685 267	685 267	0	0	0	0
				Equipements touristiques structurants	630 360	0	630 360	630 360	0	0	0	0
				Hébergement touristique	223 266	0	223 266	223 266	0	0	0	0
				Promotion du tourisme	48 900	0	48 900	48 900	0	0	0	0
				Tourisme social	30 772	0	30 772	30 772	0	0	0	0
				<b>Domaine: Tourisme</b>	<b>1 618 565</b>	<b>0</b>	<b>1 618 565</b>	<b>1 618 565</b>	<b>0</b>	<b>0</b>	<b>0</b>	<b>0</b>
			<b>Politique : Développement territorial</b>	<b>23 569 928</b>	<b>0</b>	<b>23 569 928</b>	<b>21 809 356</b>	<b>318 593</b>	<b>834 596</b>	<b>607 383</b>	<b>0</b>	
			Protection de l'environnement	Eau	Assainissement	7 590 460	0	7 590 460	7 590 460	0	0	0
					Cours d'eau	241 987	0	241 987	241 987	0	0	0
					Eau potable	1 965 600	0	1 965 600	1 965 600	0	0	0
					Laboratoire dép. d'analyses - non assujetti	191 796	0	191 796	191 796	0	0	0
				<b>Domaine: Eau</b>	<b>9 989 843</b>	<b>0</b>	<b>9 989 843</b>	<b>9 989 843</b>	<b>0</b>	<b>0</b>	<b>0</b>	<b>0</b>
				Environnement	Aménagement foncier	20 429	0	20 429	20 429	0	0	0
					Climat énergie	0	0	0	0	0	0	0
					Déchets	0	0	0	0	0	0	0
					Espaces naturels sensibles - autres	476 682	0	476 682	442 853	0	33 829	0
					Espaces naturels sensibles - Département	165 079	0	165 079	165 079	0	0	0
			<b>Domaine: Environnement</b>		<b>662 189</b>	<b>0</b>	<b>662 189</b>	<b>628 360</b>	<b>0</b>	<b>33 829</b>	<b>0</b>	<b>0</b>
			<b>Politique : Protection de l'environnement</b>	<b>10 652 033</b>	<b>0</b>	<b>10 652 033</b>	<b>10 618 204</b>	<b>0</b>	<b>33 829</b>	<b>0</b>	<b>0</b>	
			Routes départementales	Aménagement du réseau routier	Améliorer les liaisons entre les pôles	5 000 000	0	5 000 000	5 000 000	0	0	0
					Aménagements pour la sécurité routière	8 200 000	0	8 200 000	8 186 749	13 251	0	0
	Conservation et adaptation du réseau	31 845 361			0	31 845 361	31 738 272	48 081	0	59 009		
	Etudes voirie.	600 000			0	600 000	600 000	0	0	0		
	Favoriser le développement économique et local	4 000 000			0	4 000 000	2 905 087	107 108	44 972	572 216		
	Paysage et environnement - Aménagement	148 577			0	148 577	147 215	1 362	0	0		
	<b>Domaine: Aménagement du réseau routier</b>	<b>49 793 938</b>			<b>0</b>	<b>49 793 938</b>	<b>48 577 322</b>	<b>169 802</b>	<b>44 972</b>	<b>631 225</b>	<b>370 617</b>	
	Entretien et exploitation du réseau routier	Aménagement extérieur des ARD		1 000 000	0	1 000 000	1 000 000	0	0	0		
		Moyens du parc départemental		1 699 650	0	1 699 650	1 699 650	0	0	0		
		Signalisation		500 000	0	500 000	500 000	0	0	0		
	<b>Domaine: Entretien et exploitation du réseau routier</b>	<b>3 199 650</b>		<b>0</b>	<b>3 199 650</b>	<b>3 199 650</b>	<b>0</b>	<b>0</b>	<b>0</b>	<b>0</b>		
	<b>Politique : Routes départementales</b>	<b>52 993 588</b>		<b>0</b>	<b>52 993 588</b>	<b>51 776 972</b>	<b>169 802</b>	<b>44 972</b>	<b>631 225</b>	<b>370 617</b>		
	Transports	Transports publics		Infrastructures de transport	593 290	0	593 290	580 304	12 985	0	0	
			Lignes express	1 500	0	1 500	1 500	0	0	0		
Plan de déplacement urbain.			624 819	0	624 819	624 819	0	0	0			
<b>Domaine: Transports publics</b>		<b>1 219 609</b>	<b>0</b>	<b>1 219 609</b>	<b>1 206 623</b>	<b>12 985</b>	<b>0</b>	<b>0</b>	<b>0</b>			
<b>Politique : Transports</b>	<b>1 219 609</b>	<b>0</b>	<b>1 219 609</b>	<b>1 206 623</b>	<b>12 985</b>	<b>0</b>	<b>0</b>	<b>0</b>				
<b>1 - Mission aménagement et développement du territoire</b>	<b>88 435 157</b>	<b>0</b>	<b>88 435 157</b>	<b>85 411 155</b>	<b>501 381</b>	<b>913 397</b>	<b>1 238 607</b>	<b>370 617</b>				
2 - Mission développement socio-éducatif, culturel et sportif	Culture et patrimoine	Archives	Développement des publics des Archives et valorisation des collections	41 520	0	41 520	41 520	0	0			
			Traitement et conservation des collections	9 010	0	9 010	9 010	0	0			
		<b>Domaine: Archives</b>	<b>50 530</b>	<b>0</b>	<b>50 530</b>	<b>50 530</b>	<b>0</b>	<b>0</b>	<b>0</b>			
		Développement culturel	Actions culturelles.	563 980	0	563 980	473 980	90 000	0	0		
			Enseignement artistique et pratiques amateurs	0	0	0	0	0	0	0		
		<b>Domaine: Développement culturel</b>	<b>563 980</b>	<b>0</b>	<b>563 980</b>	<b>473 980</b>	<b>90 000</b>	<b>0</b>	<b>0</b>			
		Développement de la lecture publique	Autres - développement de la lecture publique	49 999	0	49 999	49 999	0	0	0		
			Développement de l'offre documentaire	230 640	0	230 640	230 640	0	0	0		
			Développement du réseau - Médiathèque	21 202	0	21 202	21 202	0	0	0		
		<b>Domaine: Développement de la lecture publique</b>	<b>301 842</b>	<b>0</b>	<b>301 842</b>	<b>301 842</b>	<b>0</b>	<b>0</b>	<b>0</b>			
	Musées	Développement et valorisation des collections - musées	133 517	0	133 517	133 517	0	0	0			
		<b>Domaine: Musées</b>	<b>133 517</b>	<b>0</b>	<b>133 517</b>	<b>133 517</b>	<b>0</b>	<b>0</b>	<b>0</b>			
	Patrimoine	Antiquités et objets d'art	83 983	0	83 983	83 983	0	0	0			
		Archéologie - recherche et valorisation	10 698	0	10 698	10 698	0	0	0			
		Patrimoine monumental	656 830	0	656 830	656 830	0	0	0			
		Valorisation du patrimoine	250 000	0	250 000	250 000	0	0	0			
	<b>Domaine: Patrimoine</b>	<b>1 001 510</b>	<b>0</b>	<b>1 001 510</b>	<b>1 001 510</b>	<b>0</b>	<b>0</b>	<b>0</b>				
	<b>Politique : Culture et patrimoine</b>	<b>2 051 380</b>	<b>0</b>	<b>2 051 380</b>	<b>1 961 380</b>	<b>90 000</b>	<b>0</b>	<b>0</b>	<b>0</b>			
Education formation	Action éducative et appui à la scolarité	Participation au fonctionnement des CIO	22 850	0	22 850	22 850	0	0				
		Participation au fonctionnement du CDDP	2 930	0	2 930	2 930	0	0				
	<b>Domaine: Action éducative et appui à la scolarité</b>	<b>25 781</b>	<b>0</b>	<b>25 781</b>	<b>25 781</b>	<b>0</b>	<b>0</b>	<b>0</b>				
Bâtiments des collèges	Acquisitions de terrains et bâtiments scolaires	16 341	0	16 341	16 341	0	0	0				

Millésime	Mission	Politique	Domaine	Action - Autorisations de Programme	Montant des AP votées	Ouverture du BP 2 020	Montant des AP après vote du BP	CP antérieurs à 2 019	CP 2 019 après étape en cours	CP 2 020	CP 2 021	CP ultérieurs
				Constructions extensions réhabilitations	31 860 047	0	31 860 047	31 196 017	108 887	32 250	48 050	474 843
				Entretien et grosses réparations	16 927 400	0	16 927 400	16 895 996	0	0	0	31 404
				<b>Domaine: Bâtiments des collèges</b>	<b>48 803 788</b>	<b>0</b>	<b>48 803 788</b>	<b>48 108 354</b>	<b>108 887</b>	<b>32 250</b>	<b>48 050</b>	<b>506 247</b>
		Enseignement supérieur et recherche		Enseignement supérieur et recherche.	1 500 000	0	1 500 000	1 500 000	0	0	0	0
				<b>Domaine: Enseignement supérieur et recherche</b>	<b>1 500 000</b>	<b>0</b>	<b>1 500 000</b>	<b>1 500 000</b>	<b>0</b>	<b>0</b>	<b>0</b>	<b>0</b>
		Vie des collèges		Équipement et matériel TICE	1 145 011	0	1 145 011	1 145 011	0	0	0	0
				Matériel et mobilier des collèges	1 234 164	0	1 234 164	1 234 164	0	0	0	0
				Participation au budget des collèges privés	0	0	0	0	0	0	0	0
				Restauration scolaire	1 032 207	0	1 032 207	1 032 207	0	0	0	0
				<b>Domaine: Vie des collèges</b>	<b>3 411 382</b>	<b>0</b>	<b>3 411 382</b>	<b>3 411 382</b>	<b>0</b>	<b>0</b>	<b>0</b>	<b>0</b>
				<b>Politique : Education formation</b>	<b>53 740 951</b>	<b>0</b>	<b>53 740 951</b>	<b>53 045 517</b>	<b>108 887</b>	<b>32 250</b>	<b>48 050</b>	<b>506 247</b>
	Jeunesse, sports et loisirs	Activités sportives		Équipements socio-éducatifs	774 902	0	774 902	774 902	0	0	0	0
				Équipements sportifs	2 026 153	0	2 026 153	2 026 153	0	0	0	0
				<b>Domaine: Activités sportives</b>	<b>2 801 055</b>	<b>0</b>	<b>2 801 055</b>	<b>2 801 055</b>	<b>0</b>	<b>0</b>	<b>0</b>	<b>0</b>
				<b>Politique : Jeunesse, sports et loisirs</b>	<b>2 801 055</b>	<b>0</b>	<b>2 801 055</b>	<b>2 801 055</b>	<b>0</b>	<b>0</b>	<b>0</b>	<b>0</b>
				<b>2 - Mission développement socio-éducatif, culturel et sportif</b>	<b>58 593 386</b>	<b>0</b>	<b>58 593 386</b>	<b>57 807 951</b>	<b>198 887</b>	<b>32 250</b>	<b>48 050</b>	<b>506 247</b>
3 - Mission solidarité	Enfance et famille	Prévention médico-soc. aide à la fonction parentale et à l'enfant		Subventions et participations pour l'accueil de la petite enfance	463 070	0	463 070	463 070	0	0	0	0
				<b>Domaine: Prévention médico-soc. aide à la fonction parentale et à l'enfant</b>	<b>463 070</b>	<b>0</b>	<b>463 070</b>	<b>463 070</b>	<b>0</b>	<b>0</b>	<b>0</b>	<b>0</b>
				<b>Politique : Enfance et famille</b>	<b>463 070</b>	<b>0</b>	<b>463 070</b>	<b>463 070</b>	<b>0</b>	<b>0</b>	<b>0</b>	<b>0</b>
	Habitat	Développement et amélioration de l'offre de logement		Développement de l'offre d'habitats spécifiques	137 204	0	137 204	137 204	0	0	0	0
				Développement et amélioration de l'offre du parc privé	562 251	0	562 251	562 251	0	0	0	0
				Développement et amélioration de l'offre du parc social	4 114 214	0	4 114 214	4 114 214	0	0	0	0
				<b>Domaine: Développement et amélioration de l'offre de logement</b>	<b>4 813 669</b>	<b>0</b>	<b>4 813 669</b>	<b>4 813 669</b>	<b>0</b>	<b>0</b>	<b>0</b>	<b>0</b>
		Insertion par le logement		Actions d'insertion par le logement	92 000	0	92 000	46 000	46 000	0	0	0
				<b>Domaine: Insertion par le logement</b>	<b>92 000</b>	<b>0</b>	<b>92 000</b>	<b>46 000</b>	<b>46 000</b>	<b>0</b>	<b>0</b>	<b>0</b>
				<b>Politique : Habitat</b>	<b>4 905 669</b>	<b>0</b>	<b>4 905 669</b>	<b>4 859 669</b>	<b>46 000</b>	<b>0</b>	<b>0</b>	<b>0</b>
	Personnes âgées	Hébergement des personnes âgées		Frais liés à l'hébergement en établissement des personnes âgées	1 548 500	0	1 548 500	1 548 500	0	0	0	0
				<b>Domaine: Hébergement des personnes âgées</b>	<b>1 548 500</b>	<b>0</b>	<b>1 548 500</b>	<b>1 548 500</b>	<b>0</b>	<b>0</b>	<b>0</b>	<b>0</b>
				<b>Politique : Personnes âgées</b>	<b>1 548 500</b>	<b>0</b>	<b>1 548 500</b>	<b>1 548 500</b>	<b>0</b>	<b>0</b>	<b>0</b>	<b>0</b>
	Personnes handicapées	Hébergement des personnes handicapées		Frais liés à l'hébergement en établissement des personnes handicapées	982 000	0	982 000	982 000	0	0	0	0
				<b>Domaine: Hébergement des personnes handicapées</b>	<b>982 000</b>	<b>0</b>	<b>982 000</b>	<b>982 000</b>	<b>0</b>	<b>0</b>	<b>0</b>	<b>0</b>
		Maintien à domicile des personnes handicapées		Maison Départementale des Personnes Handicapées	0	0	0	0	0	0	0	0
				<b>Domaine: Maintien à domicile des personnes handicapées</b>	<b>0</b>	<b>0</b>	<b>0</b>	<b>0</b>	<b>0</b>	<b>0</b>	<b>0</b>	<b>0</b>
				<b>Politique : Personnes handicapées</b>	<b>982 000</b>	<b>0</b>	<b>982 000</b>	<b>982 000</b>	<b>0</b>	<b>0</b>	<b>0</b>	<b>0</b>
				<b>3 - Mission solidarité</b>	<b>7 899 239</b>	<b>0</b>	<b>7 899 239</b>	<b>7 853 239</b>	<b>46 000</b>	<b>0</b>	<b>0</b>	<b>0</b>
4 - Mission fonctionnelle	Conduite des politiques départementales	Communication		Développement des services et usages	229 966	0	229 966	229 966	0	0	0	0
				<b>Domaine: Communication</b>	<b>229 966</b>	<b>0</b>	<b>229 966</b>	<b>229 966</b>	<b>0</b>	<b>0</b>	<b>0</b>	<b>0</b>
				<b>Politique : Conduite des politiques départementales</b>	<b>229 966</b>	<b>0</b>	<b>229 966</b>	<b>229 966</b>	<b>0</b>	<b>0</b>	<b>0</b>	<b>0</b>
	Moyens généraux	Bâtiments départementaux		Culture et patrimoine - construction	0	0	0	0	0	0	0	0
				Culture et patrimoine - entretien et grosses réparations	264 430	0	264 430	264 430	0	0	0	0
				Services départementaux - entretien et grosses réparations	2 967 980	0	2 967 980	2 967 980	0	0	0	0
				Solidarité - entretien et grosses réparations	698 162	0	698 162	698 162	0	0	0	0
				Voirie - construction	1 295 418	0	1 295 418	1 295 418	0	0	0	0
				Voirie - entretien et grosses réparations	507 400	0	507 400	507 400	0	0	0	0
				<b>Domaine: Bâtiments départementaux</b>	<b>5 733 390</b>	<b>0</b>	<b>5 733 390</b>	<b>5 733 390</b>	<b>0</b>	<b>0</b>	<b>0</b>	<b>0</b>
		Etude et prévention du risque		Assurances et sinistres	12 977	0	12 977	12 977	0	0	0	0
				<b>Domaine: Etude et prévention du risque</b>	<b>12 977</b>	<b>0</b>	<b>12 977</b>	<b>12 977</b>	<b>0</b>	<b>0</b>	<b>0</b>	<b>0</b>
		Gestion du patrimoine immobilier		Solidarité - acquisitions et cessions	600 600	0	600 600	600 600	0	0	0	0
				<b>Domaine: Gestion du patrimoine immobilier</b>	<b>600 600</b>	<b>0</b>	<b>600 600</b>	<b>600 600</b>	<b>0</b>	<b>0</b>	<b>0</b>	<b>0</b>
		Logistique		Gestion de la flotte des véhicules	251 178	0	251 178	251 178	0	0	0	0
				Matériel et mobilier	334 129	0	334 129	334 129	0	0	0	0
				<b>Domaine: Logistique</b>	<b>585 307</b>	<b>0</b>	<b>585 307</b>	<b>585 307</b>	<b>0</b>	<b>0</b>	<b>0</b>	<b>0</b>
		Système d'information		Etudes et solutions logicielles	2 444 194	0	2 444 194	2 444 194	0	0	0	0
				Infrastructures	3 247 213	0	3 247 213	3 247 213	0	0	0	0
				Matériels et logiciels clients	1 338 465	0	1 338 465	1 338 465	0	0	0	0
				Système d'information géographique	162 992	0	162 992	162 992	0	0	0	0
				<b>Domaine: Système d'information</b>	<b>7 192 864</b>	<b>0</b>	<b>7 192 864</b>	<b>7 192 864</b>	<b>0</b>	<b>0</b>	<b>0</b>	<b>0</b>
				<b>Politique : Moyens généraux</b>	<b>14 125 139</b>	<b>0</b>	<b>14 125 139</b>	<b>14 125 139</b>	<b>0</b>	<b>0</b>	<b>0</b>	<b>0</b>
	Ressources humaines	Santé, actions sociales, relations sociales		Actions sociales	141 799	0	141 799	141 799	0	0	0	0
				Santé	145 704	0	145 704	145 704	0	0	0	0
				<b>Domaine: Santé, actions sociales, relations sociales</b>	<b>287 503</b>	<b>0</b>	<b>287 503</b>	<b>287 503</b>	<b>0</b>	<b>0</b>	<b>0</b>	<b>0</b>
				<b>Politique : Ressources humaines</b>	<b>287 503</b>	<b>0</b>	<b>287 503</b>	<b>287 503</b>	<b>0</b>	<b>0</b>	<b>0</b>	<b>0</b>
				<b>4 - Mission fonctionnelle</b>	<b>14 642 608</b>	<b>0</b>	<b>14 642 608</b>	<b>14 642 608</b>	<b>0</b>	<b>0</b>	<b>0</b>	<b>0</b>
				<b>Somme Millésime : 2010</b>	<b>169 570 389</b>	<b>0</b>	<b>169 570 389</b>	<b>165 714 953</b>	<b>746 268</b>	<b>945 647</b>	<b>1 286 658</b>	<b>876 864</b>

Millésime	Mission	Politique	Domaine	Action - Autorisations de Programme	Montant des AP votées	Ouverture du BP 2 020	Montant des AP après vote du BP	CP antérieurs à 2 019	CP 2 019 après étape en cours	CP 2 020	CP 2 021	CP ultérieurs		
<b>AP 2011</b>														
<b>2011</b>	1 - Mission aménagement et développement du territoire	Développement territorial	Agriculture	Agriculture	197 359	0	197 359	197 359	0					
<b>Domaine: Agriculture</b>				<b>197 359</b>	<b>0</b>	<b>197 359</b>	<b>197 359</b>	<b>0</b>						
Aménagements routiers et liaisons douces				Aide aux communes et aux intercommunalités	4 449 547	0	4 449 547	4 449 547	0	0	0	0		
				Liaisons douces	499 548	0	499 548	499 548	0	0	0	0		
<b>Domaine: Aménagements routiers et liaisons douces</b>				<b>4 949 094</b>	<b>0</b>	<b>4 949 094</b>	<b>4 949 094</b>	<b>0</b>	<b>0</b>	<b>0</b>	<b>0</b>	<b>0</b>		
Développement local				Contrats communaux	5 200 559	0	5 200 559	4 487 679	147 413	468 955	96 512	0		
				Contrats intercommunaux	2 651 113	0	2 651 113	2 456 583	0	0	194 531	0		
				Développement du réseau	3 468 006	0	3 468 006	3 468 006	0	0	0	0		
				Fonds E.CO.LE	906 916	0	906 916	906 916	0	0	0	0		
<b>Domaine: Développement local</b>				<b>12 226 594</b>	<b>0</b>	<b>12 226 594</b>	<b>11 319 183</b>	<b>147 413</b>	<b>468 955</b>	<b>291 043</b>	<b>0</b>	<b>0</b>		
Promotion du territoire				Attractivité du territoire	30 000	0	30 000	30 000	0	0	0	0		
				Compétitivité des entreprises	2 011 294	0	2 011 294	2 011 294	0	0	0	0		
				Infrastructures économiques	7 220 859	0	7 220 859	7 220 859	0	0	0	0		
<b>Domaine: Promotion du territoire</b>				<b>9 262 153</b>	<b>0</b>	<b>9 262 153</b>	<b>9 262 153</b>	<b>0</b>	<b>0</b>	<b>0</b>	<b>0</b>	<b>0</b>		
Tourisme				Développement touristique itinérance et numérique	441 498	0	441 498	441 498	0	0	0	0		
				Hébergement touristique	340 968	0	340 968	340 968	0	0	0	0		
				Promotion du tourisme	61 000	0	61 000	61 000	0	0	0	0		
				Schéma départemental du tourisme	0	0	0	0	0	0	0	0		
				Tourisme social	35 954	0	35 954	35 954	0	0	0	0		
<b>Domaine: Tourisme</b>				<b>879 421</b>	<b>0</b>	<b>879 421</b>	<b>879 421</b>	<b>0</b>	<b>0</b>	<b>0</b>	<b>0</b>	<b>0</b>		
<b>Politique : Développement territorial</b>				<b>27 514 620</b>	<b>0</b>	<b>27 514 620</b>	<b>26 607 210</b>	<b>147 413</b>	<b>468 955</b>	<b>291 043</b>	<b>0</b>	<b>0</b>		
Protection de l'environnement		Eau	Assainissement	8 378 049	0	8 378 049	8 378 049	0	0	0	0	0		
			Cours d'eau	212 979	0	212 979	212 979	0	0	0	0	0		
			Eau potable	2 092 961	0	2 092 961	2 092 961	0	0	0	0	0		
		<b>Domaine: Eau</b>		<b>10 683 989</b>	<b>0</b>	<b>10 683 989</b>	<b>10 683 989</b>	<b>0</b>	<b>0</b>	<b>0</b>	<b>0</b>	<b>0</b>		
		Environnement	Aménagement foncier	11 500	0	11 500	11 500	0	0	0	0	0		
			Autres - environnement	6 350	0	6 350	6 350	0	0	0	0	0		
			Climat énergie	196 790	0	196 790	196 790	0	0	0	0	0		
			Déchets	23 810	0	23 810	23 810	0	0	0	0	0		
			Espaces naturels sensibles - autres	770 037	0	770 037	770 037	0	0	0	0	0		
			Espaces naturels sensibles - Département	721 816	0	721 816	721 816	0	0	0	0	0		
		<b>Domaine: Environnement</b>		<b>1 730 302</b>	<b>0</b>	<b>1 730 302</b>	<b>1 730 302</b>	<b>0</b>	<b>0</b>	<b>0</b>	<b>0</b>	<b>0</b>		
		<b>Politique : Protection de l'environnement</b>		<b>12 414 291</b>	<b>0</b>	<b>12 414 291</b>	<b>12 414 291</b>	<b>0</b>	<b>0</b>	<b>0</b>	<b>0</b>	<b>0</b>		
Routes départementales		Aménagement du réseau routier	Acquisitions foncières.	989 539	0	989 539	987 423	567	1 549	0	0	0		
			Aménagements pour la sécurité routière	6 200 000	0	6 200 000	6 200 000	0	0	0	0	0		
			Conservation et adaptation du réseau	22 354 098	0	22 354 098	22 354 098	0	0	0	0	0		
			Etudes voirie.	584 624	0	584 624	584 624	0	0	0	0	0		
			Favoriser le développement économique et local	8 562 288	0	8 562 288	2 362 288	0	0	2 520 000	3 680 000	0		
			Paysage et environnement - Aménagement	150 000	0	150 000	136 307	7 935	5 758	0	0	0		
		<b>Domaine: Aménagement du réseau routier</b>		<b>38 840 549</b>	<b>0</b>	<b>38 840 549</b>	<b>32 624 741</b>	<b>8 501</b>	<b>7 307</b>	<b>2 520 000</b>	<b>3 680 000</b>	<b>0</b>		
		Entretien et exploitation du réseau routier	Aménagement extérieur des ARD	999 999	0	999 999	999 999	0	0	0	0	0		
			Moyens du parc départemental	1 660 000	0	1 660 000	1 660 000	0	0	0	0	0		
			Signalisation	200 000	0	200 000	200 000	0	0	0	0	0		
		<b>Domaine: Entretien et exploitation du réseau routier</b>		<b>2 859 999</b>	<b>0</b>	<b>2 859 999</b>	<b>2 859 999</b>	<b>0</b>	<b>0</b>	<b>0</b>	<b>0</b>	<b>0</b>		
		<b>Politique : Routes départementales</b>		<b>41 700 548</b>	<b>0</b>	<b>41 700 548</b>	<b>35 484 740</b>	<b>8 501</b>	<b>7 307</b>	<b>2 520 000</b>	<b>3 680 000</b>	<b>0</b>		
Sécurité		Sécurité des biens et des personnes	Incendie et secours		1 200 000	0	1 200 000	1 200 000	0	0	0	0		
				<b>Domaine: Sécurité des biens et des personnes</b>		<b>1 200 000</b>	<b>0</b>	<b>1 200 000</b>	<b>1 200 000</b>	<b>0</b>	<b>0</b>	<b>0</b>	<b>0</b>	
		<b>Politique : Sécurité</b>		<b>1 200 000</b>	<b>0</b>	<b>1 200 000</b>	<b>1 200 000</b>	<b>0</b>	<b>0</b>	<b>0</b>	<b>0</b>	<b>0</b>		
Transports		Transports publics	Infrastructures de transport	48 935	0	48 935	48 935	0	0	0	0	0		
			PAM77	378 344	0	378 344	378 344	0	0	0	0	0		
			Plan de déplacement urbain.	0	0	0	0	0	0	0	0	0		
			Points d'arrêt	279 287	0	279 287	279 287	0	0	0	0	0		
			<b>Domaine: Transports publics</b>		<b>706 566</b>	<b>0</b>	<b>706 566</b>	<b>706 566</b>	<b>0</b>	<b>0</b>	<b>0</b>	<b>0</b>	<b>0</b>	
		<b>Politique : Transports</b>		<b>706 566</b>	<b>0</b>	<b>706 566</b>	<b>706 566</b>	<b>0</b>	<b>0</b>	<b>0</b>	<b>0</b>	<b>0</b>		
		<b>1 - Mission aménagement et développement du territoire</b>		<b>83 536 026</b>	<b>0</b>	<b>83 536 026</b>	<b>76 412 807</b>	<b>155 914</b>	<b>476 262</b>	<b>2 811 043</b>	<b>3 680 000</b>	<b>0</b>		
2 - Mission développement socio-éducatif, culturel et sportif		Culture et patrimoine	Archives	Développement des publics des Archives et valorisation des collections	44 963	0	44 963	44 963	0	0	0	0		
				<b>Domaine: Archives</b>		<b>44 963</b>	<b>0</b>	<b>44 963</b>	<b>44 963</b>	<b>0</b>	<b>0</b>	<b>0</b>	<b>0</b>	
			Développement culturel	Actions culturelles.		3 970 295	0	3 970 295	3 970 295	0	0	0	0	
					<b>Domaine: Développement culturel</b>		<b>3 970 295</b>	<b>0</b>	<b>3 970 295</b>	<b>3 970 295</b>	<b>0</b>	<b>0</b>	<b>0</b>	<b>0</b>
			Développement de la lecture publique	Développement du réseau - Médiathèque		21 601	0	21 601	21 601	0	0	0	0	
					<b>Domaine: Développement de la lecture publique</b>		<b>21 601</b>	<b>0</b>	<b>21 601</b>	<b>21 601</b>	<b>0</b>	<b>0</b>	<b>0</b>	<b>0</b>
		Musées	Aides aux communes	Développement des publics	0	0	0	0	0	0	0	0		
				Développement et valorisation des collections - musées		295 440	0	295 440	295 440	0	0	0	0	
					<b>Domaine: Musées</b>		<b>295 440</b>	<b>0</b>	<b>295 440</b>	<b>295 440</b>	<b>0</b>	<b>0</b>	<b>0</b>	<b>0</b>

Millésime	Mission	Politique	Domaine	Action - Autorisations de Programme	Montant des AP votées	Ouverture du BP 2 020	Montant des AP après vote du BP	CP antérieurs à 2 019	CP 2 019 après étape en cours	CP 2 020	CP 2 021	CP ultérieurs
			Patrimoine	Antiquités et objets d'art	93 531	0	93 531	93 531	0	0	0	0
				Archéologie - recherche et valorisation	16 382	0	16 382	16 382	0	0	0	0
				Patrimoine monumental	1 065 543	0	1 065 543	1 065 543	0	0	0	0
				<b>Domaine: Patrimoine</b>	<b>1 175 456</b>	<b>0</b>	<b>1 175 456</b>	<b>1 175 456</b>	<b>0</b>	<b>0</b>	<b>0</b>	<b>0</b>
				<b>Politique : Culture et patrimoine</b>	<b>5 507 755</b>	<b>0</b>	<b>5 507 755</b>	<b>5 507 755</b>	<b>0</b>	<b>0</b>	<b>0</b>	<b>0</b>
	Education formation		Action éducative et appui à la scolarité	Participation au fonctionnement des CIO	28 360	0	28 360	28 360	0	0	0	0
				Participation au fonctionnement du CDDP	2 170	0	2 170	2 170	0	0	0	0
				<b>Domaine: Action éducative et appui à la scolarité</b>	<b>30 530</b>	<b>0</b>	<b>30 530</b>	<b>30 530</b>	<b>0</b>	<b>0</b>		
			Bâtiments des collèges	Acquisitions de terrains et bâtiments scolaires	2	0	2	2	0	0	0	0
				Constructions extensions réhabilitations	4 403 683	0	4 403 683	2 961 719	800 344	379 086	126 852	135 682
				Entretien et grosses réparations	16 730 515	0	16 730 515	16 474 495	1 110 044	102 430	29 242	13 303
				<b>Domaine: Bâtiments des collèges</b>	<b>21 134 200</b>	<b>0</b>	<b>21 134 200</b>	<b>19 436 217</b>	<b>911 389</b>	<b>481 516</b>	<b>156 093</b>	<b>148 986</b>
			Vie des collèges	Equipement et matériel TICE	5 898 965	0	5 898 965	5 858 501	10 200	20 000	10 264	0
				Matériel et mobilier des collèges	1 492 895	0	1 492 895	1 492 895	0	0	0	0
				Participation au budget des collèges privés	199 134	0	199 134	199 134	0	0	0	0
				Restauration scolaire	1 234 455	0	1 234 455	1 234 455	0	0	0	0
				<b>Domaine: Vie des collèges</b>	<b>8 825 449</b>	<b>0</b>	<b>8 825 449</b>	<b>8 784 985</b>	<b>10 200</b>	<b>20 000</b>	<b>10 264</b>	<b>0</b>
				<b>Politique : Education formation</b>	<b>29 990 180</b>	<b>0</b>	<b>29 990 180</b>	<b>28 251 732</b>	<b>921 589</b>	<b>501 516</b>	<b>166 357</b>	<b>148 986</b>
	Jeunesse, sports et loisirs		Activités sportives	Equipements socio-éducatifs	216 771	0	216 771	216 771	0	0	0	0
				Equipements sportifs	2 333 328	0	2 333 328	2 333 328	0	0	0	0
				<b>Domaine: Activités sportives</b>	<b>2 550 099</b>	<b>0</b>	<b>2 550 099</b>	<b>2 550 099</b>	<b>0</b>	<b>0</b>	<b>0</b>	<b>0</b>
				<b>Politique : Jeunesse, sports et loisirs</b>	<b>2 550 099</b>	<b>0</b>	<b>2 550 099</b>	<b>2 550 099</b>	<b>0</b>	<b>0</b>	<b>0</b>	<b>0</b>
				<b>2 - Mission développement socio-éducatif, culturel et sportif</b>	<b>38 048 034</b>	<b>0</b>	<b>38 048 034</b>	<b>36 309 586</b>	<b>921 589</b>	<b>501 516</b>	<b>166 357</b>	<b>148 986</b>
3 - Mission solidarité	Enfance et famille		Prévention médico-soc. aide à la fonction parentale et à l'enfant	Subventions et participations pour l'accueil de la petite enfance	182 600	0	182 600	182 600	0	0	0	0
				<b>Domaine: Prévention médico-soc. aide à la fonction parentale et à l'enfant</b>	<b>182 600</b>	<b>0</b>	<b>182 600</b>	<b>182 600</b>	<b>0</b>	<b>0</b>		
				<b>Politique : Enfance et famille</b>	<b>182 600</b>	<b>0</b>	<b>182 600</b>	<b>182 600</b>	<b>0</b>	<b>0</b>		
	Habitat		Développement et amélioration de l'offre de logement	Développement de l'offre d'habitats spécifiques	72 648	0	72 648	72 648	0	0	0	0
				Développement et amélioration de l'offre du parc privé	495 211	0	495 211	495 211	0	0	0	0
				Développement et amélioration de l'offre du parc social	4 020 000	0	4 020 000	4 020 000	0	0	0	0
				<b>Domaine: Développement et amélioration de l'offre de logement</b>	<b>4 587 859</b>	<b>0</b>	<b>4 587 859</b>	<b>4 587 859</b>	<b>0</b>	<b>0</b>		
			Insertion par le logement	Actions d'insertion par le logement	46 000	0	46 000	46 000	0	0	0	0
				<b>Domaine: Insertion par le logement</b>	<b>46 000</b>	<b>0</b>	<b>46 000</b>	<b>46 000</b>	<b>0</b>	<b>0</b>		
				<b>Politique : Habitat</b>	<b>4 633 859</b>	<b>0</b>	<b>4 633 859</b>	<b>4 633 859</b>	<b>0</b>	<b>0</b>		
	Personnes âgées		Hébergement des personnes âgées	Frais liés à l'hébergement en établissement des personnes âgées	2 348 141	0	2 348 141	2 348 141	0	0	0	0
				<b>Domaine: Hébergement des personnes âgées</b>	<b>2 348 141</b>	<b>0</b>	<b>2 348 141</b>	<b>2 348 141</b>	<b>0</b>	<b>0</b>	<b>0</b>	<b>0</b>
				<b>Politique : Personnes âgées</b>	<b>2 348 141</b>	<b>0</b>	<b>2 348 141</b>	<b>2 348 141</b>	<b>0</b>	<b>0</b>	<b>0</b>	<b>0</b>
	Personnes handicapées		Hébergement des personnes handicapées	Frais liés à l'hébergement en établissement des personnes handicapées	627 000	0	627 000	627 000	0	0	0	0
				<b>Domaine: Hébergement des personnes handicapées</b>	<b>627 000</b>	<b>0</b>	<b>627 000</b>	<b>627 000</b>	<b>0</b>	<b>0</b>	<b>0</b>	<b>0</b>
				<b>Politique : Personnes handicapées</b>	<b>627 000</b>	<b>0</b>	<b>627 000</b>	<b>627 000</b>	<b>0</b>	<b>0</b>	<b>0</b>	<b>0</b>
				<b>3 - Mission solidarité</b>	<b>7 791 599</b>	<b>0</b>	<b>7 791 599</b>	<b>7 791 599</b>	<b>0</b>	<b>0</b>	<b>0</b>	<b>0</b>
4 - Mission fonctionnelle	Conduite des politiques départementales		Communication	Développement des services et usages	379 312	0	379 312	379 312	0	0	0	0
				<b>Domaine: Communication</b>	<b>379 312</b>	<b>0</b>	<b>379 312</b>	<b>379 312</b>	<b>0</b>	<b>0</b>		
				<b>Politique : Conduite des politiques départementales</b>	<b>379 312</b>	<b>0</b>	<b>379 312</b>	<b>379 312</b>	<b>0</b>	<b>0</b>		
	Moyens généraux		Bâtiments départementaux	Culture et patrimoine - entretien et grosses réparations	506 270	0	506 270	506 270	0	0	0	0
				Services départementaux - entretien et grosses réparations	2 727 874	0	2 727 874	2 638 724	89 150	0	0	0
				Solidarité - construction	6 037 524	0	6 037 524	6 037 524	0	0	0	0
				Solidarité - entretien et grosses réparations	1 029 504	0	1 029 504	1 023 394	6 110	0	0	0
				Voirie - entretien et grosses réparations	641 601	0	641 601	641 601	0	0	0	0
				<b>Domaine: Bâtiments départementaux</b>	<b>10 942 773</b>	<b>0</b>	<b>10 942 773</b>	<b>10 847 513</b>	<b>95 260</b>	<b>0</b>	<b>0</b>	<b>0</b>
			Etude et prévention du risque	Assurances et sinistres	37 344	0	37 344	37 344	0	0	0	0
				<b>Domaine: Etude et prévention du risque</b>	<b>37 344</b>	<b>0</b>	<b>37 344</b>	<b>37 344</b>	<b>0</b>	<b>0</b>		
			Logistique	Gestion de la flotte des véhicules	297 777	0	297 777	297 777	0	0	0	0
				Matériel et mobilier	309 351	0	309 351	309 351	0	0	0	0
				<b>Domaine: Logistique</b>	<b>607 128</b>	<b>0</b>	<b>607 128</b>	<b>607 128</b>	<b>0</b>	<b>0</b>		
			Système d'information	Infrastructures	1 055 263	0	1 055 263	1 055 263	0	0	0	0
				Matériels et logiciels clients	874 151	0	874 151	874 151	0	0	0	0
				Système d'information géographique	138 967	0	138 967	138 967	0	0	0	0
				<b>Domaine: Système d'information</b>	<b>2 068 381</b>	<b>0</b>	<b>2 068 381</b>	<b>2 068 381</b>	<b>0</b>	<b>0</b>	<b>0</b>	<b>0</b>
				<b>Politique : Moyens généraux</b>	<b>13 655 626</b>	<b>0</b>	<b>13 655 626</b>	<b>13 560 366</b>	<b>95 260</b>	<b>0</b>	<b>0</b>	<b>0</b>
	Ressources humaines		Santé, actions sociales, relations sociales	Actions sociales	113 593	0	113 593	113 593	0	0	0	0
				Santé	86 746	0	86 746	86 746	0	0	0	0
				<b>Domaine: Santé, actions sociales, relations sociales</b>	<b>200 339</b>	<b>0</b>	<b>200 339</b>	<b>200 339</b>	<b>0</b>	<b>0</b>	<b>0</b>	<b>0</b>
				<b>Politique : Ressources humaines</b>	<b>200 339</b>	<b>0</b>	<b>200 339</b>	<b>200 339</b>	<b>0</b>	<b>0</b>	<b>0</b>	<b>0</b>
				<b>4 - Mission fonctionnelle</b>	<b>14 235 277</b>	<b>0</b>	<b>14 235 277</b>	<b>14 140 017</b>	<b>95 260</b>	<b>0</b>	<b>0</b>	<b>0</b>
				<b>Somme Millésime : 2011</b>	<b>143 610 936</b>	<b>0</b>	<b>143 610 936</b>	<b>134 654 009</b>	<b>1 172 763</b>	<b>977 778</b>	<b>2 977 400</b>	<b>3 828 986</b>



Millésime	Mission	Politique	Domaine	Action - Autorisations de Programme	Montant des AP votées	Ouverture du BP 2 020	Montant des AP après vote du BP	CP antérieurs à 2 019	CP 2 019 après étape en cours	CP 2 020	CP 2 021	CP ultérieurs		
<b>AP 2012</b>														
<b>2012</b>	1 - Mission aménagement et développement du territoire	Développement territorial	Agriculture	Agriculture	863 831	0	863 831	853 629	10 203	0	0	0		
<b>Domaine: Agriculture</b>					<b>863 831</b>	<b>0</b>	<b>863 831</b>	<b>853 629</b>	<b>10 203</b>	<b>0</b>	<b>0</b>	<b>0</b>		
Aménagements routiers et liaisons douces			Aide aux communes et aux intercommunalités	4 426 678	0	4 426 678	4 366 678	0	0	60 000	0	0		
<b>Domaine: Aménagements routiers et liaisons douces</b>					<b>4 426 678</b>	<b>0</b>	<b>4 426 678</b>	<b>4 366 678</b>	<b>0</b>	<b>0</b>	<b>60 000</b>	<b>0</b>		
Développement local			Contrats communaux	4 568 573	0	4 568 573	3 898 520	70 351	266 154	333 548	0	0		
			Contrats intercommunaux	1 402 438	0	1 402 438	672 259	229 653	500 526	0	0	0		
			Développement du réseau	2 035 261	0	2 035 261	2 035 261	0	0	0	0	0		
			Fonds E.CO.LE	1 318 750	0	1 318 750	1 318 750	0	0	0	0	0		
<b>Domaine: Développement local</b>					<b>9 325 022</b>	<b>0</b>	<b>9 325 022</b>	<b>7 924 791</b>	<b>300 003</b>	<b>766 680</b>	<b>333 548</b>	<b>0</b>		
Promotion du territoire			Attractivité du territoire	30 000	0	30 000	30 000	0	0	0	0	0		
			Compétitivité des entreprises	1 239 169	0	1 239 169	1 228 686	10 483	0	0	0	0		
			Infrastructures économiques	2 611 165	0	2 611 165	2 611 165	0	0	0	0	0		
<b>Domaine: Promotion du territoire</b>					<b>3 880 334</b>	<b>0</b>	<b>3 880 334</b>	<b>3 869 851</b>	<b>10 483</b>	<b>0</b>	<b>0</b>	<b>0</b>		
Tourisme			Développement touristique itinérance et numérique	362 356	0	362 356	362 356	0	0	0	0	0		
			Hébergement touristique	309 926	0	309 926	309 926	0	0	0	0	0		
			Promotion du tourisme	59 000	0	59 000	59 000	0	0	0	0	0		
			Schéma départemental du tourisme	0	0	0	0	0	0	0	0	0		
			Tourisme social	24 990	0	24 990	24 990	0	0	0	0	0		
<b>Domaine: Tourisme</b>					<b>756 272</b>	<b>0</b>	<b>756 272</b>	<b>756 272</b>	<b>0</b>	<b>0</b>	<b>0</b>	<b>0</b>		
<b>Politique : Développement territorial</b>					<b>19 252 137</b>	<b>0</b>	<b>19 252 137</b>	<b>17 771 220</b>	<b>320 689</b>	<b>766 680</b>	<b>393 548</b>	<b>0</b>		
Protection de l'environnement		Eau	Assainissement	5 335 990	0	5 335 990	5 326 667	0	9 323	0	0	0		
			Cours d'eau	208 906	0	208 906	208 906	0	0	0	0	0		
			Eau potable	2 138 133	0	2 138 133	2 138 133	0	0	0	0	0		
			Laboratoire dép. d'analyses - non assujetti	150 000	0	150 000	150 000	0	0	0	0	0		
<b>Domaine: Eau</b>					<b>7 833 028</b>	<b>0</b>	<b>7 833 028</b>	<b>7 823 705</b>	<b>0</b>	<b>9 323</b>	<b>0</b>	<b>0</b>		
Environnement			Aménagement foncier	6 735	0	6 735	6 735	0	0	0	0	0		
			Bruit	0	0	0	0	0	0	0	0	0		
			Climat énergie	92 469	0	92 469	92 469	0	0	0	0	0		
			Déchets	32 849	0	32 849	32 849	0	0	0	0	0		
			Espaces naturels sensibles - autres	335 784	0	335 784	335 784	0	0	0	0	0		
			Espaces naturels sensibles - Département	389 962	0	389 962	296 987	6 000	45 000	41 974	0	0		
<b>Domaine: Environnement</b>					<b>857 800</b>	<b>0</b>	<b>857 800</b>	<b>764 825</b>	<b>6 000</b>	<b>45 000</b>	<b>41 974</b>	<b>0</b>		
<b>Politique : Protection de l'environnement</b>					<b>8 690 828</b>	<b>0</b>	<b>8 690 828</b>	<b>8 588 531</b>	<b>6 000</b>	<b>54 323</b>	<b>41 974</b>	<b>0</b>		
Routes départementales		Aménagement du réseau routier	Acquisitions foncières.	500 000	0	500 000	461 808	37 652	539	0	0	0		
			Aménagements pour la sécurité routière	6 200 000	0	6 200 000	6 200 000	0	0	0	0	0		
			Conservation et adaptation du réseau	24 040 259	0	24 040 259	24 040 259	0	0	0	0	0		
			Etudes voirie.	585 442	0	585 442	585 442	0	0	0	0	0		
			Paysage et environnement - Aménagement	130 000	0	130 000	45 555	84 445	0	0	0	0		
<b>Domaine: Aménagement du réseau routier</b>					<b>31 455 701</b>	<b>0</b>	<b>31 455 701</b>	<b>31 333 064</b>	<b>122 097</b>	<b>539</b>	<b>0</b>	<b>0</b>		
		Entretien et exploitation du réseau routier	Aménagement extérieur des ARD	950 000	0	950 000	950 000	0	0	0	0	0		
			Moyens du parc départemental	1 680 000	0	1 680 000	1 680 000	0	0	0	0			
			Signalisation	300 000	0	300 000	300 000	0	0	0	0			
<b>Domaine: Entretien et exploitation du réseau routier</b>					<b>2 930 000</b>	<b>0</b>	<b>2 930 000</b>	<b>2 930 000</b>	<b>0</b>	<b>0</b>	<b>0</b>	<b>0</b>		
<b>Politique : Routes départementales</b>					<b>34 385 701</b>	<b>0</b>	<b>34 385 701</b>	<b>34 263 064</b>	<b>122 097</b>	<b>539</b>	<b>0</b>	<b>0</b>		
Sécurité		Sécurité des biens et des personnes	Incendie et secours		900 000	0	900 000	900 000	0	0	0	0		
<b>Domaine: Sécurité des biens et des personnes</b>					<b>900 000</b>	<b>0</b>	<b>900 000</b>	<b>900 000</b>	<b>0</b>	<b>0</b>	<b>0</b>			
<b>Politique : Sécurité</b>					<b>900 000</b>	<b>0</b>	<b>900 000</b>	<b>900 000</b>	<b>0</b>	<b>0</b>	<b>0</b>	<b>0</b>		
Transports		Transports publics	Etudes		0	0	0	0	0	0	0	0		
				Infrastructures de transport	2 562 192	0	2 562 192	2 562 192	0	0	0	0		
				Plan de déplacement urbain.	153 872	0	153 872	12 814	0	31 089	109 969	0		
				Points d'arrêt	0	0	0	0	0	0	0	0		
<b>Domaine: Transports publics</b>					<b>2 716 064</b>	<b>0</b>	<b>2 716 064</b>	<b>2 575 006</b>	<b>0</b>	<b>31 089</b>	<b>109 969</b>	<b>0</b>		
<b>Politique : Transports</b>					<b>2 716 064</b>	<b>0</b>	<b>2 716 064</b>	<b>2 575 006</b>	<b>0</b>	<b>31 089</b>	<b>109 969</b>	<b>0</b>		
<b>1 - Mission aménagement et développement du territoire</b>					<b>65 944 730</b>	<b>0</b>	<b>65 944 730</b>	<b>64 097 821</b>	<b>448 786</b>	<b>852 632</b>	<b>545 491</b>	<b>0</b>		
2 - Mission développement socio-éducatif, culturel et sportif		Culture et patrimoine	Archives	Développement des publics des Archives et valorisation des collections	45 351	0	45 351	45 351	0	0	0	0		
<b>Domaine: Archives</b>					<b>45 351</b>	<b>0</b>	<b>45 351</b>	<b>45 351</b>	<b>0</b>	<b>0</b>	<b>0</b>			
Développement culturel			Actions culturelles.	89 800	0	89 800	89 800	0	0	0	0			
			Enseignement artistique et pratiques amateurs	39 447	0	39 447	39 447	0	0	0	0			
			Orgues	0	0	0	0	0	0	0	0			
<b>Domaine: Développement culturel</b>					<b>129 247</b>	<b>0</b>	<b>129 247</b>	<b>129 247</b>	<b>0</b>	<b>0</b>	<b>0</b>	<b>0</b>		
Développement de la lecture publique			Développement du réseau - Médiathèque	44 729	0	44 729	44 729	0	0	0	0	0		
<b>Domaine: Développement de la lecture publique</b>					<b>44 729</b>	<b>0</b>	<b>44 729</b>	<b>44 729</b>	<b>0</b>	<b>0</b>	<b>0</b>	<b>0</b>		
Musées			Développement et valorisation des collections - musées	41 507	0	41 507	41 507	0	0	0	0	0		
<b>Domaine: Musées</b>					<b>41 507</b>	<b>0</b>	<b>41 507</b>	<b>41 507</b>	<b>0</b>	<b>0</b>	<b>0</b>	<b>0</b>		
Patrimoine			Antiquités et objets d'art	74 085	0	74 085	74 085	0	0	0	0	0		
			Archéologie - recherche et valorisation	0	0	0	0	0	0	0	0	0		

Millésime	Mission	Politique	Domaine	Action - Autorisations de Programme	Montant des AP votées	Ouverture du BP 2 020	Montant des AP après vote du BP	CP antérieurs à 2 019	CP 2 019 après étape en cours	CP 2 020	CP 2 021	CP ultérieurs
				Patrimoine monumental	1 049 083	0	1 049 083	1 028 474	0	20 609	0	0
				Valorisation du patrimoine	0	0	0	0	0	0	0	0
			<b>Domaine: Patrimoine</b>		<b>1 123 168</b>	<b>0</b>	<b>1 123 168</b>	<b>1 102 559</b>	<b>0</b>	<b>20 609</b>	<b>0</b>	<b>0</b>
			<b>Politique : Culture et patrimoine</b>		<b>1 384 003</b>	<b>0</b>	<b>1 384 003</b>	<b>1 363 394</b>	<b>0</b>	<b>20 609</b>	<b>0</b>	<b>0</b>
	Education formation	Action éducative et appui à la scolarité		Participation au fonctionnement des CIO	24 822	0	24 822	24 822	0	0	0	0
				Participation au fonctionnement du CDDP	6 848	0	6 848	6 848	0	0	0	0
			<b>Domaine: Action éducative et appui à la scolarité</b>		<b>31 670</b>	<b>0</b>	<b>31 670</b>	<b>31 670</b>	<b>0</b>	<b>0</b>	<b>0</b>	<b>0</b>
		Bâtiments des collèges		Acquisitions de terrains et bâtiments scolaires	1 216	0	1 216	1 216	0	0	0	0
				Constructions extensions réhabilitations	27 055 847	0	27 055 847	26 907 358	112 177	0	0	36 312
				Entretien et grosses réparations	18 115 083	0	18 115 083	17 984 870	88 929	21 598	5 279	14 406
			<b>Domaine: Bâtiments des collèges</b>		<b>45 172 146</b>	<b>0</b>	<b>45 172 146</b>	<b>44 893 445</b>	<b>201 106</b>	<b>21 598</b>	<b>5 279</b>	<b>50 718</b>
		Enseignement supérieur et recherche		Enseignement supérieur et recherche.	3 105 000	0	3 105 000	3 105 000	0	0	0	0
			<b>Domaine: Enseignement supérieur et recherche</b>		<b>3 105 000</b>	<b>0</b>	<b>3 105 000</b>	<b>3 105 000</b>	<b>0</b>	<b>0</b>	<b>0</b>	<b>0</b>
		Vie des collèges		Equipement et matériel TICE	3 582 429	0	3 582 429	3 582 429	0	0	0	0
				Matériel et mobilier des collèges	1 216 092	0	1 216 092	1 216 092	0	0	0	0
				Participation au budget des collèges privés	208 669	0	208 669	208 669	0	0	0	0
				Restauration scolaire	996 275	0	996 275	996 275	0	0	0	0
			<b>Domaine: Vie des collèges</b>		<b>6 003 465</b>	<b>0</b>	<b>6 003 465</b>	<b>6 003 465</b>	<b>0</b>	<b>0</b>	<b>0</b>	<b>0</b>
		<b>Politique : Education formation</b>			<b>54 312 281</b>	<b>0</b>	<b>54 312 281</b>	<b>54 033 579</b>	<b>201 106</b>	<b>21 598</b>	<b>5 279</b>	<b>50 718</b>
	Jeunesse, sports et loisirs	Activités sportives		Equipements socio-éducatifs	344 280	0	344 280	344 280	0	0	0	0
				Equipements sportifs	2 060 908	0	2 060 908	2 060 908	0	0	0	0
			<b>Domaine: Activités sportives</b>		<b>2 405 188</b>	<b>0</b>	<b>2 405 188</b>	<b>2 405 188</b>	<b>0</b>	<b>0</b>	<b>0</b>	<b>0</b>
			<b>Politique : Jeunesse, sports et loisirs</b>		<b>2 405 188</b>	<b>0</b>	<b>2 405 188</b>	<b>2 405 188</b>	<b>0</b>	<b>0</b>	<b>0</b>	<b>0</b>
			<b>2 - Mission développement socio-éducatif, culturel et sportif</b>		<b>58 101 471</b>	<b>0</b>	<b>58 101 471</b>	<b>57 802 161</b>	<b>201 106</b>	<b>42 207</b>	<b>5 279</b>	<b>50 718</b>
	3 - Mission solidarité	Enfance et famille	Prévention médico-soc. aide à la fonction parentale et à l'enfant	Subventions et participations pour l'accueil de la petite enfance	143 100	0	143 100	143 100	0	0	0	0
			<b>Domaine: Prévention médico-soc. aide à la fonction parentale et à l'enfant</b>		<b>143 100</b>	<b>0</b>	<b>143 100</b>	<b>143 100</b>	<b>0</b>	<b>0</b>	<b>0</b>	<b>0</b>
			<b>Politique : Enfance et famille</b>		<b>143 100</b>	<b>0</b>	<b>143 100</b>	<b>143 100</b>	<b>0</b>	<b>0</b>	<b>0</b>	<b>0</b>
		Habitat	Développement et amélioration de l'offre de logement	Développement de l'offre d'habitats spécifiques	100 000	0	100 000	100 000	0	0	0	0
				Développement et amélioration de l'offre du parc privé	389 092	0	389 092	389 092	0	0	0	0
				Développement et amélioration de l'offre du parc social	4 009 360	0	4 009 360	4 009 360	0	0	0	0
			<b>Domaine: Développement et amélioration de l'offre de logement</b>		<b>4 498 452</b>	<b>0</b>	<b>4 498 452</b>	<b>4 498 452</b>	<b>0</b>	<b>0</b>	<b>0</b>	<b>0</b>
				Insertion par le logement	69 000	0	69 000	69 000	0	0	0	0
			<b>Domaine: Insertion par le logement</b>		<b>69 000</b>	<b>0</b>	<b>69 000</b>	<b>69 000</b>	<b>0</b>	<b>0</b>	<b>0</b>	<b>0</b>
			<b>Politique : Habitat</b>		<b>4 567 452</b>	<b>0</b>	<b>4 567 452</b>	<b>4 567 452</b>	<b>0</b>	<b>0</b>	<b>0</b>	<b>0</b>
		Personnes âgées	Hébergement des personnes âgées	Frais liés à l'hébergement en établissement des personnes âgées	1 516 876	0	1 516 876	1 516 876	0	0	0	0
			<b>Domaine: Hébergement des personnes âgées</b>		<b>1 516 876</b>	<b>0</b>	<b>1 516 876</b>	<b>1 516 876</b>	<b>0</b>	<b>0</b>	<b>0</b>	<b>0</b>
			<b>Politique : Personnes âgées</b>		<b>1 516 876</b>	<b>0</b>	<b>1 516 876</b>	<b>1 516 876</b>	<b>0</b>	<b>0</b>	<b>0</b>	<b>0</b>
		Personnes handicapées	Hébergement des personnes handicapées	Frais liés à l'hébergement en établissement des personnes handicapées	652 500	0	652 500	652 500	0	0	0	0
			<b>Domaine: Hébergement des personnes handicapées</b>		<b>652 500</b>	<b>0</b>	<b>652 500</b>	<b>652 500</b>	<b>0</b>	<b>0</b>	<b>0</b>	<b>0</b>
			Maintien à domicile des personnes handicapées	Maison Départementale des Personnes Handicapées	2 197 119	0	2 197 119	755 349	0	0	1 441 770	0
			<b>Domaine: Maintien à domicile des personnes handicapées</b>		<b>2 197 119</b>	<b>0</b>	<b>2 197 119</b>	<b>755 349</b>	<b>0</b>	<b>0</b>	<b>1 441 770</b>	<b>0</b>
			<b>Politique : Personnes handicapées</b>		<b>2 849 619</b>	<b>0</b>	<b>2 849 619</b>	<b>1 407 849</b>	<b>0</b>	<b>0</b>	<b>1 441 770</b>	<b>0</b>
			<b>3 - Mission solidarité</b>		<b>9 077 047</b>	<b>0</b>	<b>9 077 047</b>	<b>7 635 277</b>	<b>0</b>	<b>0</b>	<b>1 441 770</b>	<b>0</b>
	4 - Mission fonctionnelle	Conduite des politiques départementales	Communication	Développement des services et usages	375 014	0	375 014	375 014	0	0	0	0
			<b>Domaine: Communication</b>		<b>375 014</b>	<b>0</b>	<b>375 014</b>	<b>375 014</b>	<b>0</b>	<b>0</b>	<b>0</b>	<b>0</b>
			<b>Politique : Conduite des politiques départementales</b>		<b>375 014</b>	<b>0</b>	<b>375 014</b>	<b>375 014</b>	<b>0</b>	<b>0</b>	<b>0</b>	<b>0</b>
		Moyens généraux	Bâtiments départementaux	Culture et patrimoine - entretien et grosses réparations	249 942	0	249 942	249 942	0	0	0	0
				Services départementaux - entretien et grosses réparations	2 736 591	0	2 736 591	2 691 524	45 067	0	0	0
				Solidarité - entretien et grosses réparations	644 800	0	644 800	551 442	39 131	0	54 227	0
				Voie - construction	911 835	0	911 835	911 835	0	0	0	0
				Voie - entretien et grosses réparations	454 999	0	454 999	438 031	15 768	0	1 200	0
			<b>Domaine: Bâtiments départementaux</b>		<b>4 998 167</b>	<b>0</b>	<b>4 998 167</b>	<b>4 842 774</b>	<b>99 965</b>	<b>0</b>	<b>55 427</b>	<b>0</b>
			Etude et prévention du risque	Assurances et sinistres	35 320	0	35 320	35 320	0	0	0	0
			<b>Domaine: Etude et prévention du risque</b>		<b>35 320</b>	<b>0</b>	<b>35 320</b>	<b>35 320</b>	<b>0</b>	<b>0</b>	<b>0</b>	<b>0</b>
			Gestion du patrimoine immobilier	Services départementaux - acquisitions et cessions	0	0	0	0	0	0	0	0
			<b>Domaine: Gestion du patrimoine immobilier</b>		<b>0</b>	<b>0</b>	<b>0</b>	<b>0</b>	<b>0</b>	<b>0</b>	<b>0</b>	<b>0</b>
			Logistique	Gestion de la flotte des véhicules	235 267	0	235 267	235 267	0	0	0	0
				Matériel et mobilier	418 807	0	418 807	418 807	0	0	0	0
			<b>Domaine: Logistique</b>		<b>654 074</b>	<b>0</b>	<b>654 074</b>	<b>654 074</b>	<b>0</b>	<b>0</b>	<b>0</b>	<b>0</b>
			Système d'information	Etudes et solutions logicielles	403 423	0	403 423	403 423	0	0	0	0
				Infrastructures	771 862	0	771 862	771 862	0	0	0	0
				Matériels et logiciels clients	1 031 124	0	1 031 124	1 031 124	0	0	0	0
				Système d'information géographique	100 000	0	100 000	100 000	0	0	0	0
			<b>Domaine: Système d'information</b>		<b>2 306 409</b>	<b>0</b>	<b>2 306 409</b>	<b>2 306 409</b>	<b>0</b>	<b>0</b>	<b>0</b>	<b>0</b>
			<b>Politique : Moyens généraux</b>		<b>7 993 970</b>	<b>0</b>	<b>7 993 970</b>	<b>7 838 577</b>	<b>99 965</b>	<b>0</b>	<b>55 427</b>	<b>0</b>

Millésime	Mission	Politique	Domaine	Action - Autorisations de Programme	Montant des AP votées	Ouverture du BP 2 020	Montant des AP après vote du BP	CP antérieurs à 2 019	CP 2 019 après étape en cours	CP 2 020	CP 2 021	CP ultérieurs
		Ressources humaines	Santé, actions sociales, relations sociales	Actions sociales	91 643	0	91 643	91 643	0			
				Santé	66 330	0	66 330	66 330	0			
			<b>Domaine: Santé, actions sociales, relations sociales</b>		<b>157 973</b>	<b>0</b>	<b>157 973</b>	<b>157 973</b>	<b>0</b>			
			<b>Politique : Ressources humaines</b>		<b>157 973</b>	<b>0</b>	<b>157 973</b>	<b>157 973</b>	<b>0</b>			
		<b>4 - Mission fonctionnelle</b>			<b>8 526 957</b>	<b>0</b>	<b>8 526 957</b>	<b>8 371 565</b>	<b>99 965</b>	<b>0</b>	<b>55 427</b>	<b>0</b>
		<b>Somme Millésime : 2012</b>			<b>141 650 206</b>	<b>0</b>	<b>141 650 206</b>	<b>137 906 824</b>	<b>749 857</b>	<b>894 839</b>	<b>2 047 967</b>	<b>50 718</b>

**AP 2013**

Millésime	Mission	Politique	Domaine	Action - Autorisations de Programme	Montant des AP votées	Ouverture du BP 2 020	Montant des AP après vote du BP	CP antérieurs à 2 019	CP 2 019 après étape en cours	CP 2 020	CP 2 021	CP ultérieurs		
<b>2013</b>	1 - Mission aménagement et développement du territoire	Développement territorial	Agriculture	Agriculture	35 496	0	35 496	35 496	0	0	0	0		
				<b>Domaine: Agriculture</b>		<b>35 496</b>	<b>0</b>	<b>35 496</b>	<b>35 496</b>	<b>0</b>	<b>0</b>	<b>0</b>	<b>0</b>	
			Aménagements routiers et liaisons douces	Aide aux communes et aux intercommunalités	3 819 989	0	3 819 989	3 750 737	69 252	0	0	0	0	
				Liaisons douces	250 000	0	250 000	249 832	168	0	0	0	0	
			<b>Domaine: Aménagements routiers et liaisons douces</b>		<b>4 069 989</b>	<b>0</b>	<b>4 069 989</b>	<b>4 000 569</b>	<b>69 420</b>	<b>0</b>	<b>69 420</b>	<b>0</b>	<b>0</b>	<b>0</b>
			Développement local	Contrats communaux	3 269 925	0	3 269 925	2 259 595	119 278	0	0	0	265 242	0
				Contrats intercommunaux	0	0	0	0	0	0	0	0	0	0
				Développement du réseau	2 500 000	0	2 500 000	2 500 000	0	0	0	0	0	0
				Fonds E.CO.LE	682 519	0	682 519	682 519	0	0	0	0	0	0
			<b>Domaine: Développement local</b>		<b>6 452 444</b>	<b>0</b>	<b>6 452 444</b>	<b>5 442 114</b>	<b>119 278</b>	<b>625 810</b>	<b>625 810</b>	<b>265 242</b>	<b>0</b>	<b>0</b>
		Promotion du territoire	Attractivité du territoire	30 000	0	30 000	30 000	0	0	0	0	0	0	
			Compétitivité des entreprises	1 005 645	0	1 005 645	1 005 645	0	0	0	0	0	0	
			Infrastructures économiques	1 221 793	0	1 221 793	1 221 793	0	0	0	0	0	0	
		<b>Domaine: Promotion du territoire</b>		<b>2 257 438</b>	<b>0</b>	<b>2 257 438</b>	<b>2 257 438</b>	<b>0</b>	<b>0</b>	<b>0</b>	<b>0</b>	<b>0</b>	<b>0</b>	
		Tourisme	Développement touristique itinérance et numérique	292 610	0	292 610	280 658	11 952	0	0	0	0	0	
			Hébergement touristique	192 480	0	192 480	191 080	1 400	0	0	0	0	0	
			Promotion du tourisme	30 000	0	30 000	30 000	0	0	0	0	0	0	
			Schéma départemental du tourisme	99 219	0	99 219	99 219	0	0	0	0	0	0	
		<b>Domaine: Tourisme</b>		<b>614 309</b>	<b>0</b>	<b>614 309</b>	<b>600 957</b>	<b>13 352</b>	<b>0</b>	<b>0</b>	<b>0</b>	<b>0</b>	<b>0</b>	
		<b>Politique : Développement territorial</b>					<b>13 429 675</b>	<b>0</b>	<b>13 429 675</b>	<b>12 336 574</b>	<b>132 630</b>	<b>695 229</b>	<b>265 242</b>	<b>0</b>
		Protection de l'environnement	Eau	Assainissement	4 413 616	0	4 413 616	3 713 101	43 920	166 634	489 961	0	0	
				Cours d'eau	290 496	0	290 496	290 496	0	0	0	0	0	
				Eau potable	3 455 791	0	3 455 791	3 384 594	64 000	7 198	0	0	0	
				Laboratoire dép. d'analyses - non assujetti	102 500	0	102 500	102 500	0	0	0	0	0	
			<b>Domaine: Eau</b>		<b>8 262 403</b>	<b>0</b>	<b>8 262 403</b>	<b>7 490 690</b>	<b>107 920</b>	<b>173 832</b>	<b>489 961</b>	<b>0</b>	<b>0</b>	
			Environnement	Aménagement foncier	114 559	0	114 559	114 559	0	0	0	0	0	
				Autres - environnement	4 686	0	4 686	4 686	0	0	0	0	0	
				Climat énergie	79 508	0	79 508	79 508	0	0	0	0	0	
	Espaces naturels sensibles - autres			269 885	0	269 885	269 885	0	0	0	0	0		
	Espaces naturels sensibles - Département			414 316	0	414 316	412 816	1 500	0	0	0	0		
	<b>Domaine: Environnement</b>			<b>882 954</b>	<b>0</b>	<b>882 954</b>	<b>881 454</b>	<b>1 500</b>	<b>0</b>	<b>1 500</b>	<b>0</b>	<b>0</b>		
	<b>Politique : Protection de l'environnement</b>					<b>9 145 358</b>	<b>0</b>	<b>9 145 358</b>	<b>8 372 145</b>	<b>107 920</b>	<b>175 332</b>	<b>489 961</b>	<b>0</b>	
	Routes départementales	Aménagement du réseau routier	Améliorer les liaisons entre les pôles	3 000 000	0	3 000 000	302 242	2 090 915	64 053	542 790	0	0		
			Aménagements pour la sécurité routière	6 000 000	0	6 000 000	5 997 396	0	2 604	0	0			
			Conservation et adaptation du réseau	24 639 266	0	24 639 266	24 639 266	0	0	0	0			
			Etudes voirie.	599 966	0	599 966	560 947	33 220	3 100	0	0			
			Favoriser le développement économique et local	7 000 000	0	7 000 000	935 280	3 622 825	2 031 540	410 355	0			
			Paysage et environnement - Aménagement	130 000	0	130 000	57 425	35 343	37 232	0	0			
		<b>Domaine: Aménagement du réseau routier</b>		<b>41 369 231</b>	<b>0</b>	<b>41 369 231</b>	<b>32 492 555</b>	<b>5 782 303</b>	<b>2 138 528</b>	<b>955 845</b>	<b>0</b>	<b>0</b>		
		Entretien et exploitation du réseau routier	Aménagement extérieur des ARD	549 911	0	549 911	549 911	0	0	0	0	60 391		
			Moyens du parc départemental	2 000 000	0	2 000 000	1 939 609	0	0	0	0	0		
			Signalisation	300 000	0	300 000	300 000	0	0	0	0	0		
	<b>Domaine: Entretien et exploitation du réseau routier</b>		<b>2 849 911</b>	<b>0</b>	<b>2 849 911</b>	<b>2 789 521</b>	<b>0</b>	<b>0</b>	<b>0</b>	<b>0</b>	<b>60 391</b>			
	<b>Politique : Routes départementales</b>					<b>44 219 143</b>	<b>0</b>	<b>44 219 143</b>	<b>35 282 076</b>	<b>5 782 303</b>	<b>2 138 528</b>	<b>955 845</b>	<b>60 391</b>	
Sécurité	Sécurité des biens et des personnes	Incendie et secours	3 600 000	0	3 600 000	3 600 000	0	0	0	0	0			
		<b>Domaine: Sécurité des biens et des personnes</b>		<b>3 600 000</b>	<b>0</b>	<b>3 600 000</b>	<b>3 600 000</b>	<b>0</b>	<b>0</b>	<b>0</b>	<b>0</b>			
<b>Politique : Sécurité</b>					<b>3 600 000</b>	<b>0</b>	<b>3 600 000</b>	<b>3 600 000</b>	<b>0</b>	<b>0</b>	<b>0</b>			
Transports	Transports publics	Infrastructures de transport	555 953	0	555 953	545 832	10 121	0	0	0	0			
		Plan de déplacement urbain.	313 312	0	313 312	313 312	0	0	0	0	0			
		<b>Domaine: Transports publics</b>		<b>869 265</b>	<b>0</b>	<b>869 265</b>	<b>859 144</b>	<b>10 121</b>	<b>0</b>	<b>0</b>	<b>0</b>	<b>0</b>		
<b>Politique : Transports</b>					<b>869 265</b>	<b>0</b>	<b>869 265</b>	<b>859 144</b>	<b>10 121</b>	<b>0</b>	<b>0</b>			
<b>1 - Mission aménagement et développement du territoire</b>					<b>71 263 441</b>	<b>0</b>	<b>71 263 441</b>	<b>60 449 938</b>	<b>6 032 975</b>	<b>3 009 089</b>	<b>1 711 048</b>	<b>60 391</b>		
2 - Mission développement socio-éducatif, culturel et sportif	Culture et patrimoine	Archives	Développement des publics des Archives et valorisation des collections	24 126	0	24 126	24 126	0	0	0	0			
			<b>Domaine: Archives</b>		<b>24 126</b>	<b>0</b>	<b>24 126</b>	<b>24 126</b>	<b>0</b>	<b>0</b>	<b>0</b>			
	Développement de la lecture publique	Développement du réseau - Médiathèque	291 738	0	291 738	215 012	76 726	0	0	0				
		<b>Domaine: Développement de la lecture publique</b>		<b>291 738</b>	<b>0</b>	<b>291 738</b>	<b>215 012</b>	<b>76 726</b>	<b>0</b>	<b>0</b>	<b>0</b>			
	Musées	Développement des publics	0	0	0	0	0	0	0	0	0			
Développement et valorisation des collections - musées		9 600	0	9 600	9 600	0	0	0	0	0				
<b>Domaine: Musées</b>		<b>9 600</b>	<b>0</b>	<b>9 600</b>	<b>9 600</b>	<b>0</b>	<b>0</b>	<b>0</b>	<b>0</b>	<b>0</b>				

Millésime	Mission	Politique	Domaine	Action - Autorisations de Programme	Montant des AP votées	Ouverture du BP 2 020	Montant des AP après vote du BP	CP antérieurs à 2 019	CP 2 019 après étape en cours	CP 2 020	CP 2 021	CP ultérieurs
			Patrimoine	Antiquités et objets d'art	87 520	0	87 520	87 520	0	0	0	0
				Développement des publics du château de Blandy-les-Tours	0	0	0	0	0	0	0	0
				Patrimoine monumental	794 170	0	794 170	794 170	0	0	0	0
				Valorisation du patrimoine	0	0	0	0	0	0	0	0
				<b>Domaine: Patrimoine</b>	<b>881 690</b>	<b>0</b>	<b>881 690</b>	<b>881 690</b>	<b>0</b>	<b>0</b>	<b>0</b>	<b>0</b>
				<b>Politique : Culture et patrimoine</b>	<b>1 207 155</b>	<b>0</b>	<b>1 207 155</b>	<b>1 130 429</b>	<b>76 726</b>	<b>0</b>	<b>0</b>	<b>0</b>
	Education formation	Action éducative et appui à la scolarité	Participation au fonctionnement des CIO	28 198	0	28 198	28 198	0	0	0	0	0
			Participation au fonctionnement du CDDP	7 413	0	7 413	7 413	0	0	0	0	0
				<b>Domaine: Action éducative et appui à la scolarité</b>	<b>35 611</b>	<b>0</b>	<b>35 611</b>	<b>35 611</b>	<b>0</b>	<b>0</b>	<b>0</b>	<b>0</b>
		Bâtiments des collèges	Acquisitions de terrains et bâtiments scolaires	0	0	0	0	0	0	0	0	0
			Constructions extensions réhabilitations	22 423 387	0	22 423 387	21 845 942	263 000	117 800	105 388	91 256	
			Entretien et grosses réparations	22 066 248	0	22 066 248	21 599 385	130 064	85 081	128 615	123 102	
			<b>Domaine: Bâtiments des collèges</b>	<b>44 489 635</b>	<b>0</b>	<b>44 489 635</b>	<b>43 445 327</b>	<b>393 064</b>	<b>202 881</b>	<b>234 003</b>	<b>214 359</b>	
		Enseignement supérieur et recherche	Enseignement supérieur et recherche.	2 999 357	0	2 999 357	2 999 357	0	0	0	0	0
			<b>Domaine: Enseignement supérieur et recherche</b>	<b>2 999 357</b>	<b>0</b>	<b>2 999 357</b>	<b>2 999 357</b>	<b>0</b>	<b>0</b>	<b>0</b>	<b>0</b>	
		Vie des collèges	Equipped et matériel TICE	12 836 225	0	12 836 225	12 836 225	0	0	0	0	0
			Matériel et mobilier des collèges	633 478	0	633 478	633 478	0	0	0	0	0
			Participation au budget des collèges privés	0	0	0	0	0	0	0	0	0
			Restauration scolaire	1 166 977	0	1 166 977	1 166 977	0	0	0	0	0
			<b>Domaine: Vie des collèges</b>	<b>14 636 680</b>	<b>0</b>	<b>14 636 680</b>	<b>14 636 680</b>	<b>0</b>	<b>0</b>	<b>0</b>	<b>0</b>	
			<b>Politique : Education formation</b>	<b>62 161 283</b>	<b>0</b>	<b>62 161 283</b>	<b>61 116 976</b>	<b>393 064</b>	<b>202 881</b>	<b>234 003</b>	<b>214 359</b>	
	Jeunesse, sports et loisirs	Activités sportives	Equipements socio-éducatifs	74 000	0	74 000	74 000	0	0	0	0	0
			Equipements sportifs	861 559	0	861 559	861 559	0	0	0	0	0
			<b>Domaine: Activités sportives</b>	<b>935 559</b>	<b>0</b>	<b>935 559</b>	<b>935 559</b>	<b>0</b>	<b>0</b>	<b>0</b>	<b>0</b>	
		Jeunesse et loisirs	Centre de ressources de la vie associative	0	0	0	0	0	0	0	0	0
			<b>Domaine: Jeunesse et loisirs</b>	<b>0</b>	<b>0</b>	<b>0</b>	<b>0</b>	<b>0</b>	<b>0</b>	<b>0</b>	<b>0</b>	
			<b>Politique : Jeunesse, sports et loisirs</b>	<b>935 559</b>	<b>0</b>	<b>935 559</b>	<b>935 559</b>	<b>0</b>	<b>0</b>	<b>0</b>	<b>0</b>	
			<b>2 - Mission développement socio-éducatif, culturel et sportif</b>	<b>64 303 996</b>	<b>0</b>	<b>64 303 996</b>	<b>63 182 963</b>	<b>469 790</b>	<b>202 881</b>	<b>234 003</b>	<b>214 359</b>	
3 - Mission solidarité	Enfance et famille	Prévention médico-soc. aide à la fonction parentale et à l'enfant	Subventions et participations pour l'accueil de la petite enfance	243 000	0	243 000	243 000	0	0	0	0	0
			<b>Domaine: Prévention médico-soc. aide à la fonction parentale et à l'enfant</b>	<b>243 000</b>	<b>0</b>	<b>243 000</b>	<b>243 000</b>	<b>0</b>	<b>0</b>	<b>0</b>	<b>0</b>	
			<b>Politique : Enfance et famille</b>	<b>243 000</b>	<b>0</b>	<b>243 000</b>	<b>243 000</b>	<b>0</b>	<b>0</b>	<b>0</b>	<b>0</b>	
	Habitat	Développement et amélioration de l'offre de logement	Développement de l'offre d'habitats spécifiques	0	0	0	0	0	0	0	0	0
			Développement et amélioration de l'offre du parc privé	241 505	0	241 505	241 505	0	0	0	0	0
			Développement et amélioration de l'offre du parc social	4 007 396	0	4 007 396	4 007 396	0	0	0	0	0
			<b>Domaine: Développement et amélioration de l'offre de logement</b>	<b>4 248 901</b>	<b>0</b>	<b>4 248 901</b>	<b>4 248 901</b>	<b>0</b>	<b>0</b>	<b>0</b>	<b>0</b>	
			<b>Politique : Habitat</b>	<b>4 248 901</b>	<b>0</b>	<b>4 248 901</b>	<b>4 248 901</b>	<b>0</b>	<b>0</b>	<b>0</b>	<b>0</b>	
	Personnes âgées	Hébergement des personnes âgées	Frais liés à l'hébergement en établissement des personnes âgées	700 800	0	700 800	700 800	0	0	0	0	0
			<b>Domaine: Hébergement des personnes âgées</b>	<b>700 800</b>	<b>0</b>	<b>700 800</b>	<b>700 800</b>	<b>0</b>	<b>0</b>	<b>0</b>	<b>0</b>	
			<b>Politique : Personnes âgées</b>	<b>700 800</b>	<b>0</b>	<b>700 800</b>	<b>700 800</b>	<b>0</b>	<b>0</b>	<b>0</b>	<b>0</b>	
	Personnes handicapées	Hébergement des personnes handicapées	Frais liés à l'hébergement en établissement des personnes handicapées	582 750	0	582 750	582 750	0	0	0	0	0
			<b>Domaine: Hébergement des personnes handicapées</b>	<b>582 750</b>	<b>0</b>	<b>582 750</b>	<b>582 750</b>	<b>0</b>	<b>0</b>	<b>0</b>	<b>0</b>	
			<b>Politique : Personnes handicapées</b>	<b>582 750</b>	<b>0</b>	<b>582 750</b>	<b>582 750</b>	<b>0</b>	<b>0</b>	<b>0</b>	<b>0</b>	
			<b>3 - Mission solidarité</b>	<b>5 775 451</b>	<b>0</b>	<b>5 775 451</b>	<b>5 775 451</b>	<b>0</b>	<b>0</b>	<b>0</b>	<b>0</b>	
4 - Mission fonctionnelle	Conduite des politiques départementales	Communication	Développement des services et usages	309 000	0	309 000	309 000	0	0	0	0	0
			<b>Domaine: Communication</b>	<b>309 000</b>	<b>0</b>	<b>309 000</b>	<b>309 000</b>	<b>0</b>	<b>0</b>	<b>0</b>	<b>0</b>	
			<b>Politique : Conduite des politiques départementales</b>	<b>309 000</b>	<b>0</b>	<b>309 000</b>	<b>309 000</b>	<b>0</b>	<b>0</b>	<b>0</b>	<b>0</b>	
	Moyens généraux	Bâtiments départementaux	Culture et patrimoine - construction	1 842 562	0	1 842 562	1 842 562	0	0	0	0	0
			Culture et patrimoine - entretien et grosses réparations	856 607	0	856 607	532 049	9 343	66 952	200 646	47 616	
			Services départementaux - entretien et grosses réparations	2 387 820	0	2 387 820	2 334 294	0	0	53 525	0	
			Solidarité - entretien et grosses réparations	1 191 507	0	1 191 507	1 018 951	120 519	8 624	43 413	0	
			Voirie - construction	223 746	0	223 746	223 746	0	0	0	0	
			Voirie - entretien et grosses réparations	325 780	0	325 780	310 381	3 801	0	11 598	0	
			<b>Domaine: Bâtiments départementaux</b>	<b>6 828 020</b>	<b>0</b>	<b>6 828 020</b>	<b>6 261 983</b>	<b>133 663</b>	<b>75 576</b>	<b>309 182</b>	<b>47 616</b>	
		Etude et prévention du risque	Assurances et sinistres	3 816	0	3 816	3 816	0	0	0	0	0
			<b>Domaine: Etude et prévention du risque</b>	<b>3 816</b>	<b>0</b>	<b>3 816</b>	<b>3 816</b>	<b>0</b>	<b>0</b>	<b>0</b>	<b>0</b>	
		Logistique	Gestion de la flotte des véhicules	454 039	0	454 039	454 039	0	0	0	0	0
			Matériel et mobilier	413 884	0	413 884	413 884	0	0	0	0	0
			<b>Domaine: Logistique</b>	<b>867 923</b>	<b>0</b>	<b>867 923</b>	<b>867 923</b>	<b>0</b>	<b>0</b>	<b>0</b>	<b>0</b>	
		Système d'information	Etudes et solutions logicielles	365 980	0	365 980	365 980	0	0	0	0	0
			Infrastructures	978 978	0	978 978	978 978	0	0	0	0	0
			Matériels et logiciels clients	866 767	0	866 767	866 767	0	0	0	0	0
			Système d'information géographique	59 000	0	59 000	59 000	0	0	0	0	0
			<b>Domaine: Système d'information</b>	<b>2 270 725</b>	<b>0</b>	<b>2 270 725</b>	<b>2 270 725</b>	<b>0</b>	<b>0</b>	<b>0</b>	<b>0</b>	
			<b>Politique : Moyens généraux</b>	<b>9 970 483</b>	<b>0</b>	<b>9 970 483</b>	<b>9 404 446</b>	<b>133 663</b>	<b>75 576</b>	<b>309 182</b>	<b>47 616</b>	
	Ressources humaines	Santé, actions sociales, relations sociales	Actions sociales	110 646	0	110 646	110 646	0	0	0	0	0
			Santé	104 966	0	104 966	104 966	0	0	0	0	0
			<b>Domaine: Santé, actions sociales, relations sociales</b>	<b>215 612</b>	<b>0</b>	<b>215 612</b>	<b>215 612</b>	<b>0</b>	<b>0</b>	<b>0</b>	<b>0</b>	

Millésime	Mission	Politique	Domaine	Action - Autorisations de Programme	Montant des AP votées	Ouverture du BP 2 020	Montant des AP après vote du BP	CP antérieurs à 2 019	CP 2 019 après étape en cours	CP 2 020	CP 2 021	CP ultérieurs
				<b>Politique : Ressources humaines</b>	<b>215 612</b>	<b>0</b>	<b>215 612</b>	<b>215 612</b>	<b>0</b>	<b>0</b>		
				<b>4 - Mission fonctionnelle</b>	<b>10 495 096</b>	<b>0</b>	<b>10 495 096</b>	<b>9 929 058</b>	<b>133 663</b>	<b>75 576</b>	<b>309 182</b>	<b>47 616</b>
				<b>Somme Millésime : 2013</b>	<b>151 837 984</b>	<b>0</b>	<b>151 837 984</b>	<b>139 337 410</b>	<b>6 636 428</b>	<b>3 287 546</b>	<b>2 254 234</b>	<b>322 366</b>

**AP 2014**

Millésime	Mission	Politique	Domaine	Action - Autorisations de Programme	Montant des AP votées	Ouverture du BP 2 020	Montant des AP après vote du BP	CP antérieurs à 2 019	CP 2 019 après étape en cours	CP 2 020	CP 2 021	CP ultérieurs			
<b>2014</b>	1 - Mission aménagement et développement du territoire	Développement territorial	Agriculture	Agriculture	487 739	0	487 739	301 032	55 632	54 171	52 776	24 128			
				<b>Domaine: Agriculture</b>	<b>487 739</b>	<b>0</b>	<b>487 739</b>	<b>301 032</b>	<b>55 632</b>	<b>54 171</b>	<b>52 776</b>	<b>24 128</b>			
				Aménagements routiers et liaisons douces	Aide aux communes et aux intercommunalités	4 514 007	0	4 514 007	3 838 765	569 594	101 372	4 277	0		
					Liaisons douces	500 000	0	500 000	478 989	21 010	1	0	0		
						<b>Domaine: Aménagements routiers et liaisons douces</b>	<b>5 014 007</b>	<b>0</b>	<b>5 014 007</b>	<b>4 317 753</b>	<b>590 605</b>	<b>101 373</b>	<b>4 277</b>	<b>0</b>	
				Développement local	Contrat Départemental	2 228 587	0	2 228 587	1 409 247	521 704	282 708	14 928	0		
					Contrats communaux	1 379 924	0	1 379 924	800 184	242 753	336 462	525	0		
					Contrats intercommunaux	0	0	0	0	0	0	0	0		
					Développement du réseau	5 995 737	0	5 995 737	5 429 705	433 212	45 563	87 258	0		
					Fonds E.CO.LE	462 404	0	462 404	462 404	0	0	0	0		
					Soutien au développement local - divers partenariats	1 250	0	1 250	1 250	0	0	0	0		
						<b>Domaine: Développement local</b>	<b>10 067 902</b>	<b>0</b>	<b>10 067 902</b>	<b>8 102 789</b>	<b>1 197 669</b>	<b>664 733</b>	<b>102 711</b>	<b>0</b>	
				Promotion du territoire	Attractivité du territoire	30 000	0	30 000	1 200	28 800	0	0	0		
					Compétitivité des entreprises	736 763	0	736 763	736 763	0	0	0	0		
					Infrastructures économiques	546 872	0	546 872	546 872	0	0	0	0		
						<b>Domaine: Promotion du territoire</b>	<b>1 313 635</b>	<b>0</b>	<b>1 313 635</b>	<b>1 284 835</b>	<b>28 800</b>	<b>0</b>	<b>0</b>	<b>0</b>	
				Tourisme	Développement touristique itinérance et numérique	145 419	0	145 419	103 504	0	14 346	27 569	0		
					Hébergement touristique	84 306	0	84 306	72 625	11 681	0	0	0		
					Promotion du tourisme	30 000	0	30 000	30 000	0	0	0	0		
					Schéma départemental du tourisme	0	0	0	0	0	0	0	0		
						<b>Domaine: Tourisme</b>	<b>259 725</b>	<b>0</b>	<b>259 725</b>	<b>206 128</b>	<b>11 681</b>	<b>14 346</b>	<b>27 569</b>	<b>0</b>	
				<b>Politique : Développement territorial</b>			<b>17 143 008</b>	<b>0</b>	<b>17 143 008</b>	<b>14 212 538</b>	<b>1 884 386</b>	<b>834 623</b>	<b>187 333</b>	<b>24 128</b>	
			Protection de l'environnement	Eau	Assainissement	5 581 294	0	5 581 294	4 971 135	164 958	108 185	337 015	0		
					Cours d'eau	208 928	0	208 928	204 339	0	4 589	0	0		
					Eau potable	2 375 649	0	2 375 649	2 315 815	43 000	16 835	0	0		
			Laboratoire dép. d'analyses - non assujetti		90 000	0	90 000	90 000	0	0	0	0			
					<b>Domaine: Eau</b>	<b>8 255 871</b>	<b>0</b>	<b>8 255 871</b>	<b>7 581 289</b>	<b>207 958</b>	<b>129 609</b>	<b>337 015</b>	<b>0</b>		
			Environnement	Aménagement foncier	Autres - environnement	5 500	0	5 500	5 500	0	0	0	0		
					Climat énergie	27 977	0	27 977	27 977	0	0	0	0		
					Espaces naturels sensibles - autres	458 053	0	458 053	445 825	12 228	0	0	0		
					Espaces naturels sensibles - Département	533 750	0	533 750	416 492	43 958	66 334	6 966	0		
							<b>Domaine: Environnement</b>	<b>1 425 255</b>	<b>0</b>	<b>1 425 255</b>	<b>1 295 769</b>	<b>56 186</b>	<b>66 334</b>	<b>6 966</b>	<b>0</b>
					<b>Politique : Protection de l'environnement</b>			<b>9 681 126</b>	<b>0</b>	<b>9 681 126</b>	<b>8 877 058</b>	<b>264 145</b>	<b>195 943</b>	<b>343 981</b>	<b>0</b>
			Routes départementales	Aménagement du réseau routier	Acquisitions foncières.	3 000 000	0	3 000 000	2 106 621	745 390	147 989	0	0		
					Aménagements pour la sécurité routière	6 000 000	0	6 000 000	3 666 030	98 115	1 405 487	830 367	0		
					Conservation et adaptation du réseau	22 155 962	0	22 155 962	22 155 563	399	0	0	0		
					Etudes voirie.	603 000	0	603 000	484 421	48 083	70 496	0	0		
				Favoriser le développement économique et local	4 500 000	0	4 500 000	1 336 368	44 629	5 639	79 867	3 033 498			
				Paysage et environnement - Aménagement	130 000	0	130 000	7 372	10 116	40 756	71 756	0			
						<b>Domaine: Aménagement du réseau routier</b>	<b>36 388 962</b>	<b>0</b>	<b>36 388 962</b>	<b>29 756 375</b>	<b>946 732</b>	<b>1 670 367</b>	<b>981 990</b>	<b>3 033 498</b>	
				Entretien et exploitation du réseau routier	Aménagement extérieur des ARD	550 000	0	550 000	550 000	0	0	0	500 000		
					Moyens du parc départemental	2 000 000	0	2 000 000	1 500 000	0	0	0	0		
					Signalisation	300 000	0	300 000	300 000	0	0	0	0		
					<b>Domaine: Entretien et exploitation du réseau routier</b>	<b>2 850 000</b>	<b>0</b>	<b>2 850 000</b>	<b>2 350 000</b>	<b>0</b>	<b>0</b>	<b>0</b>	<b>500 000</b>		
			<b>Politique : Routes départementales</b>			<b>39 238 962</b>	<b>0</b>	<b>39 238 962</b>	<b>32 106 375</b>	<b>946 732</b>	<b>1 670 367</b>	<b>981 990</b>	<b>3 533 498</b>		
			Sécurité	Sécurité des biens et des personnes	Incendie et secours	3 600 000	0	3 600 000	3 600 000	0	0	0	0		
						<b>Domaine: Sécurité des biens et des personnes</b>	<b>3 600 000</b>	<b>0</b>	<b>3 600 000</b>	<b>3 600 000</b>	<b>0</b>	<b>0</b>	<b>0</b>		
		<b>Politique : Sécurité</b>			<b>3 600 000</b>	<b>0</b>	<b>3 600 000</b>	<b>3 600 000</b>	<b>0</b>	<b>0</b>	<b>0</b>	<b>0</b>			
		Transports	Transports publics	Infrastructures de transport	4 164 000	0	4 164 000	3 275 963	52 042	113 996	722 000	0			
				PAM77	107 430	0	107 430	107 430	0	0	0	0			
				Plan de déplacement urbain.	771 000	0	771 000	750 847	0	20 153	0	0			
				Points d'arrêt	72 872	0	72 872	72 872	0	0	0	0			
						<b>Domaine: Transports publics</b>	<b>5 115 302</b>	<b>0</b>	<b>5 115 302</b>	<b>4 207 111</b>	<b>52 042</b>	<b>134 149</b>	<b>722 000</b>	<b>0</b>	
				<b>Politique : Transports</b>			<b>5 115 302</b>	<b>0</b>	<b>5 115 302</b>	<b>4 207 111</b>	<b>52 042</b>	<b>134 149</b>	<b>722 000</b>	<b>0</b>	
		<b>1 - Mission aménagement et développement du territoire</b>			<b>74 778 398</b>	<b>0</b>	<b>74 778 398</b>	<b>63 003 082</b>	<b>3 147 305</b>	<b>2 835 081</b>	<b>2 235 304</b>	<b>3 557 626</b>			
	2 - Mission développement socio-éducatif, culturel et sportif	Culture et patrimoine	Archives	Développement des publics des Archives et valorisation des collections	20 771	0	20 771	20 771	0	0	0	0			
						<b>Domaine: Archives</b>	<b>20 771</b>	<b>0</b>	<b>20 771</b>	<b>20 771</b>	<b>0</b>	<b>0</b>	<b>0</b>	<b>0</b>	
				Développement culturel	Actions culturelles.	156 000	0	156 000	156 000	0	0	0	0		
						<b>Domaine: Développement culturel</b>	<b>156 000</b>	<b>0</b>	<b>156 000</b>	<b>156 000</b>	<b>0</b>	<b>0</b>	<b>0</b>	<b>0</b>	
					Développement de la lecture publique	Autres - développement de la lecture publique	30 000	0	30 000	30 000	0	0	0	0	
		Développement du réseau - Médiathèque	366 866	0		366 866	274 729	92 137	0	0	0				
				<b>Domaine: Développement de la lecture publique</b>	<b>396 866</b>	<b>0</b>	<b>396 866</b>	<b>304 729</b>	<b>92 137</b>	<b>0</b>	<b>0</b>	<b>0</b>			

Millésime	Mission	Politique	Domaine	Action - Autorisations de Programme	Montant des AP votées	Ouverture du BP 2 020	Montant des AP après vote du BP	CP antérieurs à 2 019	CP 2 019 après étape en cours	CP 2 020	CP 2 021	CP ultérieurs
			Musées	Développement des publics	39 937	0	39 937	39 937	0	0	0	0
				Développement et valorisation des collections - musées	108 187	0	108 187	108 187	0	0	0	0
				<b>Domaine: Musées</b>	<b>148 124</b>	<b>0</b>	<b>148 124</b>	<b>148 124</b>	<b>0</b>	<b>0</b>	<b>0</b>	<b>0</b>
			Patrimoine	Antiquités et objets d'art	62 103	0	62 103	62 103	0	0	0	0
				Archéologie - recherche et valorisation	0	0	0	0	0	0	0	0
				Patrimoine monumental	572 582	0	572 582	572 582	0	0	0	0
				<b>Domaine: Patrimoine</b>	<b>634 685</b>	<b>0</b>	<b>634 685</b>	<b>634 685</b>	<b>0</b>	<b>0</b>	<b>0</b>	<b>0</b>
				<b>Politique : Culture et patrimoine</b>	<b>1 356 447</b>	<b>0</b>	<b>1 356 447</b>	<b>1 264 310</b>	<b>92 137</b>	<b>0</b>	<b>0</b>	<b>0</b>
		Education formation	Action éducative et appui à la scolarité	Participation au fonctionnement des CIO	23 276	0	23 276	23 276	0	0	0	0
				Participation au fonctionnement du CDDP	6 943	0	6 943	6 943	0	0	0	0
				<b>Domaine: Action éducative et appui à la scolarité</b>	<b>30 219</b>	<b>0</b>	<b>30 219</b>	<b>30 219</b>	<b>0</b>	<b>0</b>	<b>0</b>	<b>0</b>
			Bâtiments des collèges	Acquisitions de terrains et bâtiments scolaires	16	0	16	16	0	0	0	0
				Constructions extensions réhabilitations	29 824 660	0	29 824 660	17 150 617	583 084	5 291 500	4 044 392	2 755 067
				Entretien et grosses réparations	19 888 128	0	19 888 128	18 505 763	576 020	97 846	561 912	146 587
				<b>Domaine: Bâtiments des collèges</b>	<b>49 712 804</b>	<b>0</b>	<b>49 712 804</b>	<b>35 656 396</b>	<b>1 159 104</b>	<b>5 389 346</b>	<b>4 606 304</b>	<b>2 901 654</b>
			Vie des collèges	Equipement et matériel TICE	1 700 682	0	1 700 682	1 700 682	0	0	0	0
				Matériel et mobilier des collèges	1 646 533	0	1 646 533	1 646 533	0	0	0	0
				Participation au budget des collèges privés	0	0	0	0	0	0	0	0
				Restauration scolaire	1 183 235	0	1 183 235	1 183 235	0	0	0	0
				<b>Domaine: Vie des collèges</b>	<b>4 530 450</b>	<b>0</b>	<b>4 530 450</b>	<b>4 530 450</b>	<b>0</b>	<b>0</b>	<b>0</b>	<b>0</b>
				<b>Politique : Education formation</b>	<b>54 273 473</b>	<b>0</b>	<b>54 273 473</b>	<b>40 217 065</b>	<b>1 159 104</b>	<b>5 389 346</b>	<b>4 606 304</b>	<b>2 901 654</b>
		Jeunesse, sports et loisirs	Activités sportives	Equipements sportifs	510 719	0	510 719	510 719	0	0	0	0
				<b>Domaine: Activités sportives</b>	<b>510 719</b>	<b>0</b>	<b>510 719</b>	<b>510 719</b>	<b>0</b>	<b>0</b>	<b>0</b>	<b>0</b>
			Jeunesse et loisirs	Centre de ressources de la vie associative	0	0	0	0	0	0	0	0
				<b>Domaine: Jeunesse et loisirs</b>	<b>0</b>	<b>0</b>	<b>0</b>	<b>0</b>	<b>0</b>	<b>0</b>	<b>0</b>	<b>0</b>
				<b>Politique : Jeunesse, sports et loisirs</b>	<b>510 719</b>	<b>0</b>	<b>510 719</b>	<b>510 719</b>	<b>0</b>	<b>0</b>	<b>0</b>	<b>0</b>
				<b>2 - Mission développement socio-éducatif, culturel et sportif</b>	<b>56 140 639</b>	<b>0</b>	<b>56 140 639</b>	<b>41 992 094</b>	<b>1 251 241</b>	<b>5 389 346</b>	<b>4 606 304</b>	<b>2 901 654</b>
	3 - Mission solidarité	Enfance et famille	Prévention médico-soc. aide à la fonction parentale et à l'enfant	Subventions et participations pour l'accueil de la petite enfance	27 000	0	27 000	27 000	0	0	0	0
				<b>Domaine: Prévention médico-soc. aide à la fonction parentale et à l'enfant</b>	<b>27 000</b>	<b>0</b>	<b>27 000</b>	<b>27 000</b>	<b>0</b>	<b>0</b>	<b>0</b>	<b>0</b>
				<b>Politique : Enfance et famille</b>	<b>27 000</b>	<b>0</b>	<b>27 000</b>	<b>27 000</b>	<b>0</b>	<b>0</b>	<b>0</b>	<b>0</b>
		Habitat	Développement et amélioration de l'offre de logement	Développement de l'offre d'habitats spécifiques	0	0	0	0	0	0	0	0
				Développement et amélioration de l'offre du parc privé	465 473	0	465 473	465 473	0	0	0	0
				Développement et amélioration de l'offre du parc social	4 000 000	0	4 000 000	4 000 000	0	0	0	0
				<b>Domaine: Développement et amélioration de l'offre de logement</b>	<b>4 465 473</b>	<b>0</b>	<b>4 465 473</b>	<b>4 465 473</b>	<b>0</b>	<b>0</b>	<b>0</b>	<b>0</b>
			Insertion par le logement	Actions d'insertion par le logement	27 600	0	27 600	27 600	0	0	0	0
				<b>Domaine: Insertion par le logement</b>	<b>27 600</b>	<b>0</b>	<b>27 600</b>	<b>27 600</b>	<b>0</b>	<b>0</b>	<b>0</b>	<b>0</b>
				<b>Politique : Habitat</b>	<b>4 493 073</b>	<b>0</b>	<b>4 493 073</b>	<b>4 493 073</b>	<b>0</b>	<b>0</b>	<b>0</b>	<b>0</b>
		Personnes handicapées	Hébergement des personnes handicapées	Frais liés à l'hébergement en établissement des personnes handicapées	75 000	0	75 000	75 000	0	0	0	0
				<b>Domaine: Hébergement des personnes handicapées</b>	<b>75 000</b>	<b>0</b>	<b>75 000</b>	<b>75 000</b>	<b>0</b>	<b>0</b>	<b>0</b>	<b>0</b>
				<b>Politique : Personnes handicapées</b>	<b>75 000</b>	<b>0</b>	<b>75 000</b>	<b>75 000</b>	<b>0</b>	<b>0</b>	<b>0</b>	<b>0</b>
				<b>3 - Mission solidarité</b>	<b>4 595 073</b>	<b>0</b>	<b>4 595 073</b>	<b>4 595 073</b>	<b>0</b>	<b>0</b>	<b>0</b>	<b>0</b>
	4 - Mission fonctionnelle	Conduite des politiques départementales	Communication	Développement des services et usages	315 034	0	315 034	315 034	0	0	0	0
				<b>Domaine: Communication</b>	<b>315 034</b>	<b>0</b>	<b>315 034</b>	<b>315 034</b>	<b>0</b>	<b>0</b>	<b>0</b>	<b>0</b>
				<b>Politique : Conduite des politiques départementales</b>	<b>315 034</b>	<b>0</b>	<b>315 034</b>	<b>315 034</b>	<b>0</b>	<b>0</b>	<b>0</b>	<b>0</b>
		Moyens généraux	Bâtiments départementaux	Culture et patrimoine - entretien et grosses réparations	257 724	0	257 724	247 230	1 974	0	8 521	0
				Services départementaux - entretien et grosses réparations	1 695 245	0	1 695 245	1 388 188	0	135 000	65 000	107 056
				Solidarité - construction	1 299 748	0	1 299 748	983 724	2 000	20 000	20 920	273 104
				Solidarité - entretien et grosses réparations	990 342	0	990 342	925 342	45 593	0	19 407	0
				Voirie - construction	1 442 515	0	1 442 515	1 442 515	0	0	0	0
				Voirie - entretien et grosses réparations	754 186	0	754 186	662 836	0	36 000	55 351	0
				<b>Domaine: Bâtiments départementaux</b>	<b>6 439 761</b>	<b>0</b>	<b>6 439 761</b>	<b>5 649 835</b>	<b>49 567</b>	<b>191 000</b>	<b>169 199</b>	<b>380 160</b>
			Etude et prévention du risque	Assurances et sinistres	0	0	0	0	0	0	0	0
				<b>Domaine: Etude et prévention du risque</b>	<b>0</b>	<b>0</b>	<b>0</b>	<b>0</b>	<b>0</b>	<b>0</b>	<b>0</b>	<b>0</b>
			Logistique	Gestion de la flotte des véhicules	658 067	0	658 067	658 067	0	0	0	0
				Matériel et mobilier	281 715	0	281 715	281 715	0	0	0	0
				<b>Domaine: Logistique</b>	<b>939 782</b>	<b>0</b>	<b>939 782</b>	<b>939 782</b>	<b>0</b>	<b>0</b>	<b>0</b>	<b>0</b>
			Système d'information	Etudes et solutions logicielles	462 778	0	462 778	462 778	0	0	0	0
				Infrastructures	651 439	0	651 439	651 439	0	0	0	0
				Matériels et logiciels clients	894 574	0	894 574	894 574	0	0	0	0
				Système d'information géographique	71 096	0	71 096	71 096	0	0	0	0
				<b>Domaine: Système d'information</b>	<b>2 079 887</b>	<b>0</b>	<b>2 079 887</b>	<b>2 079 887</b>	<b>0</b>	<b>0</b>	<b>0</b>	<b>0</b>
				<b>Politique : Moyens généraux</b>	<b>9 459 430</b>	<b>0</b>	<b>9 459 430</b>	<b>8 669 504</b>	<b>49 567</b>	<b>191 000</b>	<b>169 199</b>	<b>380 160</b>
		Ressources humaines	Santé, actions sociales, relations sociales	Actions sociales	85 620	0	85 620	85 620	0	0	0	0
				Santé	80 051	0	80 051	80 051	0	0	0	0
				<b>Domaine: Santé, actions sociales, relations sociales</b>	<b>165 670</b>	<b>0</b>	<b>165 670</b>	<b>165 670</b>	<b>0</b>	<b>0</b>	<b>0</b>	<b>0</b>
				<b>Politique : Ressources humaines</b>	<b>165 670</b>	<b>0</b>	<b>165 670</b>	<b>165 670</b>	<b>0</b>	<b>0</b>	<b>0</b>	<b>0</b>
				<b>4 - Mission fonctionnelle</b>	<b>9 940 134</b>	<b>0</b>	<b>9 940 134</b>	<b>9 150 208</b>	<b>49 567</b>	<b>191 000</b>	<b>169 199</b>	<b>380 160</b>
				<b>Somme Millésime : 2014</b>	<b>145 454 244</b>	<b>0</b>	<b>145 454 244</b>	<b>118 740 457</b>	<b>4 448 113</b>	<b>8 415 427</b>	<b>7 010 806</b>	<b>6 839 441</b>

Millésime	Mission	Politique	Domaine	Action - Autorisations de Programme	Montant des AP votées	Ouverture du BP 2 020	Montant des AP après vote du BP	CP antérieurs à 2 019	CP 2 019 après étape en cours	CP 2 020	CP 2 021	CP ultérieurs
<b>AP 2015</b>												
<b>2015</b>	1 - Mission aménagement et développement du territoire	Développement territorial	Agriculture	Agriculture	1 429 000	0	1 429 000	1 289 000	140 000			
			<b>Domaine: Agriculture</b>		<b>1 429 000</b>	<b>0</b>	<b>1 429 000</b>	<b>1 289 000</b>	<b>140 000</b>			
			Aménagements routiers et liaisons douces	Aide aux communes et aux intercommunalités	903 873	0	903 873	411 303	44 752	447 818	0	0
				Liaisons douces	500 000	0	500 000	498 751	0	0	1 249	0
			<b>Domaine: Aménagements routiers et liaisons douces</b>		<b>1 403 873</b>	<b>0</b>	<b>1 403 873</b>	<b>910 054</b>	<b>44 752</b>	<b>447 818</b>	<b>1 249</b>	<b>0</b>
			Développement local	Contrat Départemental	300 000	0	300 000	300 000	0	0	0	0
				Contrats communaux	1 201 780	0	1 201 780	475 903	127 122	369 589	229 166	0
				Développement du réseau	5 000 029	0	5 000 029	5 000 029	0	0	0	0
				Fonds E.CO.LE	312 107	0	312 107	312 107	0	0	0	0
				Soutien au développement local - divers partenariats	0	0	0	0	0	0	0	0
			<b>Domaine: Développement local</b>		<b>6 813 917</b>	<b>0</b>	<b>6 813 917</b>	<b>6 088 040</b>	<b>127 122</b>	<b>369 589</b>	<b>229 166</b>	<b>0</b>
			Promotion du territoire	Attractivité du territoire	0	0	0	0	0	0	0	0
				Compétitivité des entreprises	887 114	0	887 114	803 870	83 244	0	0	0
				Infrastructures économiques	220 000	0	220 000	220 000	0	0	0	0
			<b>Domaine: Promotion du territoire</b>		<b>1 107 114</b>	<b>0</b>	<b>1 107 114</b>	<b>1 023 870</b>	<b>83 244</b>	<b>0</b>	<b>0</b>	<b>0</b>
			Tourisme	Développement touristique itinérance et numérique	240 541	0	240 541	226 066	14 475	0	0	0
				Hébergement touristique	111 094	0	111 094	109 694	1 400	0	0	0
				Promotion du tourisme	194 947	0	194 947	194 947	0	0	0	0
				Schéma départemental du tourisme	0	0	0	0	0	0	0	0
			<b>Domaine: Tourisme</b>		<b>546 582</b>	<b>0</b>	<b>546 582</b>	<b>530 706</b>	<b>15 875</b>	<b>0</b>	<b>0</b>	<b>0</b>
			<b>Politique : Développement territorial</b>		<b>11 300 485</b>	<b>0</b>	<b>11 300 485</b>	<b>9 841 670</b>	<b>410 993</b>	<b>817 407</b>	<b>230 416</b>	<b>0</b>
			Protection de l'environnement	Eau	Assainissement	3 530 280	0	3 530 280	2 917 182	269 544	291 674	51 880
					Cours d'eau	110 939	0	110 939	110 939	0	0	0
					Eau potable	3 773 884	0	3 773 884	3 288 033	269 861	187 990	28 000
					Laboratoire dép. d'analyses - non assujetti	197 864	0	197 864	197 864	0	0	0
			<b>Domaine: Eau</b>		<b>7 612 968</b>	<b>0</b>	<b>7 612 968</b>	<b>6 514 019</b>	<b>539 405</b>	<b>479 664</b>	<b>79 880</b>	<b>0</b>
			Environnement	Aménagement foncier	179 297	0	179 297	179 297	0	0	0	0
				Autres - environnement	10 996	0	10 996	10 996	0	0	0	0
				Bruit	0	0	0	0	0	0	0	0
				Climat énergie	75 949	0	75 949	75 949	0	0	0	0
				Espaces naturels sensibles - autres	473 584	0	473 584	438 977	11 110	23 497	0	0
				Espaces naturels sensibles - Département	231 400	0	231 400	183 850	7 550	40 000	0	0
			<b>Domaine: Environnement</b>		<b>971 226</b>	<b>0</b>	<b>971 226</b>	<b>889 069</b>	<b>18 660</b>	<b>63 497</b>	<b>0</b>	<b>0</b>
			<b>Politique : Protection de l'environnement</b>		<b>8 584 194</b>	<b>0</b>	<b>8 584 194</b>	<b>7 403 087</b>	<b>558 065</b>	<b>543 161</b>	<b>79 880</b>	<b>0</b>
			Routes départementales	Aménagement du réseau routier	Acquisitions foncières.	2 000 000	0	2 000 000	1 696 275	170 628	133 097	0
					Aménagements pour la sécurité routière	6 000 000	0	6 000 000	4 632 566	996 161	50 652	320 621
					Conservation et adaptation du réseau	22 766 000	0	22 766 000	22 619 766	145 191	236	808
					Etudes voirie.	195 981	0	195 981	116 842	71 454	6 888	796
			<b>Domaine: Aménagement du réseau routier</b>		<b>30 961 981</b>	<b>0</b>	<b>30 961 981</b>	<b>29 065 449</b>	<b>1 383 433</b>	<b>190 873</b>	<b>322 226</b>	<b>0</b>
			Entretien et exploitation du réseau routier	Aménagement extérieur des ARD	550 000	0	550 000	550 000	0	0	0	0
				Moyens du parc départemental	2 000 000	0	2 000 000	2 000 000	0	0	0	0
				Signalisation	299 828	0	299 828	299 828	0	0	0	0
			<b>Domaine: Entretien et exploitation du réseau routier</b>		<b>2 849 828</b>	<b>0</b>	<b>2 849 828</b>	<b>2 849 828</b>	<b>0</b>	<b>0</b>	<b>0</b>	<b>0</b>
			<b>Politique : Routes départementales</b>		<b>33 811 809</b>	<b>0</b>	<b>33 811 809</b>	<b>31 915 277</b>	<b>1 383 433</b>	<b>190 873</b>	<b>322 226</b>	<b>0</b>
			Sécurité	Sécurité des biens et des personnes	Incendie et secours	3 600 000	0	3 600 000	3 600 000	0	0	0
			<b>Domaine: Sécurité des biens et des personnes</b>		<b>3 600 000</b>	<b>0</b>	<b>3 600 000</b>	<b>3 600 000</b>	<b>0</b>	<b>0</b>	<b>0</b>	<b>0</b>
			<b>Politique : Sécurité</b>		<b>3 600 000</b>	<b>0</b>	<b>3 600 000</b>	<b>3 600 000</b>	<b>0</b>	<b>0</b>	<b>0</b>	<b>0</b>
			Transports	Transports publics	Etudes	0	0	0	0	0	0	0
					Infrastructures de transport	50 311 049	0	50 311 049	938 817	3 952 941	11 022 500	11 376 992
					Plan de déplacement urbain.	700 000	0	700 000	160 903	54 672	150 590	83 835
					Points d'arrêt	15 912	0	15 912	15 912	0	0	0
			<b>Domaine: Transports publics</b>		<b>51 026 961</b>	<b>0</b>	<b>51 026 961</b>	<b>1 115 632</b>	<b>4 007 613</b>	<b>11 173 090</b>	<b>11 460 828</b>	<b>23 269 799</b>
			<b>Politique : Transports</b>		<b>51 026 961</b>	<b>0</b>	<b>51 026 961</b>	<b>1 115 632</b>	<b>4 007 613</b>	<b>11 173 090</b>	<b>11 460 828</b>	<b>23 269 799</b>
			<b>1 - Mission aménagement et développement du territoire</b>		<b>108 323 449</b>	<b>0</b>	<b>108 323 449</b>	<b>53 875 665</b>	<b>6 360 105</b>	<b>12 724 531</b>	<b>12 093 349</b>	<b>23 269 799</b>
			Culture et patrimoine	Archives	Développement des publics des Archives et valorisation des collections	30 981	0	30 981	30 981	0	0	0
			<b>Domaine: Archives</b>		<b>30 981</b>	<b>0</b>	<b>30 981</b>	<b>30 981</b>	<b>0</b>	<b>0</b>	<b>0</b>	<b>0</b>
			Développement culturel	Actions culturelles.	26 356	0	26 356	26 356	0	0	0	0
				Orgues	20 090	0	20 090	15 090	0	5 000	0	0
			<b>Domaine: Développement culturel</b>		<b>46 446</b>	<b>0</b>	<b>46 446</b>	<b>41 446</b>	<b>0</b>	<b>5 000</b>	<b>0</b>	<b>0</b>
			Développement de la lecture publique	Autres - développement de la lecture publique	37 077	0	37 077	37 077	0	0	0	0
				Développement du réseau - Médiathèque	152 046	0	152 046	54 886	57 543	39 617	0	0
			<b>Domaine: Développement de la lecture publique</b>		<b>189 123</b>	<b>0</b>	<b>189 123</b>	<b>91 963</b>	<b>57 543</b>	<b>39 617</b>	<b>0</b>	<b>0</b>
			Musées	Développement et valorisation des collections - musées	173 563	0	173 563	173 563	0	0	0	0
			<b>Domaine: Musées</b>		<b>173 563</b>	<b>0</b>	<b>173 563</b>	<b>173 563</b>	<b>0</b>	<b>0</b>	<b>0</b>	<b>0</b>
			Patrimoine	Antiquités et objets d'art	38 484	0	38 484	38 484	0	0	0	0
				Patrimoine monumental	358 641	0	358 641	358 641	0	0	0	0

Millésime	Mission	Politique	Domaine	Action - Autorisations de Programme	Montant des AP votées	Ouverture du BP 2 020	Montant des AP après vote du BP	CP antérieurs à 2 019	CP 2 019 après étape en cours	CP 2 020	CP 2 021	CP ultérieurs
			<b>Domaine: Patrimoine</b>		<b>397 125</b>	<b>0</b>	<b>397 125</b>	<b>397 125</b>	<b>0</b>	<b>0</b>	<b>0</b>	<b>0</b>
			<b>Politique : Culture et patrimoine</b>		<b>837 238</b>	<b>0</b>	<b>837 238</b>	<b>735 078</b>	<b>57 543</b>	<b>44 617</b>	<b>0</b>	<b>0</b>
	Education formation	Action éducative et appui à la scolarité		Participation au fonctionnement des CIO	828	0	828	828	0	0	0	0
				Participation au fonctionnement du CDDP	5 610	0	5 610	5 610	0	0	0	0
			<b>Domaine: Action éducative et appui à la scolarité</b>		<b>6 438</b>	<b>0</b>	<b>6 438</b>	<b>6 438</b>	<b>0</b>	<b>0</b>	<b>0</b>	<b>0</b>
		Bâtiments des collèges		Acquisitions de terrains et bâtiments scolaires	2 866	0	2 866	2 866	0	0	0	0
				Constructions extensions réhabilitations	30 087 360	0	30 087 360	12 314 454	12 342 874	2 688 469	1 901 230	840 334
				Entretien et grosses réparations	20 138 514	0	20 138 514	18 488 500	597 123	180 076	655 920	216 895
			<b>Domaine: Bâtiments des collèges</b>		<b>50 228 740</b>	<b>0</b>	<b>50 228 740</b>	<b>30 805 821</b>	<b>12 939 997</b>	<b>2 868 544</b>	<b>2 557 150</b>	<b>1 057 229</b>
		Vie des collèges		Equipement et matériel TICE	15 426 297	0	15 426 297	12 704 630	756 691	400 000	450 000	1 114 975
				Matériel et mobilier des collèges	1 241 066	0	1 241 066	1 241 066	0	0	0	0
				Participation au budget des collèges privés	57 499	0	57 499	57 499	0	0	0	0
				Restauration scolaire	773 528	0	773 528	773 528	0	0	0	0
			<b>Domaine: Vie des collèges</b>		<b>17 498 390</b>	<b>0</b>	<b>17 498 390</b>	<b>14 776 724</b>	<b>756 691</b>	<b>400 000</b>	<b>450 000</b>	<b>1 114 975</b>
			<b>Politique : Education formation</b>		<b>67 733 568</b>	<b>0</b>	<b>67 733 568</b>	<b>45 588 982</b>	<b>13 696 688</b>	<b>3 268 544</b>	<b>3 007 150</b>	<b>2 172 204</b>
	Jeunesse, sports et loisirs	Activités sportives		Equipements sportifs	1 380 080	0	1 380 080	1 355 504	24 576	0	0	0
			<b>Domaine: Activités sportives</b>		<b>1 380 080</b>	<b>0</b>	<b>1 380 080</b>	<b>1 355 504</b>	<b>24 576</b>	<b>0</b>	<b>0</b>	<b>0</b>
			<b>Politique : Jeunesse, sports et loisirs</b>		<b>1 380 080</b>	<b>0</b>	<b>1 380 080</b>	<b>1 355 504</b>	<b>24 576</b>	<b>0</b>	<b>0</b>	<b>0</b>
			<b>2 - Mission développement socio-éducatif, culturel et sportif</b>		<b>69 950 886</b>	<b>0</b>	<b>69 950 886</b>	<b>47 679 564</b>	<b>13 778 807</b>	<b>3 313 161</b>	<b>3 007 150</b>	<b>2 172 204</b>
	3 - Mission solidarité	Enfance et famille	Prévention médico-soc. aide à la fonction parentale et à l'enfant	Subventions et participations pour l'accueil de la petite enfance	297 100	0	297 100	297 100	0	0	0	0
			<b>Domaine: Prévention médico-soc. aide à la fonction parentale et à l'enfant</b>		<b>297 100</b>	<b>0</b>	<b>297 100</b>	<b>297 100</b>	<b>0</b>	<b>0</b>	<b>0</b>	<b>0</b>
			<b>Politique : Enfance et famille</b>		<b>297 100</b>	<b>0</b>	<b>297 100</b>	<b>297 100</b>	<b>0</b>	<b>0</b>	<b>0</b>	<b>0</b>
		Habitat	Développement et amélioration de l'offre de logement	Développement de l'offre d'habitats spécifiques	0	0	0	0	0	0	0	0
				Développement et amélioration de l'offre du parc privé	649 904	0	649 904	649 904	0	0	0	0
				Développement et amélioration de l'offre du parc social	2 500 000	0	2 500 000	2 500 000	0	0	0	0
			<b>Domaine: Développement et amélioration de l'offre de logement</b>		<b>3 149 904</b>	<b>0</b>	<b>3 149 904</b>	<b>3 149 904</b>	<b>0</b>	<b>0</b>	<b>0</b>	<b>0</b>
		Insertion par le logement		Actions d'insertion par le logement	0	0	0	0	0	0	0	0
				Fonds de solidarité logement	0	0	0	0	0	0	0	0
			<b>Domaine: Insertion par le logement</b>		<b>0</b>	<b>0</b>	<b>0</b>	<b>0</b>	<b>0</b>	<b>0</b>	<b>0</b>	<b>0</b>
			<b>Politique : Habitat</b>		<b>3 149 904</b>	<b>0</b>	<b>3 149 904</b>	<b>3 149 904</b>	<b>0</b>	<b>0</b>	<b>0</b>	<b>0</b>
		Personnes âgées	Hébergement des personnes âgées	Frais liés à l'hébergement en établissement des personnes âgées	36 000	0	36 000	36 000	0	0	0	0
			<b>Domaine: Hébergement des personnes âgées</b>		<b>36 000</b>	<b>0</b>	<b>36 000</b>	<b>36 000</b>	<b>0</b>	<b>0</b>	<b>0</b>	<b>0</b>
			<b>Politique : Personnes âgées</b>		<b>36 000</b>	<b>0</b>	<b>36 000</b>	<b>36 000</b>	<b>0</b>	<b>0</b>	<b>0</b>	<b>0</b>
		Personnes handicapées	Hébergement des personnes handicapées	Frais liés à l'hébergement en établissement des personnes handicapées	70 500	0	70 500	70 500	0	0	0	0
			<b>Domaine: Hébergement des personnes handicapées</b>		<b>70 500</b>	<b>0</b>	<b>70 500</b>	<b>70 500</b>	<b>0</b>	<b>0</b>	<b>0</b>	<b>0</b>
			<b>Politique : Personnes handicapées</b>		<b>70 500</b>	<b>0</b>	<b>70 500</b>	<b>70 500</b>	<b>0</b>	<b>0</b>	<b>0</b>	<b>0</b>
		Santé publique	Santé publique	Démographie médicale	40 000	0	40 000	40 000	0	0	0	0
			<b>Domaine: Santé publique</b>		<b>40 000</b>	<b>0</b>	<b>40 000</b>	<b>40 000</b>	<b>0</b>	<b>0</b>	<b>0</b>	<b>0</b>
			<b>Politique : Santé publique</b>		<b>40 000</b>	<b>0</b>	<b>40 000</b>	<b>40 000</b>	<b>0</b>	<b>0</b>	<b>0</b>	<b>0</b>
			<b>3 - Mission solidarité</b>		<b>3 593 504</b>	<b>0</b>	<b>3 593 504</b>	<b>3 593 504</b>	<b>0</b>	<b>0</b>	<b>0</b>	<b>0</b>
	4 - Mission fonctionnelle	Conduite des politiques départementales	Communication	Développement des services et usages	320 000	0	320 000	320 000	0	0	0	0
			<b>Domaine: Communication</b>		<b>320 000</b>	<b>0</b>	<b>320 000</b>	<b>320 000</b>	<b>0</b>	<b>0</b>	<b>0</b>	<b>0</b>
			<b>Politique : Conduite des politiques départementales</b>		<b>320 000</b>	<b>0</b>	<b>320 000</b>	<b>320 000</b>	<b>0</b>	<b>0</b>	<b>0</b>	<b>0</b>
		Moyens généraux	Bâtiments départementaux	Culture et patrimoine - entretien et grosses réparations	1 770 469	0	1 770 469	979 193	270 419	141 205	104 999	274 654
				Services départementaux - entretien et grosses réparations	1 828 155	0	1 828 155	1 116 593	159 179	402 195	55 235	94 952
				Solidarité - entretien et grosses réparations	1 497 480	0	1 497 480	1 209 896	34 452	146 424	94 038	12 670
				Voirie - entretien et grosses réparations	648 500	0	648 500	336 472	48 397	77 000	85 604	101 028
			<b>Domaine: Bâtiments départementaux</b>		<b>5 744 604</b>	<b>0</b>	<b>5 744 604</b>	<b>3 642 154</b>	<b>512 447</b>	<b>766 824</b>	<b>339 876</b>	<b>483 303</b>
		Etude et prévention du risque		Assurances et sinistres	2 672	0	2 672	2 672	0	0	0	0
			<b>Domaine: Etude et prévention du risque</b>		<b>2 672</b>	<b>0</b>	<b>2 672</b>	<b>2 672</b>	<b>0</b>	<b>0</b>	<b>0</b>	<b>0</b>
		Gestion du patrimoine immobilier		Voirie - acquisitions et cessions	258 218	0	258 218	258 218	0	0	0	0
			<b>Domaine: Gestion du patrimoine immobilier</b>		<b>258 218</b>	<b>0</b>	<b>258 218</b>	<b>258 218</b>	<b>0</b>	<b>0</b>	<b>0</b>	<b>0</b>
		Logistique		Gestion de la flotte des véhicules	770 860	0	770 860	770 860	0	0	0	0
				Matériel et mobilier	206 851	0	206 851	206 851	0	0	0	0
			<b>Domaine: Logistique</b>		<b>977 711</b>	<b>0</b>	<b>977 711</b>	<b>977 711</b>	<b>0</b>	<b>0</b>	<b>0</b>	<b>0</b>
		Système d'information		Etudes et solutions logicielles	1 571 182	0	1 571 182	1 545 588	25 593	0	0	0
				Infrastructures	984 660	0	984 660	984 660	0	0	0	0
				Matériels et logiciels clients	1 235 877	0	1 235 877	1 235 877	0	0	0	0
				Système d'information géographique	202 016	0	202 016	202 016	0	0	0	0
			<b>Domaine: Système d'information</b>		<b>3 993 734</b>	<b>0</b>	<b>3 993 734</b>	<b>3 968 141</b>	<b>25 593</b>	<b>0</b>	<b>0</b>	<b>0</b>
			<b>Politique : Moyens généraux</b>		<b>10 976 939</b>	<b>0</b>	<b>10 976 939</b>	<b>8 848 896</b>	<b>538 040</b>	<b>766 824</b>	<b>339 876</b>	<b>483 303</b>
		Ressources humaines	Santé, actions sociales, relations sociales	Actions sociales	37 207	0	37 207	37 207	0	0	0	0
				Santé	102 369	0	102 369	102 369	0	0	0	0
			<b>Domaine: Santé, actions sociales, relations sociales</b>		<b>139 576</b>	<b>0</b>	<b>139 576</b>	<b>139 576</b>	<b>0</b>	<b>0</b>	<b>0</b>	<b>0</b>
			<b>Politique : Ressources humaines</b>		<b>139 576</b>	<b>0</b>	<b>139 576</b>	<b>139 576</b>	<b>0</b>	<b>0</b>	<b>0</b>	<b>0</b>
			<b>4 - Mission fonctionnelle</b>		<b>11 436 516</b>	<b>0</b>	<b>11 436 516</b>	<b>9 308 472</b>	<b>538 040</b>	<b>766 824</b>	<b>339 876</b>	<b>483 303</b>



Millésime	Mission	Politique	Domaine	Action - Autorisations de Programme	Montant des AP votées	Ouverture du BP 2 020	Montant des AP après vote du BP	CP antérieurs à 2 019	CP 2 019 après étape en cours	CP 2 020	CP 2 021	CP ultérieurs
				<b>Somme Millésime : 2015</b>	<b>193 304 354</b>	<b>0</b>	<b>193 304 354</b>	<b>114 457 205</b>	<b>20 676 952</b>	<b>16 804 517</b>	<b>15 440 374</b>	<b>25 925 306</b>

## AP 2016

Millésime	Mission	Politique	Domaine	Action - Autorisations de Programme	Montant des AP votées	Ouverture du BP 2 020	Montant des AP après vote du BP	CP antérieurs à 2 019	CP 2 019 après étape en cours	CP 2 020	CP 2 021	CP ultérieurs		
2016	1 - Mission aménagement et développement du territoire	Développement territorial	Agriculture	Agriculture	378 762	0	378 762	337 961	40 801	0	0	0		
				<b>Domaine: Agriculture</b>	<b>378 762</b>	<b>0</b>	<b>378 762</b>	<b>337 961</b>	<b>40 801</b>	<b>0</b>	<b>0</b>	<b>0</b>	<b>0</b>	
				Aménagements routiers et liaisons douces	Liaisons douces	500 000	0	500 000	498 520	0	0	0	1 480	0
					<b>Domaine: Aménagements routiers et liaisons douces</b>	<b>500 000</b>	<b>0</b>	<b>500 000</b>	<b>498 520</b>	<b>0</b>	<b>0</b>	<b>0</b>	<b>1 480</b>	<b>0</b>
				Développement local	Contrat Intercommunal de Développement	10 057 868	0	10 057 868	4 266 842	1 719 060	1 792 262	2 279 704	0	0
					Contrats communaux	2 039 786	0	2 039 786	470 482	641 631	260 059	418 828	248 786	0
					Développement du réseau	3 000 000	0	3 000 000	2 645 609	354 391	0	0	0	0
					Fonds d'Équipement Rural	4 569 928	0	4 569 928	3 841 775	342 229	270 992	114 932	0	0
					Fonds E.C.O.LE	357 630	0	357 630	295 884	61 747	0	0	0	0
				<b>Domaine: Développement local</b>	<b>20 025 211</b>	<b>0</b>	<b>20 025 211</b>	<b>11 520 592</b>	<b>3 119 057</b>	<b>2 323 314</b>	<b>2 813 463</b>	<b>248 786</b>	<b>0</b>	<b>0</b>
				Promotion du territoire	Attractivité du territoire	0	0	0	0	0	0	0	0	0
					Infrastructures économiques	250 000	0	250 000	250 000	0	0	0	0	0
			<b>Domaine: Promotion du territoire</b>	<b>250 000</b>	<b>0</b>	<b>250 000</b>	<b>250 000</b>	<b>0</b>	<b>0</b>	<b>0</b>	<b>0</b>	<b>0</b>		
		Tourisme	Développement touristique itinérance et numérique	352 104	0	352 104	311 847	40 257	0	0	0	0		
			Hébergement touristique	110 948	0	110 948	93 763	16 835	350	0	0	0		
			Promotion du tourisme	30 000	0	30 000	30 000	0	0	0	0	0		
			<b>Domaine: Tourisme</b>	<b>493 053</b>	<b>0</b>	<b>493 053</b>	<b>435 611</b>	<b>57 092</b>	<b>350</b>	<b>0</b>	<b>0</b>	<b>0</b>		
			<b>Politique : Développement territorial</b>	<b>21 647 026</b>	<b>0</b>	<b>21 647 026</b>	<b>13 042 683</b>	<b>3 216 950</b>	<b>2 323 664</b>	<b>2 814 944</b>	<b>248 786</b>	<b>0</b>		
		Protection de l'environnement	Eau	Assainissement	3 507 043	0	3 507 043	2 064 297	427 750	686 885	328 110	0		
				Cours d'eau	218 006	0	218 006	208 856	9 150	0	0	0		
				Eau potable	4 080 914	0	4 080 914	369 117	526 026	1 556 095	1 329 676	300 000		
				Laboratoire dép. d'analyses - non assujetti	165 749	0	165 749	165 749	0	0	0	0		
				<b>Domaine: Eau</b>	<b>7 971 711</b>	<b>0</b>	<b>7 971 711</b>	<b>2 808 019</b>	<b>962 926</b>	<b>2 242 980</b>	<b>1 657 787</b>	<b>300 000</b>		
			Environnement	Aménagement foncier	88 894	0	88 894	88 894	0	0	0	0		
				Déchets	16 226	0	16 226	16 226	0	0	0	0		
				Espaces naturels sensibles - autres	386 530	0	386 530	357 713	28 817	0	0	0		
				Espaces naturels sensibles - Département	100 769	0	100 769	92 184	8 585	0	0	0		
				<b>Domaine: Environnement</b>	<b>592 419</b>	<b>0</b>	<b>592 419</b>	<b>555 017</b>	<b>37 402</b>	<b>0</b>	<b>0</b>	<b>0</b>		
			<b>Politique : Protection de l'environnement</b>	<b>8 564 131</b>	<b>0</b>	<b>8 564 131</b>	<b>3 363 036</b>	<b>1 000 328</b>	<b>2 242 980</b>	<b>1 657 787</b>	<b>300 000</b>			
	Routes départementales	Aménagement du réseau routier	Acquisitions foncières.	500 000	0	500 000	183 188	0	152 031	164 781	0			
			Aménagements pour la sécurité routière	6 000 000	0	6 000 000	4 549 450	43 330	45 470	861 750	500 000			
			Conservation et adaptation du réseau	23 700 000	0	23 700 000	23 392 997	267 583	39 420	0	0			
			Études voirie.	680 000	0	680 000	164 071	286 569	167 043	62 317	0			
		Favoriser le développement économique et local	8 000 000	0	8 000 000	0	12 044	4 407 586	580 370	3 000 000				
		<b>Domaine: Aménagement du réseau routier</b>	<b>38 880 000</b>	<b>0</b>	<b>38 880 000</b>	<b>28 289 705</b>	<b>609 527</b>	<b>4 811 550</b>	<b>1 669 218</b>	<b>3 500 000</b>				
		Entretien et exploitation du réseau routier	Aménagement extérieur des ARD	550 000	0	550 000	550 000	0	0	0	0			
			Moyens du parc départemental	1 900 000	0	1 900 000	1 900 000	0	0	0	0			
		<b>Domaine: Entretien et exploitation du réseau routier</b>	<b>2 750 000</b>	<b>0</b>	<b>2 750 000</b>	<b>2 750 000</b>	<b>0</b>	<b>0</b>	<b>0</b>	<b>0</b>				
		<b>Politique : Routes départementales</b>	<b>41 630 000</b>	<b>0</b>	<b>41 630 000</b>	<b>31 039 705</b>	<b>609 527</b>	<b>4 811 550</b>	<b>1 669 218</b>	<b>3 500 000</b>				
	Sécurité	Sécurité des biens et des personnes	Incendie et secours	3 600 000	0	3 600 000	3 600 000	0	0	0	0			
			<b>Domaine: Sécurité des biens et des personnes</b>	<b>3 600 000</b>	<b>0</b>	<b>3 600 000</b>	<b>3 600 000</b>	<b>0</b>	<b>0</b>	<b>0</b>	<b>0</b>			
		<b>Politique : Sécurité</b>	<b>3 600 000</b>	<b>0</b>	<b>3 600 000</b>	<b>3 600 000</b>	<b>0</b>	<b>0</b>	<b>0</b>	<b>0</b>				
	Transports	Transports publics	Infrastructures de transport	600 000	0	600 000	0	147 426	242 574	210 000	0			
			Plan de déplacement urbain.	2 362 658	0	2 362 658	1 078 947	83 830	641 872	292 481	265 527			
			Points d'arrêt	1 200 000	0	1 200 000	36 559	8 354	218 935	936 152	0			
		<b>Domaine: Transports publics</b>	<b>4 162 658</b>	<b>0</b>	<b>4 162 658</b>	<b>1 115 507</b>	<b>239 610</b>	<b>1 103 381</b>	<b>1 438 633</b>	<b>265 527</b>				
		<b>Politique : Transports</b>	<b>4 162 658</b>	<b>0</b>	<b>4 162 658</b>	<b>1 115 507</b>	<b>239 610</b>	<b>1 103 381</b>	<b>1 438 633</b>	<b>265 527</b>				
		<b>1 - Mission aménagement et développement du territoire</b>	<b>79 603 815</b>	<b>0</b>	<b>79 603 815</b>	<b>52 160 931</b>	<b>5 066 414</b>	<b>10 481 575</b>	<b>7 580 582</b>	<b>4 314 313</b>				
	2 - Mission développement socio-éducatif, culturel et sportif	Culture et patrimoine	Archives	Développement des publics des Archives et valorisation des collections	29 229	0	29 229	29 229	0	0	0			
			<b>Domaine: Archives</b>	<b>29 229</b>	<b>0</b>	<b>29 229</b>	<b>29 229</b>	<b>0</b>	<b>0</b>	<b>0</b>	<b>0</b>			
			Développement culturel	Actions culturelles.	0	0	0	0	0	0	0			
			<b>Domaine: Développement culturel</b>	<b>0</b>	<b>0</b>	<b>0</b>	<b>0</b>	<b>0</b>	<b>0</b>	<b>0</b>	<b>0</b>			
			Développement de la lecture publique	Autres - développement de la lecture publique	20 750	0	20 750	20 750	0	0	0	0		
				Développement du réseau - Médiathèque	488 265	0	488 265	267 692	220 573	0	0	0		
				<b>Domaine: Développement de la lecture publique</b>	<b>509 016</b>	<b>0</b>	<b>509 016</b>	<b>288 442</b>	<b>220 573</b>	<b>0</b>	<b>0</b>	<b>0</b>		
			Musées	Développement et valorisation des collections - musées	2 661	0	2 661	2 661	0	0	0	0		
			<b>Domaine: Musées</b>	<b>2 661</b>	<b>0</b>	<b>2 661</b>	<b>2 661</b>	<b>0</b>	<b>0</b>	<b>0</b>	<b>0</b>			
			Patrimoine	Antiquités et objets d'art	38 897	0	38 897	38 897	0	0	0	0		
	Patrimoine monumental	442 342		0	442 342	299 531	88 948	53 863	0	0				
		<b>Domaine: Patrimoine</b>	<b>481 239</b>	<b>0</b>	<b>481 239</b>	<b>338 428</b>	<b>88 948</b>	<b>53 863</b>	<b>0</b>	<b>0</b>				
		<b>Politique : Culture et patrimoine</b>	<b>1 022 145</b>	<b>0</b>	<b>1 022 145</b>	<b>658 761</b>	<b>309 521</b>	<b>53 863</b>	<b>0</b>	<b>0</b>				
	Education formation	Bâtiments des collèges	Acquisitions de terrains et bâtiments scolaires	991	0	991	991	0	0	0	0			
			Constructions extensions réhabilitations	9 105 235	0	9 105 235	882 484	2 442 300	878 961	1 876 106	3 025 383			

Millésime	Mission	Politique	Domaine	Action - Autorisations de Programme	Montant des AP votées	Ouverture du BP 2 020	Montant des AP après vote du BP	CP antérieurs à 2 019	CP 2 019 après étape en cours	CP 2 020	CP 2 021	CP ultérieurs
				Entretien et grosses réparations	23 210 328	0	23 210 328	21 110 571	947 491	171 053	842 958	138 256
				<b>Domaine: Bâtiments des collèges</b>	<b>32 316 554</b>	<b>0</b>	<b>32 316 554</b>	<b>21 994 046</b>	<b>3 389 791</b>	<b>1 050 014</b>	<b>2 719 064</b>	<b>3 163 639</b>
		Vie des collèges		Equipped et matériel TICE	6 345 370	0	6 345 370	6 075 003	270 367	0	0	0
				Equipment et suppléance des ATTEE	0	0	0	0	0	0	0	0
				Matériel et mobilier des collèges	1 290 922	0	1 290 922	1 290 922	0	0	0	0
				Participation au budget des collèges privés	1 837	0	1 837	1 837	0	0	0	0
				Restauration scolaire	1 214 905	0	1 214 905	1 176 353	38 552	0	0	0
				<b>Domaine: Vie des collèges</b>	<b>8 853 034</b>	<b>0</b>	<b>8 853 034</b>	<b>8 544 116</b>	<b>308 918</b>	<b>0</b>	<b>0</b>	<b>0</b>
				<b>Politique : Education formation</b>	<b>41 169 588</b>	<b>0</b>	<b>41 169 588</b>	<b>30 538 162</b>	<b>3 698 709</b>	<b>1 050 014</b>	<b>2 719 064</b>	<b>3 163 639</b>
	Jeunesse, sports et loisirs		Activités sportives	Equipements sportifs	1 277 099	0	1 277 099	1 000 630	119 129	148 000	9 340	0
				<b>Domaine: Activités sportives</b>	<b>1 277 099</b>	<b>0</b>	<b>1 277 099</b>	<b>1 000 630</b>	<b>119 129</b>	<b>148 000</b>	<b>9 340</b>	<b>0</b>
				<b>Politique : Jeunesse, sports et loisirs</b>	<b>1 277 099</b>	<b>0</b>	<b>1 277 099</b>	<b>1 000 630</b>	<b>119 129</b>	<b>148 000</b>	<b>9 340</b>	<b>0</b>
				<b>2 - Mission développement socio-éducatif, culturel et sportif</b>	<b>43 468 832</b>	<b>0</b>	<b>43 468 832</b>	<b>32 197 552</b>	<b>4 127 359</b>	<b>1 251 877</b>	<b>2 728 404</b>	<b>3 163 639</b>
3 - Mission solidarité	Enfance et famille	Prévention médico-soc. aide à la fonction parentale et à l'enfant		Subventions et participations pour l'accueil de la petite enfance	27 000	0	27 000	27 000	0	0	0	0
				<b>Domaine: Prévention médico-soc. aide à la fonction parentale et à l'enfant</b>	<b>27 000</b>	<b>0</b>	<b>27 000</b>	<b>27 000</b>	<b>0</b>	<b>0</b>	<b>0</b>	<b>0</b>
				<b>Politique : Enfance et famille</b>	<b>27 000</b>	<b>0</b>	<b>27 000</b>	<b>27 000</b>	<b>0</b>	<b>0</b>	<b>0</b>	<b>0</b>
	Habitat	Développement et amélioration de l'offre de		Développement et amélioration de l'offre du parc privé	542 568	0	542 568	542 568	0	0	0	0
				Développement et amélioration de l'offre du parc social	2 000 000	0	2 000 000	2 000 000	0	0	0	0
				<b>Domaine: Développement et amélioration de l'offre de logement</b>	<b>2 542 568</b>	<b>0</b>	<b>2 542 568</b>	<b>2 542 568</b>	<b>0</b>	<b>0</b>	<b>0</b>	<b>0</b>
		Insertion par le logement		Actions d'insertion par le logement	69 000	0	69 000	69 000	0	0	0	0
				<b>Domaine: Insertion par le logement</b>	<b>69 000</b>	<b>0</b>	<b>69 000</b>	<b>69 000</b>	<b>0</b>	<b>0</b>	<b>0</b>	<b>0</b>
				<b>Politique : Habitat</b>	<b>2 611 568</b>	<b>0</b>	<b>2 611 568</b>	<b>2 611 568</b>	<b>0</b>	<b>0</b>	<b>0</b>	<b>0</b>
	Personnes âgées	Hébergement des personnes âgées		Frais liés à l'hébergement en établissement des personnes âgées	142 000	0	142 000	142 000	0	0	0	0
				<b>Domaine: Hébergement des personnes âgées</b>	<b>142 000</b>	<b>0</b>	<b>142 000</b>	<b>142 000</b>	<b>0</b>	<b>0</b>	<b>0</b>	<b>0</b>
				<b>Politique : Personnes âgées</b>	<b>142 000</b>	<b>0</b>	<b>142 000</b>	<b>142 000</b>	<b>0</b>	<b>0</b>	<b>0</b>	<b>0</b>
				<b>3 - Mission solidarité</b>	<b>2 780 568</b>	<b>0</b>	<b>2 780 568</b>	<b>2 780 568</b>	<b>0</b>	<b>0</b>	<b>0</b>	<b>0</b>
4 - Mission fonctionnelle	Conduite des politiques départementales	Communication		Développement des services et usages	329 273	0	329 273	329 273	0	0	0	0
				<b>Domaine: Communication</b>	<b>329 273</b>	<b>0</b>	<b>329 273</b>	<b>329 273</b>	<b>0</b>	<b>0</b>	<b>0</b>	<b>0</b>
				<b>Politique : Conduite des politiques départementales</b>	<b>329 273</b>	<b>0</b>	<b>329 273</b>	<b>329 273</b>	<b>0</b>	<b>0</b>	<b>0</b>	<b>0</b>
	Moyens généraux	Bâtiments départementaux		Culture et patrimoine - entretien et grosses réparations	158 300	0	158 300	104 060	16 049	18 637	19 555	0
				Services départementaux - entretien et grosses réparations	5 432 570	0	5 432 570	1 137 162	499 789	765 452	1 087 007	1 943 160
				Solidarité - entretien et grosses réparations	779 739	0	779 739	360 219	128 600	102 817	43 682	144 421
				Voirie - entretien et grosses réparations	646 500	0	646 500	415 861	26 893	53 438	145 308	5 000
				<b>Domaine: Bâtiments départementaux</b>	<b>7 017 109</b>	<b>0</b>	<b>7 017 109</b>	<b>2 017 301</b>	<b>671 331</b>	<b>940 344</b>	<b>1 295 551</b>	<b>2 092 582</b>
		Etude et prévention du risque		Assurances et sinistres	113 852	0	113 852	113 852	0	0	0	0
				<b>Domaine: Etude et prévention du risque</b>	<b>113 852</b>	<b>0</b>	<b>113 852</b>	<b>113 852</b>	<b>0</b>	<b>0</b>	<b>0</b>	<b>0</b>
		Gestion du patrimoine immobilier		Solidarité - acquisitions et cessions	452 627	0	452 627	452 627	0	0	0	0
				<b>Domaine: Gestion du patrimoine immobilier</b>	<b>452 627</b>	<b>0</b>	<b>452 627</b>	<b>452 627</b>	<b>0</b>	<b>0</b>	<b>0</b>	<b>0</b>
		Logistique		Gestion de la flotte des véhicules	686 106	0	686 106	686 106	0	0	0	0
				Matériel et mobilier	260 716	0	260 716	260 716	0	0	0	0
				<b>Domaine: Logistique</b>	<b>946 822</b>	<b>0</b>	<b>946 822</b>	<b>946 822</b>	<b>0</b>	<b>0</b>	<b>0</b>	<b>0</b>
		Système d'information		Infrastructures	1 116 244	0	1 116 244	1 116 244	0	0	0	0
				Matériels et logiciels clients	491 953	0	491 953	491 953	0	0	0	0
				<b>Domaine: Système d'information</b>	<b>1 608 197</b>	<b>0</b>	<b>1 608 197</b>	<b>1 608 197</b>	<b>0</b>	<b>0</b>	<b>0</b>	<b>0</b>
				<b>Politique : Moyens généraux</b>	<b>10 138 606</b>	<b>0</b>	<b>10 138 606</b>	<b>5 138 799</b>	<b>671 331</b>	<b>940 344</b>	<b>1 295 551</b>	<b>2 092 582</b>
	Ressources humaines	Santé, actions sociales, relations sociales		Santé	103 837	0	103 837	103 837	0	0	0	0
				<b>Domaine: Santé, actions sociales, relations sociales</b>	<b>103 837</b>	<b>0</b>	<b>103 837</b>	<b>103 837</b>	<b>0</b>	<b>0</b>	<b>0</b>	<b>0</b>
				<b>Politique : Ressources humaines</b>	<b>103 837</b>	<b>0</b>	<b>103 837</b>	<b>103 837</b>	<b>0</b>	<b>0</b>	<b>0</b>	<b>0</b>
				<b>4 - Mission fonctionnelle</b>	<b>10 571 717</b>	<b>0</b>	<b>10 571 717</b>	<b>5 571 909</b>	<b>671 331</b>	<b>940 344</b>	<b>1 295 551</b>	<b>2 092 582</b>
				<b>Somme Millésime : 2016</b>	<b>136 424 931</b>	<b>0</b>	<b>136 424 931</b>	<b>92 710 961</b>	<b>9 865 104</b>	<b>12 673 796</b>	<b>11 604 537</b>	<b>9 570 534</b>

**AP 2017**

Millésime	Mission	Politique	Domaine	Action - Autorisations de Programme	Montant des AP votées	Ouverture du BP 2 020	Montant des AP après vote du BP	CP antérieurs à 2 019	CP 2 019 après étape en cours	CP 2 020	CP 2 021	CP ultérieurs
2017	1 - Mission aménagement et développement du territoire	Développement territorial	Affaires internationales et européennes	Affaires internationales	0	0	0	0	0	0	0	0
				<b>Domaine: Affaires internationales et européennes</b>	<b>0</b>	<b>0</b>	<b>0</b>	<b>0</b>	<b>0</b>	<b>0</b>	<b>0</b>	<b>0</b>
			Agriculture	Agriculture	600 000	0	600 000	152 475	138 104	125 242	184 179	0
				<b>Domaine: Agriculture</b>	<b>600 000</b>	<b>0</b>	<b>600 000</b>	<b>152 475</b>	<b>138 104</b>	<b>125 242</b>	<b>184 179</b>	<b>0</b>
			Aménagements routiers et liaisons douces	Liaisons douces	500 000	0	500 000	457 814	1 622	22 575	17 990	0
				<b>Domaine: Aménagements routiers et liaisons douces</b>	<b>500 000</b>	<b>0</b>	<b>500 000</b>	<b>457 814</b>	<b>1 622</b>	<b>22 575</b>	<b>17 990</b>	<b>0</b>
			Développement local	Contrat Intercommunal de Développement	11 853 596	0	11 853 596	4 151 061	3 351 797	2 051 764	2 298 973	0
				Contrats communaux	1 985 011	0	1 985 011	436 630	782 826	132 600	564 045	68 910

Millésime	Mission	Politique	Domaine	Action - Autorisations de Programme	Montant des AP votées	Ouverture du BP 2 020	Montant des AP après vote du BP	CP antérieurs à 2 019	CP 2 019 après étape en cours	CP 2 020	CP 2 021	CP ultérieurs
				Développement du réseau	5 000 000	0	5 000 000	500 000	4 500 000	0	0	0
				Fonds d'Équipement Rural	4 274 188	0	4 274 188	1 794 930	1 668 459	785 471	25 328	0
				Fonds E.CO.LE	214 638	0	214 638	152 449	62 189	0	0	0
				Soutien au développement local - divers partenariats	602 000	0	602 000	64 668	127 354	293 578	116 400	0
				<b>Domaine: Développement local</b>	<b>23 929 433</b>	<b>0</b>	<b>23 929 433</b>	<b>7 099 738</b>	<b>10 492 625</b>	<b>3 263 413</b>	<b>3 004 746</b>	<b>68 910</b>
			Promotion du territoire	Attractivité du territoire	60 913	0	60 913	60 913	0	0	0	0
				Compétitivité des entreprises	0	0	0	0	0	0	0	0
				Infrastructures économiques	0	0	0	0	0	0	0	0
				<b>Domaine: Promotion du territoire</b>	<b>60 913</b>	<b>0</b>	<b>60 913</b>	<b>60 913</b>	<b>0</b>	<b>0</b>	<b>0</b>	<b>0</b>
			Tourisme	Développement touristique itinérance et numérique	152 882	0	152 882	15 905	124 799	12 178	0	0
				Hébergement touristique	0	0	0	0	0	0	0	0
				Promotion du tourisme	30 000	0	30 000	30 000	0	0	0	0
				<b>Domaine: Tourisme</b>	<b>182 882</b>	<b>0</b>	<b>182 882</b>	<b>45 905</b>	<b>124 799</b>	<b>12 178</b>	<b>0</b>	<b>0</b>
				<b>Politique : Développement territorial</b>	<b>25 273 228</b>	<b>0</b>	<b>25 273 228</b>	<b>7 816 845</b>	<b>10 757 150</b>	<b>3 423 408</b>	<b>3 206 915</b>	<b>68 910</b>
			Eau	Assainissement	2 897 693	0	2 897 693	452 933	1 164 467	845 368	229 925	205 000
				Cours d'eau	144 068	0	144 068	108 320	8 200	12 052	15 496	0
				Eau potable	4 439 775	0	4 439 775	930 828	561 889	1 213 797	1 673 270	59 990
				Laboratoire dépr. d'analyses - non assujetti	113 834	0	113 834	113 834	0	0	0	0
				<b>Domaine: Eau</b>	<b>7 595 370</b>	<b>0</b>	<b>7 595 370</b>	<b>1 605 915</b>	<b>1 734 556</b>	<b>2 071 217</b>	<b>1 918 691</b>	<b>264 990</b>
			Environnement	Aménagement foncier	10 713	0	10 713	10 713	0	0	0	0
				Espaces naturels sensibles - autres	342 632	0	342 632	231 122	83 522	27 988	0	0
				Espaces naturels sensibles - Département	285 761	0	285 761	243 019	35 395	7 348	0	0
				<b>Domaine: Environnement</b>	<b>639 107</b>	<b>0</b>	<b>639 107</b>	<b>484 854</b>	<b>118 917</b>	<b>35 336</b>	<b>0</b>	<b>0</b>
				<b>Politique : Protection de l'environnement</b>	<b>8 234 476</b>	<b>0</b>	<b>8 234 476</b>	<b>2 090 769</b>	<b>1 853 473</b>	<b>2 106 553</b>	<b>1 918 691</b>	<b>264 990</b>
			Routes départementales	Aménagement du réseau routier	Acquisitions foncières.	1 500 000	0	1 500 000	495 283	389 906	564 811	50 000
				Améliorer les liaisons entre les pôles	17 000 000	0	17 000 000	1 500 000	1 634 599	6 227 150	5 965 228	1 673 023
				Aménagements pour la sécurité routière	5 000 000	0	5 000 000	4 391 626	32 290	98 609	477 475	0
				Conservation et adaptation du réseau	31 195 000	0	31 195 000	30 223 202	344 578	573 315	53 905	0
				Etudes voirie.	300 000	0	300 000	90 335	60 262	107 403	42 000	0
				Favoriser le développement économique et local	1 575 000	0	1 575 000	68 022	205 511	145 478	879 104	276 885
				<b>Domaine: Aménagement du réseau routier</b>	<b>56 570 000</b>	<b>0</b>	<b>56 570 000</b>	<b>36 768 468</b>	<b>2 667 145</b>	<b>7 716 766</b>	<b>7 467 712</b>	<b>1 949 908</b>
				Entretien et exploitation du réseau routier	Aménagement extérieur des ARD	500 000	0	500 000	500 000	0	0	0
				Moyens du parc départemental	2 049 923	0	2 049 923	2 049 923	0	0	0	0
				Signalisation	600 000	0	600 000	593 979	6 021	0	0	0
				<b>Domaine: Entretien et exploitation du réseau routier</b>	<b>3 149 923</b>	<b>0</b>	<b>3 149 923</b>	<b>3 143 903</b>	<b>6 021</b>	<b>0</b>	<b>0</b>	<b>0</b>
				<b>Politique : Routes départementales</b>	<b>59 719 923</b>	<b>0</b>	<b>59 719 923</b>	<b>39 912 371</b>	<b>2 673 166</b>	<b>7 716 766</b>	<b>7 467 712</b>	<b>1 949 908</b>
			Sécurité	Sécurité des biens et des personnes	Incendie et secours	3 600 000	0	3 600 000	3 600 000	0	0	0
				<b>Domaine: Sécurité des biens et des personnes</b>	<b>3 600 000</b>	<b>0</b>	<b>3 600 000</b>	<b>3 600 000</b>	<b>0</b>	<b>0</b>	<b>0</b>	<b>0</b>
				<b>Politique : Sécurité</b>	<b>3 600 000</b>	<b>0</b>	<b>3 600 000</b>	<b>3 600 000</b>	<b>0</b>	<b>0</b>	<b>0</b>	<b>0</b>
			Transports	Transports publics	Infrastructures de transport	1 076 281	0	1 076 281	100 444	683 458	292 379	0
				Plan de déplacement urbain.	700 000	0	700 000	0	0	75 000	335 000	290 000
				Points d'arrêt	15 005	0	15 005	15 005	0	0	0	0
				<b>Domaine: Transports publics</b>	<b>1 791 286</b>	<b>0</b>	<b>1 791 286</b>	<b>115 449</b>	<b>683 458</b>	<b>367 379</b>	<b>335 000</b>	<b>290 000</b>
				<b>Politique : Transports</b>	<b>1 791 286</b>	<b>0</b>	<b>1 791 286</b>	<b>115 449</b>	<b>683 458</b>	<b>367 379</b>	<b>335 000</b>	<b>290 000</b>
				<b>1 - Mission aménagement et développement du territoire</b>	<b>98 618 913</b>	<b>0</b>	<b>98 618 913</b>	<b>53 535 434</b>	<b>15 967 247</b>	<b>13 614 106</b>	<b>12 928 318</b>	<b>2 573 808</b>
			Culture et patrimoine	Archives	Développement des publics des Archives et valorisation des collections	75 605	0	75 605	75 605	0	0	0
				<b>Domaine: Archives</b>	<b>75 605</b>	<b>0</b>	<b>75 605</b>	<b>75 605</b>	<b>0</b>	<b>0</b>	<b>0</b>	<b>0</b>
				Développement culturel	Actions culturelles.	10 000	0	10 000	6 650	3 350	0	0
				<b>Domaine: Développement culturel</b>	<b>10 000</b>	<b>0</b>	<b>10 000</b>	<b>6 650</b>	<b>3 350</b>	<b>0</b>	<b>0</b>	<b>0</b>
				Développement de la lecture publique	Autres - développement de la lecture publique	46 454	0	46 454	46 454	0	0	0
				Développement du réseau - Médiathèque	105 314	0	105 314	11 924	93 390	0	0	0
				<b>Domaine: Développement de la lecture publique</b>	<b>151 768</b>	<b>0</b>	<b>151 768</b>	<b>58 378</b>	<b>93 390</b>	<b>0</b>	<b>0</b>	<b>0</b>
				Musées	Développement et valorisation des collections - musées	120 269	0	120 269	27 969	92 300	0	0
				<b>Domaine: Musées</b>	<b>120 269</b>	<b>0</b>	<b>120 269</b>	<b>27 969</b>	<b>92 300</b>	<b>0</b>	<b>0</b>	<b>0</b>
				Patrimoine	Antiquités et objets d'art	58 597	0	58 597	50 062	3 389	5 146	0
				Patrimoine monumental	1 419 062	0	1 419 062	453 905	504 568	460 589	0	0
				<b>Domaine: Patrimoine</b>	<b>1 477 659</b>	<b>0</b>	<b>1 477 659</b>	<b>503 967</b>	<b>507 957</b>	<b>465 735</b>	<b>0</b>	<b>0</b>
				<b>Politique : Culture et patrimoine</b>	<b>1 835 302</b>	<b>0</b>	<b>1 835 302</b>	<b>672 569</b>	<b>696 997</b>	<b>465 735</b>	<b>0</b>	<b>0</b>
			Education formation	Bâtiments des collèges	Acquisitions de terrains et bâtiments scolaires	4 477	0	4 477	4 477	0	0	0
				Constructions extensions réhabilitations	22 524 089	0	22 524 089	4 065 646	5 607 287	4 573 504	4 164 975	4 112 677
				Entretien et grosses réparations	36 468 216	0	36 468 216	26 246 921	4 342 073	4 197 610	966 648	714 964
				<b>Domaine: Bâtiments des collèges</b>	<b>58 996 782</b>	<b>0</b>	<b>58 996 782</b>	<b>30 317 044</b>	<b>9 949 360</b>	<b>8 771 114</b>	<b>5 131 623</b>	<b>4 827 641</b>
				Vie des collèges	Équipement et matériel TICE	3 460 000	0	3 460 000	2 942 424	318 556	199 020	0
				Matériel et mobilier des collèges	1 328 794	0	1 328 794	1 328 794	0	0	0	0
				Participation au budget des collèges privés	95 353	0	95 353	0	95 353	0	0	0
				Restauration scolaire	1 256 652	0	1 256 652	1 256 652	0	0	0	0
				<b>Domaine: Vie des collèges</b>	<b>6 140 799</b>	<b>0</b>	<b>6 140 799</b>	<b>5 527 870</b>	<b>413 909</b>	<b>199 020</b>	<b>0</b>	<b>0</b>
				<b>Politique : Education formation</b>	<b>65 137 580</b>	<b>0</b>	<b>65 137 580</b>	<b>35 844 914</b>	<b>10 363 269</b>	<b>8 970 134</b>	<b>5 131 623</b>	<b>4 827 641</b>
			Jeunesse, sports et loisirs	Activités sportives	Équipements sportifs	1 611 640	0	1 611 640	1 334 140	92 500	185 000	0
				Sport nature	0	0	0	0	0	0	0	0
				<b>Domaine: Activités sportives</b>	<b>1 611 640</b>	<b>0</b>	<b>1 611 640</b>	<b>1 334 140</b>	<b>92 500</b>	<b>185 000</b>	<b>0</b>	<b>0</b>
				<b>Politique : Jeunesse, sports et loisirs</b>	<b>1 611 640</b>	<b>0</b>	<b>1 611 640</b>	<b>1 334 140</b>	<b>92 500</b>	<b>185 000</b>	<b>0</b>	<b>0</b>

Millésime	Mission	Politique	Domaine	Action - Autorisations de Programme	Montant des AP votées	Ouverture du BP 2 020	Montant des AP après vote du BP	CP antérieurs à 2 019	CP 2 019 après étape en cours	CP 2 020	CP 2 021	CP ultérieurs
				<b>2 - Mission développement socio-éducatif, culturel et sportif</b>	<b>68 584 522</b>	<b>0</b>	<b>68 584 522</b>	<b>37 851 623</b>	<b>11 152 766</b>	<b>9 620 869</b>	<b>5 131 623</b>	<b>4 827 641</b>
	3 - Mission solidarité	Habitat	Développement et amélioration de l'offre de	Développement et amélioration de l'offre du parc privé Développement et amélioration de l'offre du parc social	291 991 2 013 685	0 0	291 991 2 013 685	197 299 2 013 685	16 888 0	77 804 0	0	0
				<b>Domaine: Développement et amélioration de l'offre de logement</b>	<b>2 305 676</b>	<b>0</b>	<b>2 305 676</b>	<b>2 210 984</b>	<b>16 888</b>	<b>77 804</b>	<b>0</b>	<b>0</b>
				Insertion par le logement	0	0	0	0	0	0	0	0
				<b>Domaine: Insertion par le logement</b>	<b>0</b>	<b>0</b>	<b>0</b>	<b>0</b>	<b>0</b>	<b>0</b>	<b>0</b>	<b>0</b>
				<b>Politique : Habitat</b>	<b>2 305 676</b>	<b>0</b>	<b>2 305 676</b>	<b>2 210 984</b>	<b>16 888</b>	<b>77 804</b>	<b>0</b>	<b>0</b>
		Personnes âgées	Hébergement des personnes âgées	Frais liés à l'hébergement en établissement des personnes âgées	3 400 000	0	3 400 000	2 185 000	607 500	607 500	0	0
				<b>Domaine: Hébergement des personnes âgées</b>	<b>3 400 000</b>	<b>0</b>	<b>3 400 000</b>	<b>2 185 000</b>	<b>607 500</b>	<b>607 500</b>	<b>0</b>	<b>0</b>
				<b>Politique : Personnes âgées</b>	<b>3 400 000</b>	<b>0</b>	<b>3 400 000</b>	<b>2 185 000</b>	<b>607 500</b>	<b>607 500</b>	<b>0</b>	<b>0</b>
		Personnes handicapées	Hébergement des personnes handicapées	Frais liés à l'hébergement en établissement des personnes handicapées	7 500	0	7 500	7 500	0	0	0	0
				<b>Domaine: Hébergement des personnes handicapées</b>	<b>7 500</b>	<b>0</b>	<b>7 500</b>	<b>7 500</b>	<b>0</b>	<b>0</b>	<b>0</b>	<b>0</b>
				<b>Politique : Personnes handicapées</b>	<b>7 500</b>	<b>0</b>	<b>7 500</b>	<b>7 500</b>	<b>0</b>	<b>0</b>	<b>0</b>	<b>0</b>
		Santé publique	Santé publique	Démographie médicale	300 000	0	300 000	0	210 000	90 000	0	0
				<b>Domaine: Santé publique</b>	<b>300 000</b>	<b>0</b>	<b>300 000</b>	<b>0</b>	<b>210 000</b>	<b>90 000</b>	<b>0</b>	<b>0</b>
				<b>Politique : Santé publique</b>	<b>300 000</b>	<b>0</b>	<b>300 000</b>	<b>0</b>	<b>210 000</b>	<b>90 000</b>	<b>0</b>	<b>0</b>
				<b>3 - Mission solidarité</b>	<b>6 013 176</b>	<b>0</b>	<b>6 013 176</b>	<b>4 403 484</b>	<b>834 388</b>	<b>775 304</b>	<b>0</b>	<b>0</b>
	4 - Mission fonctionnelle	Conduite des politiques départementales	Communication	Développement des services et usages	341 801	0	341 801	262 466	79 335	0	0	0
				<b>Domaine: Communication</b>	<b>341 801</b>	<b>0</b>	<b>341 801</b>	<b>262 466</b>	<b>79 335</b>	<b>0</b>	<b>0</b>	<b>0</b>
				<b>Politique : Conduite des politiques départementales</b>	<b>341 801</b>	<b>0</b>	<b>341 801</b>	<b>262 466</b>	<b>79 335</b>	<b>0</b>	<b>0</b>	<b>0</b>
		Moyens généraux	Bâtiments départementaux	Culture et patrimoine - entretien et grosses réparations Services départementaux - entretien et grosses réparations Solidarité - entretien et grosses réparations Voie - construction Voie - entretien et grosses réparations	622 917 1 866 622 843 386 2 610 009 715 000	0 0 0 0 0	622 917 1 866 622 843 386 2 610 009 715 000	104 978 857 158 217 474 134 475 313 058	235 323 327 986 256 593 485 803 69 151	57 000 164 195 222 272 1 047 178 128 846	93 614 365 753 100 547 920 311 175 823	132 002 151 530 46 500 22 242 28 122
				<b>Domaine: Bâtiments départementaux</b>	<b>6 657 933</b>	<b>0</b>	<b>6 657 933</b>	<b>1 627 143</b>	<b>1 374 855</b>	<b>1 619 491</b>	<b>1 656 048</b>	<b>380 396</b>
			Etude et prévention du risque	Assurances et sinistres	0	0	0	0	0	0	0	0
				<b>Domaine: Etude et prévention du risque</b>	<b>0</b>	<b>0</b>	<b>0</b>	<b>0</b>	<b>0</b>	<b>0</b>	<b>0</b>	<b>0</b>
			Logistique	Gestion de la flotte des véhicules Matériel et mobilier	844 000 229 134	0 0	844 000 229 134	832 845 224 544	11 155 4 590	0 0	0 0	0 0
				<b>Domaine: Logistique</b>	<b>1 073 134</b>	<b>0</b>	<b>1 073 134</b>	<b>1 057 389</b>	<b>15 745</b>	<b>0</b>	<b>0</b>	<b>0</b>
			Système d'information	Etudes et solutions logicielles Infrastructures Matériels et logiciels clients	5 286 940 1 380 824 662 921	0 0 0	5 286 940 1 380 824 662 921	1 451 099 705 391 662 921	816 320 253 733 0	1 774 000 395 000 0	1 245 520 26 700 0	0 0 0
				<b>Domaine: Système d'information</b>	<b>7 330 685</b>	<b>0</b>	<b>7 330 685</b>	<b>2 819 412</b>	<b>1 070 053</b>	<b>2 169 000</b>	<b>1 272 220</b>	<b>0</b>
				<b>Politique : Moyens généraux</b>	<b>15 061 753</b>	<b>0</b>	<b>15 061 753</b>	<b>5 503 944</b>	<b>2 460 653</b>	<b>3 788 491</b>	<b>2 928 268</b>	<b>380 396</b>
		Ressources humaines	Santé, actions sociales, relations sociales	Santé	67 978	0	67 978	67 978	0	0	0	0
				<b>Domaine: Santé, actions sociales, relations sociales</b>	<b>67 978</b>	<b>0</b>	<b>67 978</b>	<b>67 978</b>	<b>0</b>	<b>0</b>	<b>0</b>	<b>0</b>
				<b>Politique : Ressources humaines</b>	<b>67 978</b>	<b>0</b>	<b>67 978</b>	<b>67 978</b>	<b>0</b>	<b>0</b>	<b>0</b>	<b>0</b>
				<b>4 - Mission fonctionnelle</b>	<b>15 471 532</b>	<b>0</b>	<b>15 471 532</b>	<b>5 834 388</b>	<b>2 539 988</b>	<b>3 788 491</b>	<b>2 928 268</b>	<b>380 396</b>
				<b>Somme Millésime : 2017</b>	<b>188 688 143</b>	<b>0</b>	<b>188 688 143</b>	<b>101 624 929</b>	<b>30 494 389</b>	<b>27 798 770</b>	<b>20 988 209</b>	<b>7 781 846</b>

## AP 2018

Millésime	Mission	Politique	Domaine	Action - Autorisations de Programme	Montant des AP votées	Ouverture du BP 2 020	Montant des AP après vote du BP	CP antérieurs à 2 019	CP 2 019 après étape en cours	CP 2 020	CP 2 021	CP ultérieurs
2018	1 - Mission aménagement et développement du territoire	Développement territorial	Agriculture	Agriculture	1 100 000	0	1 100 000	38 238	564 472	497 290	0	0
				<b>Domaine: Agriculture</b>	<b>1 100 000</b>	<b>0</b>	<b>1 100 000</b>	<b>38 238</b>	<b>564 472</b>	<b>497 290</b>	<b>0</b>	<b>0</b>
			Aménagements routiers et liaisons douces	Liaisons douces	1 750 000	0	1 750 000	83 067	12 137	1 406 776	248 020	0
				<b>Domaine: Aménagements routiers et liaisons douces</b>	<b>1 750 000</b>	<b>0</b>	<b>1 750 000</b>	<b>83 067</b>	<b>12 137</b>	<b>1 406 776</b>	<b>248 020</b>	<b>0</b>
			Développement local	Contrat Intercommunal de Développement Contrats communaux Contrats intercommunaux Développement du réseau Fonds d'Equipement Rural Fonds E.CO.LE Soutien au développement local - divers partenariats	23 354 826 4 807 739 143 000 3 000 000 4 200 000 27 766 0	0 0 0 0 0 0 0	23 354 826 4 807 739 143 000 3 000 000 4 200 000 27 766 0	1 131 601 0 0 0 263 288 0 0	2 868 411 1 477 595 38 627 315 391 1 844 395 27 766 0	3 657 175 333 839 71 500 1 168 397 1 176 374 0 0	7 963 774 561 470 32 873 1 377 724 915 943 0 0	7 733 865 2 434 836 138 488 0 0 0 0
				<b>Domaine: Développement local</b>	<b>35 533 331</b>	<b>0</b>	<b>35 533 331</b>	<b>1 394 889</b>	<b>6 572 185</b>	<b>6 407 284</b>	<b>10 851 783</b>	<b>10 307 190</b>
			Tourisme	Développement touristique itinérance et numérique Hébergement touristique Promotion du tourisme	0 0 0	0 0 0	0 0 0	0 0 0	0 0 0	0 0 0	0 0 0	0 0 0
				<b>Domaine: Tourisme</b>	<b>0</b>	<b>0</b>	<b>0</b>	<b>0</b>	<b>0</b>	<b>0</b>	<b>0</b>	<b>0</b>
				<b>Politique : Développement territorial</b>	<b>38 383 331</b>	<b>0</b>	<b>38 383 331</b>	<b>1 516 193</b>	<b>7 148 795</b>	<b>8 311 351</b>	<b>11 099 803</b>	<b>10 307 190</b>
		Protection de l'environnement	Eau	Assainissement Cours d'eau Eau potable	5 272 607 182 381 2 205 180	0 0 0	5 272 607 182 381 2 205 180	219 952 132 303 26 692	958 269 25 878 289 724	1 422 538 4 620 936 765	1 098 695 19 580 610 900	1 573 152 0 341 099

Millésime	Mission	Politique	Domaine	Action - Autorisations de Programme	Montant des AP votées	Ouverture du BP 2 020	Montant des AP après vote du BP	CP antérieurs à 2 019	CP 2 019 après étape en cours	CP 2 020	CP 2 021	CP ultérieurs
				Laboratoire dép. d'analyses - non assujéti	234 078	0	234 078	156 300	60 227	0	17 551	0
			<b>Domaine: Eau</b>		<b>7 894 245</b>	<b>0</b>	<b>7 894 245</b>	<b>535 247</b>	<b>1 334 099</b>	<b>2 363 923</b>	<b>1 746 726</b>	<b>1 914 251</b>
		Environnement		Aménagement foncier	242 456	0	242 456	52 299	82 298	107 860	0	0
				Environnement et développement durable	122 800	0	122 800	30 000	58 318	34 482	0	0
				Espaces naturels sensibles - autres	359 163	0	359 163	22 377	183 563	78 634	74 589	0
				Espaces naturels sensibles - Département	229 878	0	229 878	108 573	107 236	12 115	1 954	0
			<b>Domaine: Environnement</b>		<b>954 298</b>	<b>0</b>	<b>954 298</b>	<b>213 249</b>	<b>431 414</b>	<b>233 091</b>	<b>76 543</b>	<b>0</b>
				<b>Politique : Protection de l'environnement</b>	<b>8 848 543</b>	<b>0</b>	<b>8 848 543</b>	<b>748 496</b>	<b>1 765 513</b>	<b>2 597 014</b>	<b>1 823 269</b>	<b>1 914 251</b>
	Routes départementales	Aménagement du réseau routier		Acquisitions foncières.	400 000	0	400 000	0	0	300 000	100 000	0
				Aménagements pour la sécurité routière	4 000 000	0	4 000 000	828 801	687 689	286 440	1 197 070	1 000 000
				Conservation et adaptation du réseau	37 200 000	0	37 200 000	33 781 490	2 742 027	649 936	26 547	0
				Etudes voirie.	200 000	0	200 000	73 289	22 028	51 036	53 647	0
				Favoriser le développement économique et local	1 200 000	0	1 200 000	33 261	5 888	105 773	443 056	612 022
			<b>Domaine: Aménagement du réseau routier</b>		<b>43 000 000</b>	<b>0</b>	<b>43 000 000</b>	<b>34 716 841</b>	<b>3 457 633</b>	<b>1 393 185</b>	<b>1 820 320</b>	<b>1 612 022</b>
		Entretien et exploitation du réseau routier		Aménagement extérieur des ARD	300 000	0	300 000	300 000	0	0	0	0
				Moyens du parc départemental	2 050 000	0	2 050 000	1 477 970	572 030	0	0	0
				Signalisation	1 000 000	0	1 000 000	482 466	500 908	0	16 626	0
			<b>Domaine: Entretien et exploitation du réseau routier</b>		<b>3 350 000</b>	<b>0</b>	<b>3 350 000</b>	<b>2 260 436</b>	<b>1 072 938</b>	<b>0</b>	<b>16 626</b>	<b>0</b>
				<b>Politique : Routes départementales</b>	<b>46 350 000</b>	<b>0</b>	<b>46 350 000</b>	<b>36 977 276</b>	<b>4 530 571</b>	<b>1 393 185</b>	<b>1 836 946</b>	<b>1 612 022</b>
	Sécurité	Sécurité des biens et des personnes		Incendie et secours	4 600 000	0	4 600 000	4 600 000	0	0	0	0
			<b>Domaine: Sécurité des biens et des personnes</b>		<b>4 600 000</b>	<b>0</b>	<b>4 600 000</b>	<b>4 600 000</b>				
				<b>Politique : Sécurité</b>	<b>4 600 000</b>	<b>0</b>	<b>4 600 000</b>	<b>4 600 000</b>				
	Transports	Transports publics		Infrastructures de transport	3 610 090	0	3 610 090	20 500	358 958	660 447	590 387	1 979 798
				Plan de déplacement urbain.	877 500	0	877 500	11 012	20 961	376 500	318 920	150 107
				Points d'arrêt	0	0	0	0	0	0	0	0
			<b>Domaine: Transports publics</b>		<b>4 487 590</b>	<b>0</b>	<b>4 487 590</b>	<b>31 512</b>	<b>379 919</b>	<b>1 036 947</b>	<b>909 307</b>	<b>2 129 905</b>
				<b>Politique : Transports</b>	<b>4 487 590</b>	<b>0</b>	<b>4 487 590</b>	<b>31 512</b>	<b>379 919</b>	<b>1 036 947</b>	<b>909 307</b>	<b>2 129 905</b>
				<b>1 - Mission aménagement et développement du territoire</b>	<b>102 669 464</b>	<b>0</b>	<b>102 669 464</b>	<b>43 873 477</b>	<b>13 824 798</b>	<b>13 338 497</b>	<b>15 669 325</b>	<b>15 963 368</b>
	2 - Mission développement socio-éducatif, culturel et sportif	Culture et patrimoine		Archives	32 274	0	32 274	2 142	30 132	0	0	0
			<b>Domaine: Archives</b>		<b>32 274</b>	<b>0</b>	<b>32 274</b>	<b>2 142</b>	<b>30 132</b>	<b>0</b>	<b>0</b>	<b>0</b>
		Développement de la lecture publique		Autres - développement de la lecture publique	17 520	0	17 520	2 520	15 000	0	0	0
				Développement du réseau - Médiathèque	71 491	0	71 491	7 516	63 976	0	0	0
			<b>Domaine: Développement de la lecture publique</b>		<b>89 011</b>	<b>0</b>	<b>89 011</b>	<b>10 035</b>	<b>78 976</b>	<b>0</b>	<b>0</b>	<b>0</b>
		Musées		Développement et valorisation des collections - musées	127 700	0	127 700	9 682	118 018	0	0	0
			<b>Domaine: Musées</b>		<b>127 700</b>	<b>0</b>	<b>127 700</b>	<b>9 682</b>	<b>118 018</b>	<b>0</b>	<b>0</b>	<b>0</b>
		Patrimoine		Antiquités et objets d'art	73 769	0	73 769	52 424	21 345	0	0	0
				Développement des publics du château de Blandy-les-Tours	300 000	0	300 000	0	192 642	106 559	799	0
				Patrimoine monumental	824 389	0	824 389	49 916	309 347	465 126	0	0
			<b>Domaine: Patrimoine</b>		<b>1 198 158</b>	<b>0</b>	<b>1 198 158</b>	<b>102 340</b>	<b>523 334</b>	<b>571 685</b>	<b>799</b>	<b>0</b>
				<b>Politique : Culture et patrimoine</b>	<b>1 447 143</b>	<b>0</b>	<b>1 447 143</b>	<b>124 199</b>	<b>750 459</b>	<b>571 685</b>	<b>799</b>	<b>0</b>
	Education formation	Bâtiments des collèges		Acquisitions de terrains et bâtiments scolaires	17	0	17	17	0	0	0	0
				Constructions extensions réhabilitations	56 224 307	0	56 224 307	3 874 830	14 865 841	13 245 144	11 251 596	12 986 895
				Entretien et grosses réparations	32 299 977	0	32 299 977	15 620 896	6 515 845	3 996 139	4 309 709	1 857 389
			<b>Domaine: Bâtiments des collèges</b>		<b>88 524 301</b>	<b>0</b>	<b>88 524 301</b>	<b>19 495 743</b>	<b>21 381 687</b>	<b>17 241 283</b>	<b>15 561 304</b>	<b>14 844 284</b>
		Enseignement supérieur et recherche		Enseignement supérieur et recherche.	200 000	0	200 000	0	200 000	0	0	0
			<b>Domaine: Enseignement supérieur et recherche</b>		<b>200 000</b>	<b>0</b>	<b>200 000</b>	<b>0</b>	<b>200 000</b>	<b>0</b>	<b>0</b>	<b>0</b>
		Vie des collèges		Equipeement et matériel TICE	5 550 000	0	5 550 000	1 474 336	2 709 484	1 366 181	0	0
				Matériel et mobilier des collèges	1 432 301	0	1 432 301	1 199 547	232 754	0	0	0
				Participation au budget des collèges privés	72 076	0	72 076	0	32 331	39 745	0	0
				Restauration scolaire	1 722 556	0	1 722 556	1 088 529	634 027	0	0	0
			<b>Domaine: Vie des collèges</b>		<b>8 776 934</b>	<b>0</b>	<b>8 776 934</b>	<b>3 762 412</b>	<b>3 608 595</b>	<b>1 405 926</b>	<b>0</b>	<b>0</b>
				<b>Politique : Education formation</b>	<b>97 501 234</b>	<b>0</b>	<b>97 501 234</b>	<b>23 258 155</b>	<b>25 190 282</b>	<b>18 647 209</b>	<b>15 561 304</b>	<b>14 844 284</b>
	Jeunesse, sports et loisirs	Activités sportives		Equipements sportifs	291 783	0	291 783	40 000	191 500	30 141	30 142	0
			<b>Domaine: Activités sportives</b>		<b>291 783</b>	<b>0</b>	<b>291 783</b>	<b>40 000</b>	<b>191 500</b>	<b>30 141</b>	<b>30 142</b>	<b>0</b>
				<b>Politique : Jeunesse, sports et loisirs</b>	<b>291 783</b>	<b>0</b>	<b>291 783</b>	<b>40 000</b>	<b>191 500</b>	<b>30 141</b>	<b>30 142</b>	<b>0</b>
				<b>2 - Mission développement socio-éducatif, culturel et sportif</b>	<b>99 240 160</b>	<b>0</b>	<b>99 240 160</b>	<b>23 422 354</b>	<b>26 132 241</b>	<b>19 249 035</b>	<b>15 592 245</b>	<b>14 844 284</b>
	3 - Mission solidarité	Habitat		Développement et amélioration de l'offre de	128 820	0	128 820	111 864	16 956	0	0	0
				Développement et amélioration de l'offre de parc social	555 504	0	555 504	500 000	55 504	0	0	0
			<b>Domaine: Développement et amélioration de l'offre de logement</b>		<b>684 324</b>	<b>0</b>	<b>684 324</b>	<b>611 864</b>	<b>72 460</b>	<b>0</b>	<b>0</b>	<b>0</b>
				Insertion par le logement	214 951	0	214 951	23 951	0	0	0	191 000
			<b>Domaine: Insertion par le logement</b>		<b>214 951</b>	<b>0</b>	<b>214 951</b>	<b>23 951</b>	<b>0</b>	<b>0</b>	<b>0</b>	<b>191 000</b>
				<b>Politique : Habitat</b>	<b>899 275</b>	<b>0</b>	<b>899 275</b>	<b>635 815</b>	<b>72 460</b>	<b>0</b>	<b>0</b>	<b>191 000</b>
	Personnes âgées	Hébergement des personnes âgées		Frais liés à l'hébergement en établissement des personnes âgées	5 487 000	0	5 487 000	210 000	1 601 000	2 438 250	1 191 750	46 000
			<b>Domaine: Hébergement des personnes âgées</b>		<b>5 487 000</b>	<b>0</b>	<b>5 487 000</b>	<b>210 000</b>	<b>1 601 000</b>	<b>2 438 250</b>	<b>1 191 750</b>	<b>46 000</b>
				<b>Politique : Personnes âgées</b>	<b>5 487 000</b>	<b>0</b>	<b>5 487 000</b>	<b>210 000</b>	<b>1 601 000</b>	<b>2 438 250</b>	<b>1 191 750</b>	<b>46 000</b>
	Personnes handicapées	Hébergement des personnes handicapées		Frais liés à l'hébergement en établissement des personnes handicapées	480 000	0	480 000	0	480 000	0	0	0
			<b>Domaine: Hébergement des personnes handicapées</b>		<b>480 000</b>	<b>0</b>	<b>480 000</b>	<b>0</b>	<b>480 000</b>	<b>0</b>	<b>0</b>	<b>0</b>
				<b>Politique : Personnes handicapées</b>	<b>480 000</b>	<b>0</b>	<b>480 000</b>	<b>0</b>	<b>480 000</b>	<b>0</b>	<b>0</b>	<b>0</b>
				<b>3 - Mission solidarité</b>	<b>6 866 275</b>	<b>0</b>	<b>6 866 275</b>	<b>845 815</b>	<b>2 153 460</b>	<b>2 438 250</b>	<b>1 191 750</b>	<b>237 000</b>

Millésime	Mission	Politique	Domaine	Action - Autorisations de Programme	Montant des AP votées	Ouverture du BP 2 020	Montant des AP après vote du BP	CP antérieurs à 2 019	CP 2 019 après étape en cours	CP 2 020	CP 2 021	CP ultérieurs	
	4 - Mission fonctionnelle	Conduite des politiques départementales	Communication	Développement des services et usages	328 896	0	328 896	291 697	37 199	0	0	0	
				<b>Domaine: Communication</b>	<b>328 896</b>	<b>0</b>	<b>328 896</b>	<b>291 697</b>	<b>37 199</b>	<b>0</b>	<b>0</b>	<b>0</b>	
				<b>Politique : Conduite des politiques départementales</b>	<b>328 896</b>	<b>0</b>	<b>328 896</b>	<b>291 697</b>	<b>37 199</b>	<b>0</b>	<b>0</b>	<b>0</b>	
		Moyens généraux	Bâtiments départementaux	Culture et patrimoine - entretien et grosses réparations	502 000	0	502 000	122 089	72 356	160 000	102 992	44 564	20 087
				Services départementaux - construction	2 000 000	0	2 000 000	16 106	99 622	20 000	44 185	1 055 747	
				Services départementaux - entretien et grosses réparations	2 021 955	0	2 021 955	291 248	205 265	128 253	341 442	464 300	
				Solidarité - construction	750 000	0	750 000	10 768	42 855	55 000	177 077	96 203	
				Solidarité - entretien et grosses réparations	856 500	0	856 500	244 608	198 267	196 334	121 089	131 897	
				Voirie - entretien et grosses réparations	760 000	0	760 000	265 381	216 265	92 000	54 457		
				<b>Domaine: Bâtiments départementaux</b>	<b>5 090 455</b>	<b>0</b>	<b>5 090 455</b>	<b>950 200</b>	<b>834 628</b>	<b>651 587</b>	<b>841 242</b>	<b>1 812 798</b>	
		Etude et prévention du risque		Assurances et sinistres	179 465	0	179 465	179 465	0	0	0	0	
				<b>Domaine: Etude et prévention du risque</b>	<b>179 465</b>	<b>0</b>	<b>179 465</b>	<b>179 465</b>	<b>0</b>	<b>0</b>	<b>0</b>	<b>0</b>	
		Gestion du patrimoine immobilier		Solidarité - acquisitions et cessions	6 000 000	0	6 000 000	0	0	6 000 000			
				Voirie - acquisitions et cessions	140 000	0	140 000	0	140 000				
				<b>Domaine: Gestion du patrimoine immobilier</b>	<b>6 140 000</b>	<b>0</b>	<b>6 140 000</b>	<b>0</b>	<b>140 000</b>	<b>6 000 000</b>			
		Logistique		Gestion de la flotte des véhicules	946 687	0	946 687	564 633	382 054	0	0	0	
				Matériel et mobilier	307 677	0	307 677	114 223	193 455	0	0	0	
				<b>Domaine: Logistique</b>	<b>1 254 365</b>	<b>0</b>	<b>1 254 365</b>	<b>678 856</b>	<b>575 509</b>	<b>0</b>	<b>0</b>	<b>0</b>	
		Système d'information		Etudes et solutions logicielles	647 136	0	647 136	244 713	217 423	185 000	0	0	
				Infrastructures	1 194 919	0	1 194 919	1 134 221	60 699	0	0	0	
Matériels et logiciels clients	847 579			0	847 579	765 011	82 568	0	0	0			
		<b>Domaine: Système d'information</b>	<b>2 689 635</b>	<b>0</b>	<b>2 689 635</b>	<b>2 143 945</b>	<b>360 690</b>	<b>185 000</b>	<b>0</b>	<b>0</b>			
		<b>Politique : Moyens généraux</b>	<b>15 353 919</b>	<b>0</b>	<b>15 353 919</b>	<b>3 952 465</b>	<b>1 910 827</b>	<b>6 836 587</b>	<b>841 242</b>	<b>1 812 798</b>			
Ressources humaines	Santé, actions sociales, relations sociales	Santé		92 002	0	92 002	81 944	10 058	0	0	0		
			<b>Domaine: Santé, actions sociales, relations sociales</b>	<b>92 002</b>	<b>0</b>	<b>92 002</b>	<b>81 944</b>	<b>10 058</b>	<b>0</b>	<b>0</b>	<b>0</b>		
			<b>Politique : Ressources humaines</b>	<b>92 002</b>	<b>0</b>	<b>92 002</b>	<b>81 944</b>	<b>10 058</b>	<b>0</b>	<b>0</b>	<b>0</b>		
		<b>4 - Mission fonctionnelle</b>	<b>15 774 817</b>	<b>0</b>	<b>15 774 817</b>	<b>4 326 106</b>	<b>1 958 084</b>	<b>6 836 587</b>	<b>841 242</b>	<b>1 812 798</b>			
		<b>Somme Millésime : 2018</b>	<b>224 550 717</b>	<b>0</b>	<b>224 550 717</b>	<b>72 467 753</b>	<b>44 068 583</b>	<b>41 862 369</b>	<b>33 294 562</b>	<b>32 857 450</b>			

**AP 2019**

Millésime	Mission	Politique	Domaine	Action - Autorisations de Programme	Montant des AP votées	Ouverture du BP 2 020	Montant des AP après vote du BP	CP antérieurs à 2 019	CP 2 019 après étape en cours	CP 2 020	CP 2 021	CP ultérieurs
2019	1 - Mission aménagement et développement du territoire	Développement territorial	Agriculture	Agriculture	4 558 600	0	4 558 600	2 966 696	1 193 800	118 104	280 000	
				<b>Domaine: Agriculture</b>	<b>4 558 600</b>	<b>0</b>	<b>4 558 600</b>	<b>2 966 696</b>	<b>1 193 800</b>	<b>118 104</b>	<b>280 000</b>	
		Aménagements routiers et liaisons douces	Liaisons douces		1 250 000	0	1 250 000		675	350 086	699 239	200 000
				<b>Domaine: Aménagements routiers et liaisons douces</b>	<b>1 250 000</b>	<b>0</b>	<b>1 250 000</b>	<b>675</b>	<b>350 086</b>	<b>699 239</b>	<b>200 000</b>	
				<b>Politique : Développement territorial</b>	<b>33 949 517</b>	<b>0</b>	<b>33 949 517</b>	<b>5 234 535</b>	<b>6 270 298</b>	<b>9 608 820</b>	<b>12 835 864</b>	
		Développement local		Contrat Intercommunal de Développement	11 099 778	0	11 099 778	265 580	679 543	4 646 329	5 508 325	
				Contrats communaux	3 500 000	0	3 500 000	54 594	100 000	345 406	3 000 000	
				Contrats intercommunaux	143 000	0	143 000	0	71 500	71 500	0	
				Développement du réseau	1 500 000	0	1 500 000	817 174	682 826	0	0	
				Fonds Aménagement Communal	4 000 000	0	4 000 000	56 598	800 000	1 543 402	1 600 000	
				Fonds d'aménagement	1 200 000	0	1 200 000	400 000	595 696	204 304	0	
				Fonds d'Équipement Rural	4 873 139	0	4 873 139	359 891	1 185 173	1 980 536	1 347 539	
				Fonds E.CO.LE	100 000	0	100 000	0	100 000	0	0	
				Soutien au développement local - divers partenariats	25 000	0	25 000	13 326	11 674	0	0	
				<b>Domaine: Développement local</b>	<b>26 440 917</b>	<b>0</b>	<b>26 440 917</b>	<b>1 967 164</b>	<b>4 226 412</b>	<b>8 791 477</b>	<b>11 455 864</b>	
		Promotion du territoire	Attractivité du territoire		1 700 000	0	1 700 000	300 000	500 000	0	900 000	
				<b>Domaine: Promotion du territoire</b>	<b>1 700 000</b>	<b>0</b>	<b>1 700 000</b>	<b>300 000</b>	<b>500 000</b>	<b>0</b>	<b>900 000</b>	
				<b>Politique : Développement territorial</b>	<b>33 949 517</b>	<b>0</b>	<b>33 949 517</b>	<b>5 234 535</b>	<b>6 270 298</b>	<b>9 608 820</b>	<b>12 835 864</b>	
		Protection de l'environnement	Eau	Assainissement	4 218 000	0	4 218 000	138 362	825 700	1 909 638	1 344 300	
				Cours d'eau	259 886	0	259 886	100 886	36 000	66 000	43 028	
Eau potable	3 137 345			0	3 137 345	278 215	960 400	1 030 000	868 730			
Laboratoire dép. d'analyses - non assujettis	315 000			0	315 000	231 972	0	40 000	0			
<b>Domaine: Eau</b>	<b>7 930 231</b>			<b>0</b>	<b>7 930 231</b>	<b>749 435</b>	<b>1 863 100</b>	<b>3 015 638</b>	<b>2 302 058</b>			
Environnement		Aménagement foncier	267 150	0	267 150	116 650	115 500	35 000	0			
		Environnement et développement durable	128 333	0	128 333	35 000	93 333	0	0			
		Espaces naturels sensibles - autres	486 500	0	486 500	143 126	159 174	122 100	62 100			
Espaces naturels sensibles - Département	480 131	0	480 131	349 511	130 500	120	0					
<b>Domaine: Environnement</b>	<b>1 362 114</b>	<b>0</b>	<b>1 362 114</b>	<b>644 287</b>	<b>498 507</b>	<b>157 220</b>	<b>62 100</b>					
		<b>Politique : Protection de l'environnement</b>	<b>9 292 345</b>	<b>0</b>	<b>9 292 345</b>	<b>1 393 722</b>	<b>2 361 607</b>	<b>3 172 858</b>	<b>2 364 158</b>			
Routes départementales	Aménagement du réseau routier	Acquisitions foncières.	500 000	0	500 000	0	350 000	150 000	0			
		Aménagements pour la sécurité routière	4 000 000	0	4 000 000	1 290 410	2 032 700	676 890	0			
		Conservation et adaptation du réseau	39 999 252	0	39 999 252	36 628 823	2 540 208	720 221	110 000			
		Etudes voirie.	400 000	0	400 000	10 000	323 000	57 654	9 346			
		Favoriser le développement économique et local	20 277 957	0	20 277 957	555 541	842 293	10 581 124	8 299 000			
		Paysage et environnement - Aménagement	90 000	0	90 000	73 424	0	16 576	0			
		<b>Domaine: Aménagement du réseau routier</b>	<b>65 267 209</b>	<b>0</b>	<b>65 267 209</b>	<b>38 484 774</b>	<b>6 161 625</b>	<b>12 202 464</b>	<b>8 418 346</b>			
Entretien et exploitation du	Aménagement extérieur des ARD		500 000	0	500 000	206 670	153 304	140 025	0			

Millésime	Mission	Politique	Domaine	Action - Autorisations de Programme	Montant des AP votées	Ouverture du BP 2 020	Montant des AP après vote du BP	CP antérieurs à 2 019	CP 2 019 après étape en cours	CP 2 020	CP 2 021	CP ultérieurs		
			réseau routier	Moyens du parc départemental	2 100 000	0	2 100 000		1 715 512	384 488	0	0		
				Signalisation	1 000 000	0	1 000 000		731 403	250 000	18 597	0		
			<b>Domaine: Entretien et exploitation du réseau routier</b>		<b>3 600 000</b>	<b>0</b>	<b>3 600 000</b>		<b>2 653 585</b>	<b>787 793</b>	<b>158 622</b>	<b>0</b>		
			<b>Politique : Routes départementales</b>		<b>68 867 209</b>	<b>0</b>	<b>68 867 209</b>		<b>41 138 359</b>	<b>6 949 418</b>	<b>12 361 086</b>	<b>8 418 346</b>		
		Sécurité	Sécurité des biens et des personnes	Incendie et secours	5 300 000	0	5 300 000		5 300 000					
			<b>Domaine: Sécurité des biens et des personnes</b>		<b>5 300 000</b>	<b>0</b>	<b>5 300 000</b>		<b>5 300 000</b>					
			<b>Politique : Sécurité</b>		<b>5 300 000</b>	<b>0</b>	<b>5 300 000</b>		<b>5 300 000</b>					
		Transports	Transports publics	Infrastructures de transport	2 500 000	0	2 500 000		0	905 215	1 126 948	467 837		
				Plan de déplacement urbain.	850 000	0	850 000		0	280 000	380 000	190 000		
				Points d'arrêt	72 000	0	72 000		0	27 000	27 000	18 000		
			<b>Domaine: Transports publics</b>		<b>3 422 000</b>	<b>0</b>	<b>3 422 000</b>		<b>0</b>	<b>1 212 215</b>	<b>1 533 948</b>	<b>675 837</b>		
			<b>Politique : Transports</b>		<b>3 422 000</b>	<b>0</b>	<b>3 422 000</b>		<b>0</b>	<b>1 212 215</b>	<b>1 533 948</b>	<b>675 837</b>		
			<b>1 - Mission aménagement et développement du territoire</b>		<b>120 831 071</b>	<b>0</b>	<b>120 831 071</b>		<b>53 066 617</b>	<b>16 793 537</b>	<b>26 676 712</b>	<b>24 294 205</b>		
	2 - Mission développement socio-éducatif, culturel et sportif	Culture et patrimoine	Archives	Développement des publics des Archives et valorisation des collections	11 200	0	11 200		0	11 200				
				<b>Domaine: Archives</b>		<b>11 200</b>	<b>0</b>	<b>11 200</b>		<b>0</b>	<b>11 200</b>			
			Développement culturel	Actions culturelles.	50 000	0	50 000		25 000	25 000	0	0		
			<b>Domaine: Développement culturel</b>		<b>50 000</b>	<b>0</b>	<b>50 000</b>		<b>25 000</b>	<b>25 000</b>	<b>0</b>	<b>0</b>		
			Développement de la lecture publique		Autres - développement de la lecture publique	21 000	0	21 000		21 000	0			
					Développement du réseau - Médiathèque	45 000	0	45 000		10 000	35 000			
			<b>Domaine: Développement de la lecture publique</b>		<b>66 000</b>	<b>0</b>	<b>66 000</b>		<b>31 000</b>	<b>35 000</b>				
			Musées	Développement et valorisation des collections - musées	20 000	0	20 000		20 000	0				
			<b>Domaine: Musées</b>		<b>20 000</b>	<b>0</b>	<b>20 000</b>		<b>20 000</b>	<b>0</b>				
			Patrimoine		Antiquités et objets d'art	60 000	0	60 000		15 000	45 000	0	0	
					Développement des publics du château de Blandy-les-Tours	825 000	0	825 000		228 890	10 000	275 000	311 110	
					Patrimoine monumental	820 000	0	820 000		127 985	303 015	250 000	139 000	
					<b>Domaine: Patrimoine</b>		<b>1 705 000</b>	<b>0</b>	<b>1 705 000</b>		<b>371 875</b>	<b>358 015</b>	<b>525 000</b>	<b>450 110</b>
			<b>Politique : Culture et patrimoine</b>		<b>1 852 200</b>	<b>0</b>	<b>1 852 200</b>		<b>447 875</b>	<b>429 215</b>	<b>525 000</b>	<b>450 110</b>		
		Education formation	Bâtiments des collèges		Acquisitions de terrains et bâtiments scolaires	3 500	0	3 500		3 500				
						Constructions extensions réhabilitations	48 838 409	0	48 838 409		8 264 311	11 095 922	5 061 932	24 416 244
						Entretien et grosses réparations	27 328 450	0	27 328 450		11 892 538	7 209 179	3 268 584	4 958 149
				<b>Domaine: Bâtiments des collèges</b>		<b>76 170 359</b>	<b>0</b>	<b>76 170 359</b>		<b>20 160 349</b>	<b>18 305 100</b>	<b>8 330 516</b>	<b>29 374 393</b>	
				Vie des collèges		Equiperment et matériel TICE	1 610 000	0	1 610 000		874 676	735 324		
			Matériel et mobilier des collèges			1 700 000	0	1 700 000		1 700 000	0			
			Participation au budget des collèges privés			295 750	0	295 750		0	155 000	140 750		
		Restauration scolaire	1 275 000			0	1 275 000		1 275 000	0				
		<b>Domaine: Vie des collèges</b>		<b>4 880 750</b>	<b>0</b>	<b>4 880 750</b>		<b>3 849 676</b>	<b>890 324</b>	<b>140 750</b>				
		<b>Politique : Education formation</b>		<b>81 051 109</b>	<b>0</b>	<b>81 051 109</b>		<b>24 010 025</b>	<b>19 195 424</b>	<b>8 471 266</b>	<b>29 374 393</b>			
	Jeunesse, sports et loisirs			Activités sportives	3 056 054	0	3 056 054		330 831	788 290	1 063 140	873 793		
				<b>Domaine: Activités sportives</b>		<b>3 056 054</b>	<b>0</b>	<b>3 056 054</b>		<b>330 831</b>	<b>788 290</b>	<b>1 063 140</b>	<b>873 793</b>	
				<b>Politique : Jeunesse, sports et loisirs</b>		<b>3 056 054</b>	<b>0</b>	<b>3 056 054</b>		<b>330 831</b>	<b>788 290</b>	<b>1 063 140</b>	<b>873 793</b>	
		<b>2 - Mission développement socio-éducatif, culturel et sportif</b>		<b>85 959 363</b>	<b>0</b>	<b>85 959 363</b>		<b>24 788 732</b>	<b>20 412 929</b>	<b>10 059 406</b>	<b>30 698 296</b>			
3 - Mission solidarité	Habitat			Développement et amélioration de l'offre de parc privé	125 744	0	125 744		112 872	12 872				
				Développement et amélioration de l'offre de parc social	0	0	0		0	0				
				<b>Domaine: Développement et amélioration de l'offre de logement</b>		<b>125 744</b>	<b>0</b>	<b>125 744</b>		<b>112 872</b>	<b>12 872</b>			
				Insertion par le logement	101 200	0	101 200		0	0	101 200			
		<b>Domaine: Insertion par le logement</b>		<b>101 200</b>	<b>0</b>	<b>101 200</b>		<b>0</b>	<b>0</b>	<b>101 200</b>				
		<b>Politique : Habitat</b>		<b>226 944</b>	<b>0</b>	<b>226 944</b>		<b>112 872</b>	<b>12 872</b>	<b>101 200</b>				
	Personnes âgées	Hébergement des personnes âgées		Frais liés à l'hébergement en établissement des personnes âgées	3 397 500	0	3 397 500		146 250	501 250	1 075 000	1 675 000		
				<b>Domaine: Hébergement des personnes âgées</b>		<b>3 397 500</b>	<b>0</b>	<b>3 397 500</b>		<b>146 250</b>	<b>501 250</b>	<b>1 075 000</b>	<b>1 675 000</b>	
		<b>Politique : Personnes âgées</b>		<b>3 397 500</b>	<b>0</b>	<b>3 397 500</b>		<b>146 250</b>	<b>501 250</b>	<b>1 075 000</b>	<b>1 675 000</b>			
	Personnes handicapées	Hébergement des personnes handicapées		Frais liés à l'hébergement en établissement des personnes handicapées	786 000	0	786 000		111 000	67 500	303 750	303 750		
				<b>Domaine: Hébergement des personnes handicapées</b>		<b>786 000</b>	<b>0</b>	<b>786 000</b>		<b>111 000</b>	<b>67 500</b>	<b>303 750</b>	<b>303 750</b>	
		<b>Politique : Personnes handicapées</b>		<b>786 000</b>	<b>0</b>	<b>786 000</b>		<b>111 000</b>	<b>67 500</b>	<b>303 750</b>	<b>303 750</b>			
	Santé publique	Santé publique		Démographie médicale	71 340	0	71 340		0	71 340				
				<b>Domaine: Santé publique</b>		<b>71 340</b>	<b>0</b>	<b>71 340</b>		<b>0</b>	<b>71 340</b>			
		<b>Politique : Santé publique</b>		<b>71 340</b>	<b>0</b>	<b>71 340</b>		<b>0</b>	<b>71 340</b>					
		<b>3 - Mission solidarité</b>		<b>4 481 784</b>	<b>0</b>	<b>4 481 784</b>		<b>370 122</b>	<b>652 962</b>	<b>1 479 950</b>	<b>1 978 750</b>			
	4 - Mission fonctionnelle	Conduite des politiques départementales	Communication		Développement des services et usages	289 000	0	289 000		289 000	0			
<b>Domaine: Communication</b>					<b>289 000</b>	<b>0</b>	<b>289 000</b>		<b>289 000</b>	<b>0</b>				
		<b>Politique : Conduite des politiques départementales</b>		<b>289 000</b>	<b>0</b>	<b>289 000</b>		<b>289 000</b>	<b>0</b>					
Direction et animation de l'action départementale		Finances		Autres opérations financières	0	0	0		0					
				Dépenses/Recettes d'investissement.	13 139 000	0	13 139 000		13 139 000					
		<b>Domaine: Finances</b>		<b>13 139 000</b>	<b>0</b>	<b>13 139 000</b>		<b>13 139 000</b>	<b>13 139 000</b>					
		<b>Politique : Direction et animation de l'action départementale</b>		<b>13 139 000</b>	<b>0</b>	<b>13 139 000</b>		<b>13 139 000</b>	<b>13 139 000</b>					
Moyens généraux		Bâtiments départementaux		Culture et patrimoine - entretien et grosses réparations	287 933	0	287 933		34 964	107 748	119 158	26 063		
				Services départementaux - construction	1 450 000	0	1 450 000		50 867	590 000	759 133			
				Services départementaux - entretien et grosses réparations	4 568 743	0	4 568 743		737 567	1 007 570	845 488	1 978 118		
				Solidarité - construction	4 250 000	0	4 250 000		146 566	370 000	878 434	2 855 000		
				Solidarité - entretien et grosses réparations	1 785 458	0	1 785 458		523 285	277 963	146 710	837 500		
				Voirie - construction	1 300 000	0	1 300 000		126 787	360 000	390 213	423 000		

Millésime	Mission	Politique	Domaine	Action - Autorisations de Programme	Montant des AP votées	Ouverture du BP 2 020	Montant des AP après vote du BP	CP antérieurs à 2 019	CP 2 019 après étape en cours	CP 2 020	CP 2 021	CP ultérieurs
				Voirie - entretien et grosses réparations	1 301 576	0	1 301 576		171 937	149 000	294 336	686 303
				<b>Domaine: Bâtiments départementaux</b>	<b>14 943 710</b>	<b>0</b>	<b>14 943 710</b>		<b>1 791 973</b>	<b>2 322 281</b>	<b>3 264 340</b>	<b>7 565 116</b>
		Etude et prévention du risque		Assurances et sinistres	62 000	0	62 000		62 000			
				<b>Domaine: Etude et prévention du risque</b>	<b>62 000</b>	<b>0</b>	<b>62 000</b>		<b>62 000</b>			
		Gestion du patrimoine immobilier		Services départementaux - acquisitions et cessions	2 270 408	0	2 270 408		270 408	2 000 000		
				Solidarité - acquisitions et cessions	0	0	0		0			
				<b>Domaine: Gestion du patrimoine immobilier</b>	<b>2 270 408</b>	<b>0</b>	<b>2 270 408</b>		<b>270 408</b>	<b>2 000 000</b>		
		Logistique		Gestion de la flotte des véhicules	870 000	0	870 000		870 000			
				Matériel et mobilier	651 720	0	651 720		551 720	100 000		
				<b>Domaine: Logistique</b>	<b>1 521 720</b>	<b>0</b>	<b>1 521 720</b>		<b>1 421 720</b>	<b>100 000</b>		
		Système d'information		Etudes et solutions logicielles	60 000	0	60 000		60 000	0		
				Infrastructures	1 623 500	0	1 623 500		1 623 500	0		
				Matériels et logiciels clients	951 000	0	951 000		951 000	0		
				<b>Domaine: Système d'information</b>	<b>2 634 500</b>	<b>0</b>	<b>2 634 500</b>		<b>2 634 500</b>	<b>0</b>		
				<b>Politique : Moyens généraux</b>	<b>21 432 338</b>	<b>0</b>	<b>21 432 338</b>		<b>6 180 601</b>	<b>4 422 281</b>	<b>3 264 340</b>	<b>7 565 116</b>
		Ressources humaines		Santé, actions sociales, relations sociales								
			Santé	Santé	115 000	0	115 000		115 000			
				<b>Domaine: Santé, actions sociales, relations sociales</b>	<b>115 000</b>	<b>0</b>	<b>115 000</b>		<b>115 000</b>			
				<b>Politique : Ressources humaines</b>	<b>115 000</b>	<b>0</b>	<b>115 000</b>		<b>115 000</b>			
				<b>4 - Mission fonctionnelle</b>	<b>34 975 338</b>	<b>0</b>	<b>34 975 338</b>		<b>19 723 601</b>	<b>4 422 281</b>	<b>3 264 340</b>	<b>7 565 116</b>
				<b>Somme Millésime : 2019</b>	<b>246 247 556</b>	<b>0</b>	<b>246 247 556</b>		<b>97 949 072</b>	<b>42 281 709</b>	<b>41 480 407</b>	<b>64 536 367</b>

## AP 2020

Millésime	Mission	Politique	Domaine	Action - Autorisations de Programme	Montant des AP votées	Ouverture du BP 2 020	Montant des AP après vote du BP	CP antérieurs à 2 019	CP après étape en cours	CP 2 020	CP 2 021	CP ultérieurs
2020	1 - Mission aménagement et développement du territoire	Développement territorial	Agriculture	Agriculture	0	3 241 000	3 241 000			1 300 800	781 000	1 159 200
				<b>Domaine: Agriculture</b>	<b>0</b>	<b>3 241 000</b>	<b>3 241 000</b>			<b>1 300 800</b>	<b>781 000</b>	<b>1 159 200</b>
		Aménagements routiers et liaisons douces		Liaisons douces	0	1 485 000	1 485 000			210 000	700 000	575 000
				<b>Domaine: Aménagements routiers et liaisons douces</b>	<b>0</b>	<b>1 485 000</b>	<b>1 485 000</b>			<b>210 000</b>	<b>700 000</b>	<b>575 000</b>
		Développement local		Contrat Intercommunal de Développement	0	14 000 000	14 000 000			520 000	5 397 099	8 082 901
				Contrats communaux	0	3 150 000	3 150 000			250 000	500 000	2 400 000
				Contrats intercommunaux	0	143 000	143 000			71 500	71 500	0
				Développement du réseau	0	4 500 000	4 500 000			3 450 000	1 050 000	0
				Fonds Aménagement Communal	0	5 000 000	5 000 000			700 000	1 000 000	3 300 000
				Fonds d'Équipement Rural	0	3 000 000	3 000 000			500 000	900 000	1 600 000
				<b>Domaine: Développement local</b>	<b>0</b>	<b>29 793 000</b>	<b>29 793 000</b>			<b>5 491 500</b>	<b>8 918 599</b>	<b>15 382 901</b>
		Promotion du territoire		Attractivité du territoire	0	1 000 000	1 000 000			121 024	300 000	578 976
				<b>Domaine: Promotion du territoire</b>	<b>0</b>	<b>1 000 000</b>	<b>1 000 000</b>			<b>121 024</b>	<b>300 000</b>	<b>578 976</b>
				<b>Politique : Développement territorial</b>	<b>0</b>	<b>35 519 000</b>	<b>35 519 000</b>			<b>7 123 324</b>	<b>10 699 599</b>	<b>17 696 077</b>
		Protection de l'environnement	Eau	Assainissement	0	4 205 000	4 205 000			945 000	1 070 000	2 190 000
				Cours d'eau	0	240 000	240 000			47 000	77 000	116 000
				Eau potable	0	3 975 000	3 975 000			335 000	940 000	2 700 000
				Laboratoire dép. d'analyses - non assujetti	0	185 750	185 750			185 750		
				<b>Domaine: Eau</b>	<b>0</b>	<b>8 605 750</b>	<b>8 605 750</b>			<b>1 512 750</b>	<b>2 087 000</b>	<b>5 006 000</b>
		Environnement		Aménagement foncier	0	473 500	473 500			157 500	116 000	200 000
				Espaces naturels sensibles - autres	0	450 000	450 000			150 000	210 000	90 000
				Espaces naturels sensibles - Département	0	1 209 250	1 209 250			1 054 566	113 306	41 378
				<b>Domaine: Environnement</b>	<b>0</b>	<b>2 132 750</b>	<b>2 132 750</b>			<b>1 362 066</b>	<b>439 306</b>	<b>331 378</b>
				<b>Politique : Protection de l'environnement</b>	<b>0</b>	<b>10 738 500</b>	<b>10 738 500</b>			<b>2 874 816</b>	<b>2 526 306</b>	<b>5 337 378</b>
		Routes départementales	Aménagement du réseau routier	Acquisitions foncières.	0	500 000	500 000			250 000	250 000	0
				Améliorer les liaisons entre les pôles	0	17 000 000	17 000 000			800 000	800 000	15 400 000
				Aménagements pour la sécurité routière	0	5 300 000	5 300 000			1 810 000	1 010 000	2 480 000
				Conservation et adaptation du réseau	0	36 000 000	36 000 000			18 984 000	8 250 000	8 766 000
				Etudes voirie.	0	700 000	700 000			400 000	250 000	50 000
				Favoriser le développement économique et local	0	15 105 000	15 105 000			150 000	1 850 000	13 105 000
				Paysage et environnement - Aménagement	0	90 000	90 000			30 000	60 000	0
				<b>Domaine: Aménagement du réseau routier</b>	<b>0</b>	<b>74 695 000</b>	<b>74 695 000</b>			<b>22 424 000</b>	<b>12 470 000</b>	<b>39 801 000</b>
			Entretien et exploitation du réseau routier	Aménagement extérieur des ARD	0	400 000	400 000			300 000	100 000	0
				Moyens du parc départemental	0	2 100 000	2 100 000			1 600 000	500 000	0
				Signalisation	0	1 000 000	1 000 000			800 000	200 000	0
				<b>Domaine: Entretien et exploitation du réseau routier</b>	<b>0</b>	<b>3 500 000</b>	<b>3 500 000</b>			<b>2 700 000</b>	<b>800 000</b>	<b>0</b>
				<b>Politique : Routes départementales</b>	<b>0</b>	<b>78 195 000</b>	<b>78 195 000</b>			<b>25 124 000</b>	<b>13 270 000</b>	<b>39 801 000</b>
		Sécurité	Sécurité des biens et des personnes	Incendie et secours	0	4 600 000	4 600 000			4 600 000		
				<b>Domaine: Sécurité des biens et des personnes</b>	<b>0</b>	<b>4 600 000</b>	<b>4 600 000</b>			<b>4 600 000</b>		
				<b>Politique : Sécurité</b>	<b>0</b>	<b>4 600 000</b>	<b>4 600 000</b>			<b>4 600 000</b>		
		Transports	Transports publics	Infrastructures de transport	0	250 000	250 000			10 000	100 000	140 000
				Plan de déplacement urbain.	0	1 144 500	1 144 500			145 000	504 750	494 750
				<b>Domaine: Transports publics</b>	<b>0</b>	<b>1 394 500</b>	<b>1 394 500</b>			<b>155 000</b>	<b>604 750</b>	<b>634 750</b>



Millésime	Mission	Politique	Domaine	Action - Autorisations de Programme	Montant des AP votées	Ouverture du BP 2 020	Montant des AP après vote du BP 1 394 500	CP antérieurs à 2 019	CP 2 019 après étape en cours	CP 2 020	CP 2 021	CP ultérieurs
				<b>Politique : Transports</b>	<b>0</b>	<b>1 394 500</b>	<b>1 394 500</b>			<b>155 000</b>	<b>604 750</b>	<b>634 750</b>
				<b>1 - Mission aménagement et développement du territoire</b>	<b>0</b>	<b>130 447 000</b>	<b>130 447 000</b>			<b>39 877 140</b>	<b>27 100 655</b>	<b>63 469 205</b>
	2 - Mission développement socio-éducatif, culturel et sportif	Culture et patrimoine	Archives	Développement des publics des Archives et valorisation des collections	0	38 000	38 000			7 388	30 612	
				<b>Domaine: Archives</b>	<b>0</b>	<b>38 000</b>	<b>38 000</b>	<b>7 388</b>	<b>30 612</b>			
			Développement culturel	Actions culturelles.	0	170 000	170 000			115 000	55 000	0
			<b>Domaine: Développement culturel</b>	<b>0</b>	<b>170 000</b>	<b>170 000</b>	<b>115 000</b>	<b>55 000</b>	<b>0</b>			
			Développement de la lecture publique	Autres - développement de la lecture publique	0	21 000	21 000			21 000	0	
				Développement du réseau - Médiathèque	0	45 000	45 000			20 000	25 000	
			<b>Domaine: Développement de la lecture publique</b>	<b>0</b>	<b>66 000</b>	<b>66 000</b>	<b>41 000</b>	<b>25 000</b>				
			Musées	Développement et valorisation des collections - musées	0	1 740 000	1 740 000			240 000	200 000	1 300 000
				<b>Domaine: Musées</b>	<b>0</b>	<b>1 740 000</b>	<b>1 740 000</b>	<b>240 000</b>	<b>200 000</b>	<b>1 300 000</b>		
			Patrimoine	Antiquités et objets d'art	0	60 000	60 000			30 000	30 000	0
		Développement des publics du château de Blandy-les-Tours		0	325 000	325 000			250 000	75 000		
		Patrimoine monumental		0	1 390 000	1 390 000			267 700	480 000	642 300	
		Valorisation du patrimoine		0	5 500	5 500			5 500			
		<b>Domaine: Patrimoine</b>	<b>0</b>	<b>1 780 500</b>	<b>1 780 500</b>	<b>553 200</b>	<b>585 000</b>	<b>642 300</b>				
		<b>Politique : Culture et patrimoine</b>	<b>0</b>	<b>3 794 500</b>	<b>3 794 500</b>	<b>956 588</b>	<b>895 612</b>	<b>1 942 300</b>				
		Education formation	Bâtiments des collèges	Acquisitions de terrains et bâtiments scolaires	0	10 000	10 000			10 000		
				Constructions extensions réhabilitations	0	45 050 000	45 050 000			2 398 000	15 150 000	27 502 000
				Entretien et grosses réparations	0	41 138 450	41 138 450			9 826 550	16 539 100	14 772 800
				<b>Domaine: Bâtiments des collèges</b>	<b>0</b>	<b>86 198 450</b>	<b>86 198 450</b>	<b>12 234 550</b>	<b>31 689 100</b>	<b>42 274 800</b>		
			Vie des collèges	Equipement et matériel TICE	0	4 000 000	4 000 000			1 673 421	2 326 579	0
				Matériel et mobilier des collèges	0	1 330 000	1 330 000			1 330 000		
	Participation au budget des collèges privés			0	150 000	150 000			150 000			
	Restauration scolaire			0	1 270 000	1 270 000			1 270 000			
	<b>Domaine: Vie des collèges</b>		<b>0</b>	<b>6 750 000</b>	<b>6 750 000</b>	<b>4 423 421</b>	<b>2 326 579</b>	<b>0</b>				
	<b>Politique : Education formation</b>		<b>0</b>	<b>92 948 450</b>	<b>92 948 450</b>	<b>16 657 971</b>	<b>34 015 679</b>	<b>42 274 800</b>				
	Jeunesse, sports et loisirs	Activités sportives	Equipements sportifs	0	1 500 000	1 500 000			590 000	910 000	0	
			<b>Domaine: Activités sportives</b>	<b>0</b>	<b>1 500 000</b>	<b>1 500 000</b>	<b>590 000</b>	<b>910 000</b>	<b>0</b>			
	<b>Politique : Jeunesse, sports et loisirs</b>	<b>0</b>	<b>1 500 000</b>	<b>1 500 000</b>	<b>590 000</b>	<b>910 000</b>	<b>0</b>					
				<b>2 - Mission développement socio-éducatif, culturel et sportif</b>	<b>0</b>	<b>98 242 950</b>	<b>98 242 950</b>			<b>18 204 559</b>	<b>35 821 291</b>	<b>44 217 100</b>
	3 - Mission solidarité	Habitat	Développement et amélioration de l'offre de	Développement et amélioration de l'offre du parc privé	0	180 000	180 000			165 000	15 000	0
				Développement et amélioration de l'offre du parc social	0	30 000	30 000			0	30 000	
			<b>Domaine: Développement et amélioration de l'offre de logement</b>	<b>0</b>	<b>210 000</b>	<b>210 000</b>	<b>165 000</b>	<b>45 000</b>	<b>0</b>			
			Insertion par le logement	Actions d'insertion par le logement	0	168 000	168 000			0	168 000	
		<b>Domaine: Insertion par le logement</b>	<b>0</b>	<b>168 000</b>	<b>168 000</b>	<b>0</b>	<b>168 000</b>	<b>0</b>				
		<b>Politique : Habitat</b>	<b>0</b>	<b>378 000</b>	<b>378 000</b>	<b>165 000</b>	<b>213 000</b>	<b>0</b>				
		Personnes âgées	Hébergement des personnes âgées	Frais liés à l'hébergement en établissement des personnes âgées	0	2 381 800	2 381 800			941 800	840 000	600 000
				<b>Domaine: Hébergement des personnes âgées</b>	<b>0</b>	<b>2 381 800</b>	<b>2 381 800</b>	<b>941 800</b>	<b>840 000</b>	<b>600 000</b>		
		<b>Politique : Personnes âgées</b>	<b>0</b>	<b>2 381 800</b>	<b>2 381 800</b>	<b>941 800</b>	<b>840 000</b>	<b>600 000</b>				
		Santé publique	Santé publique	Démographie médicale	0	280 000	280 000			280 000		
	<b>Domaine: Santé publique</b>			<b>0</b>	<b>280 000</b>	<b>280 000</b>	<b>280 000</b>	<b>280 000</b>	<b>0</b>			
	<b>Politique : Santé publique</b>	<b>0</b>	<b>280 000</b>	<b>280 000</b>	<b>280 000</b>	<b>280 000</b>	<b>0</b>					
				<b>3 - Mission solidarité</b>	<b>0</b>	<b>3 039 800</b>	<b>3 039 800</b>			<b>1 386 800</b>	<b>1 053 000</b>	<b>600 000</b>
	4 - Mission fonctionnelle	Conduite des politiques départementales	Communication	Développement des services et usages	0	380 000	380 000			380 000	0	
				<b>Domaine: Communication</b>	<b>0</b>	<b>380 000</b>	<b>380 000</b>	<b>380 000</b>	<b>0</b>			
			<b>Politique : Conduite des politiques départementales</b>	<b>0</b>	<b>380 000</b>	<b>380 000</b>	<b>380 000</b>	<b>0</b>				
		Direction et animation de l'action départementale	Finances	Autres opérations financières	0	0	0			0		
				Dépenses/Recettes d'investissement.	0	15 000 000	15 000 000			15 000 000		
				<b>Domaine: Finances</b>	<b>0</b>	<b>15 000 000</b>	<b>15 000 000</b>	<b>15 000 000</b>	<b>15 000 000</b>	<b>0</b>		
		<b>Politique : Direction et animation de l'action départementale</b>	<b>0</b>	<b>15 000 000</b>	<b>15 000 000</b>	<b>15 000 000</b>	<b>15 000 000</b>	<b>0</b>				
		Moyens généraux	Bâtiments départementaux	Culture et patrimoine - construction	0	750 000	750 000			70 000	370 000	310 000
				Culture et patrimoine - entretien et grosses réparations	0	459 700	459 700			87 000	260 000	112 700
				Services départementaux - construction	0	250 000	250 000			20 000	70 000	160 000
				Services départementaux - entretien et grosses réparations	0	1 506 500	1 506 500			406 000	591 000	509 500
				Solidarité - construction	0	10 500 000	10 500 000			135 000	1 750 000	8 615 000
				Solidarité - entretien et grosses réparations	0	1 194 500	1 194 500			432 000	310 000	452 500
				Voirie - construction	0	900 000	900 000			50 000	225 000	625 000
				Voirie - entretien et grosses réparations	0	659 300	659 300			202 500	220 000	236 800
				<b>Domaine: Bâtiments départementaux</b>	<b>0</b>	<b>16 220 000</b>	<b>16 220 000</b>	<b>1 402 500</b>	<b>3 796 000</b>	<b>11 021 500</b>		
				Etude et prévention du risque	Assurances et sinistres	0	27 000	27 000			27 000	
		<b>Domaine: Etude et prévention du risque</b>	<b>0</b>		<b>27 000</b>	<b>27 000</b>	<b>27 000</b>	<b>0</b>				
		Gestion du patrimoine immobilier	Solidarité - acquisitions et cessions	0	500 000	500 000			500 000			
			<b>Domaine: Gestion du patrimoine immobilier</b>	<b>0</b>	<b>500 000</b>	<b>500 000</b>	<b>500 000</b>	<b>0</b>				
		Logistique	Gestion de la flotte des véhicules	0	950 000	950 000			950 000			
			Matériel et mobilier	0	560 000	560 000			540 000	20 000		
		<b>Domaine: Logistique</b>	<b>0</b>	<b>1 510 000</b>	<b>1 510 000</b>	<b>1 490 000</b>	<b>20 000</b>	<b>0</b>				
	Système d'information	Etudes et solutions logicielles	0	300 000	300 000			223 000	50 000	27 000		
		Infrastructures	0	1 958 000	1 958 000			1 658 000	0	300 000		
		Matériels et logiciels clients	0	762 000	762 000			762 000				

Millésime	Mission	Politique	Domaine	Action - Autorisations de Programme	Montant des AP votées	Ouverture du BP 2 020	Montant des AP après vote du BP	CP antérieurs à 2 019	CP 2 019 après étape en cours	CP 2 020	CP 2 021	CP ultérieurs
				<b>Domaine: Système d'information</b>	<b>0</b>	<b>3 020 000</b>	<b>3 020 000</b>			<b>2 643 000</b>	<b>50 000</b>	<b>327 000</b>
				<b>Politique : Moyens généraux</b>	<b>0</b>	<b>21 277 000</b>	<b>21 277 000</b>			<b>6 062 500</b>	<b>3 866 000</b>	<b>11 348 500</b>
		Ressources humaines	Santé, actions sociales, relations sociales	Actions sociales	0	17 100	17 100			17 100		
				Santé	0	110 100	110 100			110 100		
				<b>Domaine: Santé, actions sociales, relations sociales</b>	<b>0</b>	<b>127 200</b>	<b>127 200</b>			<b>127 200</b>		
				<b>Politique : Ressources humaines</b>	<b>0</b>	<b>127 200</b>	<b>127 200</b>			<b>127 200</b>		
				<b>4 - Mission fonctionnelle</b>	<b>0</b>	<b>36 784 200</b>	<b>36 784 200</b>			<b>21 569 700</b>	<b>3 866 000</b>	<b>11 348 500</b>
				<b>Somme Millésime : 2020</b>	<b>0</b>	<b>268 513 950</b>	<b>268 513 950</b>			<b>81 038 199</b>	<b>67 840 946</b>	<b>119 634 805</b>

## Récapitulatif par mission du montant cumulé des Autorisations d'Engagement et des crédits de paiement afférents (fonctionnement)

**BP 2020**

Accusé de réception – Ministère de l'intérieur

077-227700010-20191219-7-01-A-BF

Mission	Politique	Domaine	Action - Autorisations d'engagement	Montant des AE votées	Ouverture du BP 2020	Acte Certifié exécutoire		19 votés rnière DM	CP 2020	CP 2021	CP ultérieurs	
						Envoi Préfecture : 24/12/2019	Réception Préfet : 24/12/2019					
1 - Mission aménagement et développement du territoire	Développement territorial	Affaires internationales et	Solidarité internationale	253 990	0			0	0			
		<b>Domaine: Affaires internationales et européennes</b>			<b>253 990</b>	<b>0</b>	<b>253 990</b>	<b>253 990</b>	<b>0</b>	<b>0</b>		
		Agriculture	Agriculture	1 103 668	0	1 103 668	1 004 600	34 068	35 000	30 000	0	
		<b>Domaine: Agriculture</b>			<b>1 103 668</b>	<b>0</b>	<b>1 103 668</b>	<b>1 004 600</b>	<b>34 068</b>	<b>35 000</b>	<b>30 000</b>	<b>0</b>
		Développement local	Aménagement, urbanisme et prospective	1 180 556	170 000	1 350 556	1 010 556	70 000	150 000	120 000	0	
			Contrats intercommunaux	5 821 858	100 000	5 921 858	5 788 744	33 114	100 000	0	0	
			Développement du réseau	240 396	0	240 396	240 396	0				
			Etudes Services Numériques	708 852	0	708 852	708 852	0				
			Soutien au développement local - divers partenariats	130 000	0	130 000	10 000	120 000	0	0	0	
		<b>Domaine: Développement local</b>			<b>8 081 663</b>	<b>270 000</b>	<b>8 351 663</b>	<b>7 758 549</b>	<b>223 114</b>	<b>250 000</b>	<b>120 000</b>	<b>0</b>
	Tourisme	Développement touristique itinérance et numérique	196 543	0	196 543	196 543	0	0	0	0		
		Promotion du tourisme	129 628	0	129 628	129 628	0	0	0	0		
		Schéma départemental du tourisme	207 467	0	207 467	207 467	0	0	0	0		
	<b>Domaine: Tourisme</b>			<b>533 638</b>	<b>0</b>	<b>533 638</b>	<b>533 638</b>	<b>0</b>	<b>0</b>	<b>0</b>	<b>0</b>	
	<b>Politique: Développement territorial</b>			<b>9 972 959</b>	<b>270 000</b>	<b>10 242 959</b>	<b>9 550 777</b>	<b>257 182</b>	<b>285 000</b>	<b>150 000</b>	<b>0</b>	
	Protection de l'environnement	Eau	Cours d'eau	1 809 895	230 000	2 039 895	1 491 922	159 473	227 500	161 000	0	
			Laboratoire dép. d'analyses - non assujetti	67 100	0	67 100	17 680	35 720	10 300	3 400	0	
		<b>Domaine: Eau</b>			<b>1 876 995</b>	<b>230 000</b>	<b>2 106 995</b>	<b>1 509 602</b>	<b>195 193</b>	<b>237 800</b>	<b>164 400</b>	<b>0</b>
		Environnement	Climat énergie	24 995	0	24 995	24 995	0				
Espaces naturels sensibles - autres			109 395	30 000	139 395	94 395	15 000	15 000	15 000	0		
Espaces naturels sensibles - Département	545 319		0	545 319	539 765	240	5 314	0	0			
<b>Domaine: Environnement</b>			<b>679 709</b>	<b>30 000</b>	<b>709 709</b>	<b>659 154</b>	<b>15 240</b>	<b>20 314</b>	<b>15 000</b>	<b>0</b>		
<b>Politique: Protection de l'environnement</b>			<b>2 556 704</b>	<b>260 000</b>	<b>2 816 704</b>	<b>2 168 757</b>	<b>210 433</b>	<b>258 114</b>	<b>179 400</b>	<b>0</b>		
Routes départementales	Aménagement du réseau routier	Acquisitions foncières	100 000	0	100 000	54 112	9 443	36 445	0	0		
		<b>Domaine: Aménagement du réseau routier</b>			<b>100 000</b>	<b>0</b>	<b>100 000</b>	<b>54 112</b>	<b>9 443</b>	<b>36 445</b>	<b>0</b>	
	Entretien et exploitation du réseau routier	Etudes voirie - entretien	30 000	0	30 000	30 000						
		<b>Domaine: Entretien et exploitation du réseau routier</b>			<b>30 000</b>	<b>0</b>	<b>30 000</b>	<b>30 000</b>				
<b>Politique: Routes départementales</b>			<b>130 000</b>	<b>0</b>	<b>130 000</b>	<b>84 112</b>	<b>9 443</b>	<b>36 445</b>	<b>0</b>	<b>0</b>		
Sécurité	Sécurité des biens et des personnes	Opérations de sensibilisation à la sécurité routière	392 001	47 600	439 601	311 081	47 600	47 600	33 320	0		
		<b>Domaine: Sécurité des biens et des personnes</b>			<b>392 001</b>	<b>47 600</b>	<b>439 601</b>	<b>311 081</b>	<b>47 600</b>	<b>47 600</b>	<b>33 320</b>	<b>0</b>
<b>Politique: Sécurité</b>			<b>392 001</b>	<b>47 600</b>	<b>439 601</b>	<b>311 081</b>	<b>47 600</b>	<b>47 600</b>	<b>33 320</b>	<b>0</b>		
Transports	Transports publics	Etudes	209 529	50 000	259 529	172 029	0	45 000	42 500	0		
		Infrastructures de transport	1 166 124	86 000	1 252 124	298 842	132 340	187 000	305 000	328 942		
		PAM77	1 046 687	0	1 046 687	766 951	80 000	130 000	69 736	0		

Mission	Politique	Domaine	Action - Autorisations d'engagement	Montant des AE votées	Ouverture du BP 2020	Montant des AE après vote du BP	CP antérieurs à 2019	CP 2019 votés après dernière DM	CP 2020	CP 2021	CP ultérieurs	
			Plan de déplacement urbain.	66 927	0	66 927	66 927	0	0	0	0	
			Points d'arrêt	44 227	0	44 227	44 227	0	0	0	0	
			Titres Améthyste et autres	489 037	70 000	559 037	398 072	90 965	30 000	40 000	0	
			Transport durable	158 904	0	158 904	158 904	0	0	0	0	
		<b>Domaine: Transports publics</b>			<b>3 181 436</b>	<b>206 000</b>	<b>3 387 436</b>	<b>1 905 952</b>	<b>303 305</b>	<b>392 000</b>	<b>457 236</b>	<b>328 942</b>
		Transports scolaires	Autres - transports scolaires	63 239	0	63 239	63 239	0				
			Transport scolaire	405 984	0	405 984	307 655	30 000	40 000	28 329	0	
			Transport scolaire des élèves et étudiants handicapés	429 206	0	429 206	269 206	45 000	40 000	75 000	0	
		<b>Domaine: Transports scolaires</b>			<b>898 429</b>	<b>0</b>	<b>898 429</b>	<b>640 099</b>	<b>75 000</b>	<b>80 000</b>	<b>103 329</b>	<b>0</b>
		<b>Politique: Transports</b>			<b>4 079 864</b>	<b>206 000</b>	<b>4 285 864</b>	<b>2 546 052</b>	<b>378 305</b>	<b>472 000</b>	<b>560 565</b>	<b>328 942</b>
<b>1 - Mission aménagement et développement du territoire</b>			<b>17 131 528</b>	<b>783 600</b>	<b>17 915 128</b>	<b>14 660 778</b>	<b>902 963</b>	<b>1 099 159</b>	<b>923 285</b>	<b>328 942</b>		
2 - Mission développement socio-éducatif, culturel et sportif	Culture et patrimoine	Archives	Développement des publics des Archives et valorisation des collections	1 493 860	0	1 493 860	1 287 662	175 000	31 198	0	0	
			<b>Domaine: Archives</b>			<b>1 493 860</b>	<b>0</b>	<b>1 493 860</b>	<b>1 287 662</b>	<b>175 000</b>	<b>31 198</b>	<b>0</b>
		Développement culturel	Autres - développement culturel	55 435	0	55 435	55 435	0	0			
			Dépayz'arts	5 223 264	0	5 223 264	5 223 264	0	0			
		<b>Domaine: Développement culturel</b>			<b>5 278 700</b>	<b>0</b>	<b>5 278 700</b>	<b>5 278 700</b>	<b>0</b>	<b>0</b>		
		Développement de la lecture publique	Développement du réseau - Médiathèque	105 610	0	105 610	105 610	0	0			
			<b>Domaine: Développement de la lecture publique</b>			<b>105 610</b>	<b>0</b>	<b>105 610</b>	<b>105 610</b>	<b>0</b>	<b>0</b>	
		Musées	Améliorer l'accueil des personnes handicapées	40 296	0	40 296	40 296	0				
			Développement des publics	80 724	0	80 724	80 724	0				
			Développement et valorisation des collections - musées	174 313	0	174 313	174 313	0				
		<b>Domaine: Musées</b>			<b>295 333</b>	<b>0</b>	<b>295 333</b>	<b>295 333</b>	<b>0</b>			
		Patrimoine	Antiquités et objets d'art	51 877	0	51 877	51 877	0				
			Développement des publics du château de Blandy-les-Tours	191	0	191	191					
Valorisation du patrimoine	213 484		0	213 484	213 484	0	0	0	0	0		
<b>Domaine: Patrimoine</b>			<b>265 552</b>	<b>0</b>	<b>265 552</b>	<b>265 552</b>	<b>0</b>	<b>0</b>	<b>0</b>	<b>0</b>		
<b>Politique: Culture et patrimoine</b>			<b>7 439 054</b>	<b>0</b>	<b>7 439 054</b>	<b>7 232 856</b>	<b>175 000</b>	<b>31 198</b>	<b>0</b>	<b>0</b>		
Education formation	Action éducative et appui à la	Projets éducatifs: actions en faveur de la jeunesse seine-et-marnaise	191 268	0	191 268	8 880	112 388	70 000	0	0		
		<b>Domaine: Action éducative et appui à la scolarité</b>			<b>191 268</b>	<b>0</b>	<b>191 268</b>	<b>8 880</b>	<b>112 388</b>	<b>70 000</b>	<b>0</b>	<b>0</b>
	Enseignement supérieur et	Enseignement supérieur et recherche.	50 040	0	50 040	50 040	0	0	0	0		
		<b>Domaine: Enseignement supérieur et recherche</b>			<b>50 040</b>	<b>0</b>	<b>50 040</b>	<b>50 040</b>	<b>0</b>	<b>0</b>	<b>0</b>	
	Vie des collèges	Aires de recrutement des collèges	42 075	0	42 075	42 075	0	0				
		Autres - vie des collèges	261 192	0	261 192	215 432	10 760	35 000	0	0		
		Equipement et matériel TICE	2 166 425	0	2 166 425	2 166 425	0	0	0	0		
		Equipement et suppléance des ATTEE	11 113	0	11 113	11 113	0	0				
Restauration scolaire	429 378	0	429 378	429 378	0	0	0	0				
<b>Domaine: Vie des collèges</b>			<b>2 910 184</b>	<b>0</b>	<b>2 910 184</b>	<b>2 864 424</b>	<b>10 760</b>	<b>35 000</b>	<b>0</b>	<b>0</b>		
<b>Politique: Education formation</b>			<b>3 151 492</b>	<b>0</b>	<b>3 151 492</b>	<b>2 923 344</b>	<b>123 148</b>	<b>105 000</b>	<b>0</b>	<b>0</b>		

Mission	Politique	Domaine	Action - Autorisations d'engagement	Montant des AE votées	Ouverture du BP 2020	Montant des AE après vote du BP	CP antérieurs à 2019	CP 2019 votés après dernière DM	CP 2020	CP 2021	CP ultérieurs	
	Jeunesse, sports et loisirs	Jeunesse et loisirs	Centre de ressources de la vie associative	38 755	0	38 755	38 755	0	0			
			<b>Domaine: Jeunesse et loisirs</b>	<b>38 755</b>	<b>0</b>	<b>38 755</b>	<b>38 755</b>	<b>0</b>	<b>0</b>			
			<b>Politique: Jeunesse, sports et loisirs</b>	<b>38 755</b>	<b>0</b>	<b>38 755</b>	<b>38 755</b>	<b>0</b>	<b>0</b>			
	<b>2 - Mission développement socio-éducatif, culturel et sportif</b>				<b>10 629 300</b>	<b>0</b>	<b>10 629 300</b>	<b>10 194 955</b>	<b>298 148</b>	<b>136 198</b>	<b>0</b>	<b>0</b>
3 - Mission solidarité	Habitat	Insertion par le logement	Actions d'insertion par le logement	2 011 349	15 000	2 026 349	1 983 735	5 847	0	30 000	6 768	
			<b>Domaine: Insertion par le logement</b>	<b>2 011 349</b>	<b>15 000</b>	<b>2 026 349</b>	<b>1 983 735</b>	<b>5 847</b>	<b>0</b>	<b>30 000</b>	<b>6 768</b>	
			<b>Politique: Habitat</b>	<b>2 011 349</b>	<b>15 000</b>	<b>2 026 349</b>	<b>1 983 735</b>	<b>5 847</b>	<b>0</b>	<b>30 000</b>	<b>6 768</b>	
	Insertion	Autres dispositifs d'insertion	Dispositifs d'insertion sociale et médico sociale	9 416 158	1 082 980	10 499 138	8 291 688	147 980	1 017 980	1 041 490	0	
			Plans Locaux d'Insertion pour l'Emploi (PLIE)	1 353 992	520 000	1 873 992	0	858 558	495 434	520 000	0	
		<b>Domaine: Autres dispositifs d'insertion</b>			<b>10 770 150</b>	<b>1 602 980</b>	<b>12 373 130</b>	<b>8 291 688</b>	<b>1 006 538</b>	<b>1 513 414</b>	<b>1 561 490</b>	<b>0</b>
		Dispositifs RSA	Accompagnement des bénéficiaires du RSA	25 577 220	2 869 065	28 446 285	22 514 064	2 270 133	2 465 710	1 196 378	0	
			Actions d'insertion par l'activité économique	28 185 842	2 300 000	30 485 842	24 966 935	2 068 906	2 220 000	1 230 000	0	
			Dispositifs d'insertion	33 910 279	3 140 240	37 050 519	28 822 400	2 345 767	3 154 535	1 769 417	958 401	
	<b>Domaine: Dispositifs RSA</b>			<b>87 673 341</b>	<b>8 309 305</b>	<b>95 982 646</b>	<b>76 303 399</b>	<b>6 684 806</b>	<b>7 840 245</b>	<b>4 195 795</b>	<b>958 401</b>	
	<b>Politique: Insertion</b>			<b>98 443 491</b>	<b>9 912 285</b>	<b>108 355 776</b>	<b>84 595 087</b>	<b>7 691 344</b>	<b>9 353 659</b>	<b>5 757 285</b>	<b>958 401</b>	
	Personnes âgées	Maintien à domicile des personnes âgées	Actions extra légales en faveur des personnes âgées	74 601	0	74 601	74 601	0	0			
			Aide à domicile et accord-cadre CNSA	0	1 296 000	1 296 000			432 000	432 000	432 000	
		<b>Domaine: Maintien à domicile des personnes âgées</b>			<b>74 601</b>	<b>1 296 000</b>	<b>1 370 601</b>	<b>74 601</b>	<b>0</b>	<b>432 000</b>	<b>432 000</b>	<b>432 000</b>
		<b>Politique: Personnes âgées</b>			<b>74 601</b>	<b>1 296 000</b>	<b>1 370 601</b>	<b>74 601</b>	<b>0</b>	<b>432 000</b>	<b>432 000</b>	<b>432 000</b>
<b>3 - Mission solidarité</b>				<b>100 529 441</b>	<b>11 223 285</b>	<b>111 752 726</b>	<b>86 653 423</b>	<b>7 697 191</b>	<b>9 785 659</b>	<b>6 219 285</b>	<b>1 397 169</b>	
4 - Mission fonctionnelle	Direction et animation de l'action départementale	Direction générale	Etudes et divers	507 550	0	507 550	507 550	0	0	0	0	
			<b>Domaine: Direction générale</b>	<b>507 550</b>	<b>0</b>	<b>507 550</b>	<b>507 550</b>	<b>0</b>	<b>0</b>	<b>0</b>	<b>0</b>	
	Finances	Autres opérations financières		327 139	0	327 139	327 139	0	0	0	0	
			<b>Domaine: Finances</b>	<b>327 139</b>	<b>0</b>	<b>327 139</b>	<b>327 139</b>	<b>0</b>	<b>0</b>	<b>0</b>	<b>0</b>	
	<b>Politique: Direction et animation de l'action départementale</b>			<b>834 689</b>	<b>0</b>	<b>834 689</b>	<b>834 689</b>	<b>0</b>	<b>0</b>	<b>0</b>	<b>0</b>	
<b>4 - Mission fonctionnelle</b>				<b>834 689</b>	<b>0</b>	<b>834 689</b>	<b>834 689</b>	<b>0</b>	<b>0</b>	<b>0</b>	<b>0</b>	
<b>TOTAL GENERAL:</b>				<b>129 124 958</b>	<b>12 006 885</b>	<b>141 131 843</b>	<b>112 343 844</b>	<b>8 898 302</b>	<b>11 021 016</b>	<b>7 142 570</b>	<b>1 726 111</b>	

**Détail par millésime et par mission du montant des Autorisations d'Engagement et des crédits de paiement afférents (fonctionnement)****BP 2020****AE 2006**

Millésime	Mission	Politique	Domaine	Action - Autorisations d'Engagement	Montant des AE votées	Ouverture du BP 2 020	Montant des AE après vote du BP	CP antérieurs à 2 019	CP 2 019 après étape en cours	CP 2 020	CP 2 021	CP ultérieurs			
2006	1 - Mission aménagement et développement du territoire	Développement territorial	Développement local	Contrats intercommunaux	70 000	0	70 000	70 000							
				<b>Domaine: Développement local</b>			<b>70 000</b>	<b>0</b>	<b>70 000</b>	<b>70 000</b>					
				<b>Politique : Développement territorial</b>			<b>70 000</b>	<b>0</b>	<b>70 000</b>	<b>70 000</b>					
				<b>1 - Mission aménagement et développement du territoire</b>			<b>70 000</b>	<b>0</b>	<b>70 000</b>	<b>70 000</b>					
	2 - Mission développement socio-éducatif, culturel et sportif	Culture et patrimoine		Archives	Développement des publics des Archives et valorisation des collections	154 908	0	154 908	154 908	0					
					<b>Domaine: Archives</b>			<b>154 908</b>	<b>0</b>	<b>154 908</b>	<b>154 908</b>	<b>0</b>			
					<b>Politique : Culture et patrimoine</b>			<b>154 908</b>	<b>0</b>	<b>154 908</b>	<b>154 908</b>	<b>0</b>			
					<b>2 - Mission développement socio-éducatif, culturel et sportif</b>			<b>154 908</b>	<b>0</b>	<b>154 908</b>	<b>154 908</b>	<b>0</b>			
<b>Somme Millésime : 2006</b>					<b>224 908</b>	<b>0</b>	<b>224 908</b>	<b>224 908</b>	<b>0</b>						

**AE 2007**

Millésime	Mission	Politique	Domaine	Action - Autorisations d'Engagement	Montant des AE votées	Ouverture du BP 2 020	Montant des AE après vote du BP	CP antérieurs à 2 019	CP 2 019 après étape en cours	CP 2 020	CP 2 021	CP ultérieurs				
2007	1 - Mission aménagement et développement du territoire	Développement territorial	Développement local	Aménagement, urbanisme et prospective	195 056	0	195 056	195 056	0							
				Contrats intercommunaux	4 174 606	0	4 174 606	4 174 606	0		0	0	0			
				<b>Domaine: Développement local</b>			<b>4 369 661</b>	<b>0</b>	<b>4 369 661</b>	<b>4 369 661</b>	<b>0</b>	<b>0</b>	<b>0</b>	<b>0</b>		
				<b>Politique : Développement territorial</b>			<b>4 369 661</b>	<b>0</b>	<b>4 369 661</b>	<b>4 369 661</b>	<b>0</b>	<b>0</b>	<b>0</b>	<b>0</b>		
	2 - Mission développement socio-éducatif, culturel et sportif	Culture et patrimoine		Développement culturel	Dépayz'arts	3 637 995	0	3 637 995	3 637 995	0						
					<b>Domaine: Développement culturel</b>			<b>3 637 995</b>	<b>0</b>	<b>3 637 995</b>	<b>3 637 995</b>	<b>0</b>				
					<b>Politique : Culture et patrimoine</b>			<b>3 637 995</b>	<b>0</b>	<b>3 637 995</b>	<b>3 637 995</b>	<b>0</b>				
					<b>2 - Mission développement socio-éducatif, culturel et sportif</b>			<b>3 637 995</b>	<b>0</b>	<b>3 637 995</b>	<b>3 637 995</b>	<b>0</b>				
	3 - Mission solidarité	Insertion		Autres dispositifs d'insertion	Dispositifs d'insertion sociale et médico sociale	816 902	0	816 902	816 902	0						
					<b>Domaine: Autres dispositifs d'insertion</b>			<b>816 902</b>	<b>0</b>	<b>816 902</b>	<b>816 902</b>	<b>0</b>				
					Dispositifs RSA	Dispositifs d'insertion	<b>Domaine: Dispositifs RSA</b>			<b>3 485 578</b>	<b>0</b>	<b>3 485 578</b>	<b>3 485 578</b>	<b>0</b>		
							<b>Politique : Insertion</b>			<b>4 302 480</b>	<b>0</b>	<b>4 302 480</b>	<b>4 302 480</b>	<b>0</b>		
					<b>3 - Mission solidarité</b>			<b>4 302 480</b>	<b>0</b>	<b>4 302 480</b>	<b>4 302 480</b>	<b>0</b>				
<b>Somme Millésime : 2007</b>					<b>12 310 136</b>	<b>0</b>	<b>12 310 136</b>	<b>12 310 136</b>	<b>0</b>	<b>0</b>	<b>0</b>	<b>0</b>				

**AE 2008**

Millésime	Mission	Politique	Domaine	Action - Autorisations d'Engagement	Montant des AE votées	Ouverture du BP 2 020	Montant des AE après vote du BP	CP antérieurs à 2 019	CP 2 019 après étape en cours	CP 2 020	CP 2 021	CP ultérieurs				
2008	1 - Mission aménagement et développement du territoire	Développement territorial	Développement local	Contrats intercommunaux	0	0	0	0	0							
				Etudes Services Numériques	708 852	0	708 852	708 852	0							
				<b>Domaine: Développement local</b>			<b>708 852</b>	<b>0</b>	<b>708 852</b>	<b>708 852</b>	<b>0</b>					
				<b>Politique : Développement territorial</b>			<b>708 852</b>	<b>0</b>	<b>708 852</b>	<b>708 852</b>	<b>0</b>					
	3 - Mission solidarité	Insertion		Autres dispositifs d'insertion	Dispositifs d'insertion sociale et médico sociale	858 226	0	858 226	858 226	0						
					<b>Domaine: Autres dispositifs d'insertion</b>			<b>858 226</b>	<b>0</b>	<b>858 226</b>	<b>858 226</b>	<b>0</b>				
					Dispositifs RSA	Dispositifs d'insertion	<b>Domaine: Dispositifs RSA</b>			<b>7 348 275</b>	<b>0</b>	<b>7 348 275</b>	<b>7 348 275</b>	<b>0</b>		
							<b>Politique : Insertion</b>			<b>8 206 500</b>	<b>0</b>	<b>8 206 500</b>	<b>8 206 500</b>	<b>0</b>		
					<b>3 - Mission solidarité</b>			<b>8 206 500</b>	<b>0</b>	<b>8 206 500</b>	<b>8 206 500</b>	<b>0</b>				
<b>Somme Millésime : 2008</b>					<b>9 036 035</b>	<b>0</b>	<b>9 036 035</b>	<b>9 036 035</b>	<b>0</b>	<b>0</b>						

**AE 2009**

Millésime	Mission	Politique	Domaine	Action - Autorisations d'Engagement	Montant des AE votées	Ouverture du BP 2 020	Montant des AE après vote du BP	CP antérieurs à 2 019	CP 2 019 après étape en cours	CP 2 020	CP 2 021	CP ultérieurs		
<b>2009</b>	1 - Mission aménagement et développement du territoire	Développement territorial	Développement local	Aménagement, urbanisme et prospective	55 335	0	55 335	55 335	0					
				Contrats intercommunaux	304 138	0	304 138	304 138	0	0	0	0		
				Soutien au développement local - divers partenariats	10 000	0	10 000	10 000	0					
				<b>Domaine: Développement local</b>	<b>369 473</b>	<b>0</b>	<b>369 473</b>	<b>369 473</b>	<b>0</b>	<b>0</b>	<b>0</b>	<b>0</b>		
				<b>Politique : Développement territorial</b>	<b>369 473</b>	<b>0</b>	<b>369 473</b>	<b>369 473</b>	<b>0</b>	<b>0</b>	<b>0</b>	<b>0</b>		
		Protection de l'environnement	Eau	Environnement	Cours d'eau	215 279	0	215 279	215 279	0				
					<b>Domaine: Eau</b>	<b>215 279</b>	<b>0</b>	<b>215 279</b>	<b>215 279</b>	<b>0</b>				
					Espaces naturels sensibles - Département	165 212	0	165 212	165 212	0				
					<b>Domaine: Environnement</b>	<b>165 212</b>	<b>0</b>	<b>165 212</b>	<b>165 212</b>	<b>0</b>				
					<b>Politique : Protection de l'environnement</b>	<b>380 491</b>	<b>0</b>	<b>380 491</b>	<b>380 491</b>	<b>0</b>				
	Transports	Transports publics		PAM77	218 648	0	218 648	218 648	0					
				Plan de déplacement urbain.	66 927	0	66 927	66 927	0	0	0	0		
				Points d'arrêt	0	0	0	0	0					
				<b>Domaine: Transports publics</b>	<b>285 574</b>	<b>0</b>	<b>285 574</b>	<b>285 574</b>	<b>0</b>	<b>0</b>	<b>0</b>	<b>0</b>		
				<b>Politique : Transports</b>	<b>285 574</b>	<b>0</b>	<b>285 574</b>	<b>285 574</b>	<b>0</b>	<b>0</b>	<b>0</b>	<b>0</b>		
	2 - Mission développement socio-éducatif, culturel et sportif	Culture et patrimoine		Archives	Développement des publics des Archives et valorisation des collections	54 460	0	54 460	54 460	0				
					<b>Domaine: Archives</b>	<b>54 460</b>	<b>0</b>	<b>54 460</b>	<b>54 460</b>	<b>0</b>				
					Musées	Développement des publics	80 724	0	80 724	80 724	0			
						Développement et valorisation des collections - musées	151 799	0	151 799	151 799	0			
					<b>Domaine: Musées</b>	<b>232 523</b>	<b>0</b>	<b>232 523</b>	<b>232 523</b>	<b>0</b>				
		Patrimoine			Développement des publics du château de Blandy-les-Tours	191	0	191	191	0				
					<b>Domaine: Patrimoine</b>	<b>191</b>	<b>0</b>	<b>191</b>	<b>191</b>	<b>0</b>				
<b>Politique : Culture et patrimoine</b>					<b>287 174</b>	<b>0</b>	<b>287 174</b>	<b>287 174</b>	<b>0</b>					
<b>2 - Mission développement socio-éducatif, culturel et sportif</b>					<b>287 174</b>	<b>0</b>	<b>287 174</b>	<b>287 174</b>	<b>0</b>					
<b>1 - Mission aménagement et développement du territoire</b>					<b>1 035 539</b>	<b>0</b>	<b>1 035 539</b>	<b>1 035 539</b>	<b>0</b>	<b>0</b>	<b>0</b>	<b>0</b>		
3 - Mission solidarité	Insertion		Autres dispositifs d'insertion	Dispositifs d'insertion sociale et médico sociale	548 313	0	548 313	548 313	0					
				<b>Domaine: Autres dispositifs d'insertion</b>	<b>548 313</b>	<b>0</b>	<b>548 313</b>	<b>548 313</b>	<b>0</b>					
				Dispositifs RSA	Actions d'insertion par l'activité économique	6 391 549	0	6 391 549	6 391 549	0				
					Dispositifs d'insertion	36 000	0	36 000	36 000	0				
				<b>Domaine: Dispositifs RSA</b>	<b>6 427 549</b>	<b>0</b>	<b>6 427 549</b>	<b>6 427 549</b>	<b>0</b>					
<b>Politique : Insertion</b>	<b>6 975 862</b>	<b>0</b>	<b>6 975 862</b>	<b>6 975 862</b>	<b>0</b>									
<b>3 - Mission solidarité</b>	<b>6 975 862</b>	<b>0</b>	<b>6 975 862</b>	<b>6 975 862</b>	<b>0</b>									
4 - Mission fonctionnelle	Direction et animation de l'action départementale		Direction générale	Etudes et divers	237 295	0	237 295	237 295	0	0	0	0		
				<b>Domaine: Direction générale</b>	<b>237 295</b>	<b>0</b>	<b>237 295</b>	<b>237 295</b>	<b>0</b>	<b>0</b>	<b>0</b>			
				<b>Politique : Direction et animation de l'action départementale</b>	<b>237 295</b>	<b>0</b>	<b>237 295</b>	<b>237 295</b>	<b>0</b>	<b>0</b>	<b>0</b>			
				<b>4 - Mission fonctionnelle</b>	<b>237 295</b>	<b>0</b>	<b>237 295</b>	<b>237 295</b>	<b>0</b>	<b>0</b>	<b>0</b>			
<b>Somme Millésime : 2009</b>					<b>8 535 869</b>	<b>0</b>	<b>8 535 869</b>	<b>8 535 869</b>	<b>0</b>	<b>0</b>	<b>0</b>	<b>0</b>		

**AE 2010**

Millésime	Mission	Politique	Domaine	Action - Autorisations d'Engagement	Montant des AE votées	Ouverture du BP 2 020	Montant des AE après vote du BP	CP antérieurs à 2 019	CP 2 019 après étape en cours	CP 2 020	CP 2 021	CP ultérieurs	
<b>2010</b>	1 - Mission aménagement et développement du territoire	Développement territorial	Affaires internationales et européennes	Solidarité internationale	105 000	0	105 000	105 000	0				
				<b>Domaine: Affaires internationales et européennes</b>	<b>105 000</b>	<b>0</b>	<b>105 000</b>	<b>105 000</b>	<b>0</b>				
				Développement local	Aménagement, urbanisme et prospective	105 158	0	105 158	105 158	0			
					Contrats intercommunaux	85 353	0	85 353	52 239	33 114	0	0	0
					<b>Domaine: Développement local</b>	<b>190 511</b>	<b>0</b>	<b>190 511</b>	<b>157 397</b>	<b>33 114</b>	<b>0</b>	<b>0</b>	<b>0</b>
		Tourisme	Développement touristique itinérance et numérique	24 360	0	24 360	24 360	0	0	0	0		
				<b>Domaine: Tourisme</b>	<b>24 360</b>	<b>0</b>	<b>24 360</b>	<b>24 360</b>	<b>0</b>	<b>0</b>	<b>0</b>		
		<b>Politique : Développement territorial</b>	<b>319 871</b>	<b>0</b>	<b>319 871</b>	<b>286 757</b>	<b>33 114</b>	<b>0</b>	<b>0</b>	<b>0</b>			
		Protection de l'environnement	Eau	Environnement	Cours d'eau	155 858	0	155 858	155 858	0			
					<b>Domaine: Eau</b>	<b>155 858</b>	<b>0</b>	<b>155 858</b>	<b>155 858</b>	<b>0</b>			
	Espaces naturels sensibles - Département				100 162	0	100 162	100 162	0				
	<b>Domaine: Environnement</b>				<b>100 162</b>	<b>0</b>	<b>100 162</b>	<b>100 162</b>	<b>0</b>				
	<b>Politique : Protection de l'environnement</b>				<b>256 019</b>	<b>0</b>	<b>256 019</b>	<b>256 019</b>	<b>0</b>				
	Transports	Transports scolaires		Autres - transports scolaires	63 239	0	63 239	63 239	0				
				<b>Domaine: Transports scolaires</b>	<b>63 239</b>	<b>0</b>	<b>63 239</b>	<b>63 239</b>	<b>0</b>				
				<b>Politique : Transports</b>	<b>63 239</b>	<b>0</b>	<b>63 239</b>	<b>63 239</b>	<b>0</b>				
	<b>1 - Mission aménagement et développement du territoire</b>	<b>639 129</b>	<b>0</b>	<b>639 129</b>	<b>606 015</b>	<b>33 114</b>	<b>0</b>	<b>0</b>	<b>0</b>				
2 - Mission développement socio-éducatif, culturel et sportif	Culture et patrimoine		Musées	Améliorer l'accueil des personnes handicapées	40 296	0	40 296	40 296	0				
				<b>Domaine: Musées</b>	<b>40 296</b>	<b>0</b>	<b>40 296</b>	<b>40 296</b>	<b>0</b>				
				Patrimoine	Antiquités et objets d'art	51 877	0	51 877	51 877	0			
					Valorisation du patrimoine	30 853	0	30 853	30 853	0			
				<b>Domaine: Patrimoine</b>	<b>82 730</b>	<b>0</b>	<b>82 730</b>	<b>82 730</b>	<b>0</b>				
<b>Politique : Culture et patrimoine</b>	<b>123 025</b>	<b>0</b>	<b>123 025</b>	<b>123 025</b>	<b>0</b>								

Millésime	Mission	Politique	Domaine	Action - Autorisations d'Engagement	Montant des AE votées	Ouverture du BP 2 020	Montant des AE après vote du BP	CP antérieurs à 2 019	CP 2 019 après étape en cours	CP 2 020	CP 2 021	CP ultérieurs	
	3 - Mission solidarité	Education formation	Vie des collèges	Autres - vie des collèges	163 991	0	163 991	163 991	0	0	0	0	
				Equipement et matériel TICE	114 930	0	114 930	114 930	0	0	0	0	
				<b>Domaine: Vie des collèges</b>	<b>278 921</b>	<b>0</b>	<b>278 921</b>	<b>278 921</b>	<b>0</b>	<b>0</b>	<b>0</b>	<b>0</b>	
		<b>Politique : Education formation</b>					<b>278 921</b>	<b>0</b>	<b>278 921</b>	<b>278 921</b>	<b>0</b>	<b>0</b>	<b>0</b>
		<b>2 - Mission développement socio-éducatif, culturel et sportif</b>					<b>401 946</b>	<b>0</b>	<b>401 946</b>	<b>401 946</b>	<b>0</b>	<b>0</b>	<b>0</b>
		Habitat	Insertion par le logement	Actions d'insertion par le logement		568 054	0	568 054	568 054	0	0	0	0
					<b>Domaine: Insertion par le logement</b>	<b>568 054</b>	<b>0</b>	<b>568 054</b>	<b>568 054</b>	<b>0</b>	<b>0</b>	<b>0</b>	
		<b>Politique : Habitat</b>					<b>568 054</b>	<b>0</b>	<b>568 054</b>	<b>568 054</b>	<b>0</b>	<b>0</b>	<b>0</b>
		Insertion	Autres dispositifs d'insertion	Dispositifs d'insertion sociale et médico sociale		623 889	0	623 889	623 889	0	0	0	0
					<b>Domaine: Autres dispositifs d'insertion</b>	<b>623 889</b>	<b>0</b>	<b>623 889</b>	<b>623 889</b>	<b>0</b>	<b>0</b>	<b>0</b>	
					<b>Politique : Habitat</b>					<b>623 889</b>	<b>0</b>	<b>623 889</b>	<b>623 889</b>
			Dispositifs RSA	Accompagnement des bénéficiaires du RSA		2 690 464	0	2 690 464	2 690 464	0	0	0	0
					Actions d'insertion par l'activité économique	2 103 234	0	2 103 234	2 103 234	0	0	0	
					Dispositifs d'insertion	2 039 946	0	2 039 946	2 039 946	0	0	0	
		<b>Domaine: Dispositifs RSA</b>					<b>6 833 644</b>	<b>0</b>	<b>6 833 644</b>	<b>6 833 644</b>	<b>0</b>	<b>0</b>	<b>0</b>
		<b>Politique : Insertion</b>					<b>7 457 533</b>	<b>0</b>	<b>7 457 533</b>	<b>7 457 533</b>	<b>0</b>	<b>0</b>	<b>0</b>
		<b>3 - Mission solidarité</b>					<b>8 025 587</b>	<b>0</b>	<b>8 025 587</b>	<b>8 025 587</b>	<b>0</b>	<b>0</b>	<b>0</b>
<b>Somme Millésime : 2010</b>					<b>9 066 662</b>	<b>0</b>	<b>9 066 662</b>	<b>9 033 548</b>	<b>33 114</b>	<b>0</b>	<b>0</b>	<b>0</b>	

**AE 2011**

Millésime	Mission	Politique	Domaine	Action - Autorisations d'Engagement	Montant des AE votées	Ouverture du BP 2 020	Montant des AE après vote du BP	CP antérieurs à 2 019	CP 2 019 après étape en cours	CP 2 020	CP 2 021	CP ultérieurs	
2011	1 - Mission aménagement et développement du territoire	Développement territorial	Affaires internationales et européennes	Solidarité internationale	124 391	0	124 391	124 391	0	0	0	0	
				<b>Domaine: Affaires internationales et européennes</b>	<b>124 391</b>	<b>0</b>	<b>124 391</b>	<b>124 391</b>	<b>0</b>	<b>0</b>	<b>0</b>		
				<b>Politique : Développement territorial</b>					<b>838 174</b>	<b>0</b>	<b>838 174</b>	<b>838 174</b>	<b>0</b>
		Développement local	Aménagement, urbanisme et prospective	Contrats intercommunaux	413 387	0	413 387	413 387	0	0	0	0	
				Développement du réseau	240 396	0	240 396	240 396	0	0	0		
				<b>Domaine: Développement local</b>	<b>713 783</b>	<b>0</b>	<b>713 783</b>	<b>713 783</b>	<b>0</b>	<b>0</b>	<b>0</b>		
		Tourisme	Développement touristique itinérance et numérique		0	0	0	0	0	0	0		
				<b>Domaine: Tourisme</b>	<b>0</b>	<b>0</b>	<b>0</b>	<b>0</b>	<b>0</b>	<b>0</b>	<b>0</b>		
		<b>1 - Mission aménagement et développement du territoire</b>					<b>1 913 215</b>	<b>0</b>	<b>1 913 215</b>	<b>1 913 215</b>	<b>0</b>	<b>0</b>	<b>0</b>
		Protection de l'environnement	Eau	Cours d'eau		180 642	0	180 642	180 642	0	0	0	0
					<b>Domaine: Eau</b>	<b>180 642</b>	<b>0</b>	<b>180 642</b>	<b>180 642</b>	<b>0</b>	<b>0</b>	<b>0</b>	
			Environnement	Climat énergie	Espaces naturels sensibles - Département	194 850	0	194 850	194 850	0	0	0	
					<b>Domaine: Environnement</b>	<b>219 845</b>	<b>0</b>	<b>219 845</b>	<b>219 845</b>	<b>0</b>	<b>0</b>	<b>0</b>	
	<b>Politique : Protection de l'environnement</b>					<b>400 486</b>	<b>0</b>	<b>400 486</b>	<b>400 486</b>	<b>0</b>	<b>0</b>		
	Transports	Transports publics	Lignes express PAM77		0	0	0	0	0	0	0		
				<b>Domaine: Transports publics</b>	<b>434 480</b>	<b>0</b>	<b>434 480</b>	<b>434 480</b>	<b>0</b>	<b>0</b>	<b>0</b>		
				<b>Politique : Transports</b>					<b>674 554</b>	<b>0</b>	<b>674 554</b>	<b>674 554</b>	<b>0</b>
	Transports scolaires	Transports scolaire		240 074	0	240 074	240 074	0	0	0			
			<b>Domaine: Transports scolaires</b>	<b>240 074</b>	<b>0</b>	<b>240 074</b>	<b>240 074</b>	<b>0</b>	<b>0</b>	<b>0</b>			
	<b>2 - Mission développement socio-éducatif, culturel et sportif</b>					<b>1 913 215</b>	<b>0</b>	<b>1 913 215</b>	<b>1 913 215</b>	<b>0</b>	<b>0</b>	<b>0</b>	
	2 - Mission développement socio-éducatif, culturel et sportif	Culture et patrimoine	Archives	Développement des publics des Archives et valorisation des collections		119 244	0	119 244	119 244	0	0	0	
					<b>Domaine: Archives</b>	<b>119 244</b>	<b>0</b>	<b>119 244</b>	<b>119 244</b>	<b>0</b>	<b>0</b>		
			Développement culturel	Dépayz'arts		1 461 412	0	1 461 412	1 461 412	0	0		
					<b>Domaine: Développement culturel</b>	<b>1 461 412</b>	<b>0</b>	<b>1 461 412</b>	<b>1 461 412</b>	<b>0</b>	<b>0</b>		
			Développement de la lecture publique	Développement du réseau - Médiathèque		21 733	0	21 733	21 733	0	0		
<b>Domaine: Développement de la lecture publique</b>		<b>21 733</b>			<b>0</b>	<b>21 733</b>	<b>21 733</b>	<b>0</b>	<b>0</b>				
<b>Politique : Culture et patrimoine</b>					<b>1 807 535</b>	<b>0</b>	<b>1 807 535</b>	<b>1 807 535</b>	<b>0</b>	<b>0</b>			
Education formation		Vie des collèges	Equipement et matériel TICE		42 201	0	42 201	42 201	0	0	0		
					228 597	0	228 597	228 597	0	0			
				<b>Domaine: Vie des collèges</b>	<b>270 797</b>	<b>0</b>	<b>270 797</b>	<b>270 797</b>	<b>0</b>	<b>0</b>			
	<b>2 - Mission développement socio-éducatif, culturel et sportif</b>					<b>2 078 332</b>	<b>0</b>	<b>2 078 332</b>	<b>2 078 332</b>	<b>0</b>	<b>0</b>		
	Habitat	Insertion par le logement	Actions d'insertion par le logement		566 734	0	566 734	566 734	0	0	0		
<b>Domaine: Insertion par le logement</b>				<b>566 734</b>	<b>0</b>	<b>566 734</b>	<b>566 734</b>	<b>0</b>	<b>0</b>				
<b>Politique : Habitat</b>					<b>566 734</b>	<b>0</b>	<b>566 734</b>	<b>566 734</b>	<b>0</b>	<b>0</b>			
Insertion	Autres dispositifs d'insertion	Dispositifs d'insertion sociale et médico sociale		675 573	0	675 573	675 573	0	0	0			
			<b>Domaine: Autres dispositifs d'insertion</b>	<b>675 573</b>	<b>0</b>	<b>675 573</b>	<b>675 573</b>	<b>0</b>	<b>0</b>				
			<b>Politique : Insertion</b>					<b>675 573</b>	<b>0</b>	<b>675 573</b>	<b>675 573</b>	<b>0</b>	<b>0</b>
Dispositifs RSA	Accompagnement des bénéficiaires du RSA		5 750 954	0	5 750 954	5 750 954	0	0	0				
		Actions d'insertion par l'activité économique	2 351 216	0	2 351 216	2 351 216	0	0					



Millésime	Mission	Politique	Domaine	Action - Autorisations d'Engagement	Montant des AE votées	Ouverture du BP 2 020	Montant des AE après vote du BP	CP antérieurs à 2 019	CP 2 019 après étape en cours	CP 2 020	CP 2 021	CP ultérieurs
				Dispositifs d'insertion	2 061 302	0	2 061 302	2 061 302	0			
				<b>Domaine: Dispositifs RSA</b>	<b>10 163 472</b>	<b>0</b>	<b>10 163 472</b>	<b>10 163 472</b>	<b>0</b>			
				<b>Politique : Insertion</b>	<b>10 839 044</b>	<b>0</b>	<b>10 839 044</b>	<b>10 839 044</b>	<b>0</b>			
		Personnes âgées	Maintien à domicile des personnes âgées	Actions extra légales en faveur des personnes âgées	74 601	0	74 601	74 601	0	0		
				<b>Domaine: Maintien à domicile des personnes âgées</b>	<b>74 601</b>	<b>0</b>	<b>74 601</b>	<b>74 601</b>	<b>0</b>	<b>0</b>		
				<b>Politique : Personnes âgées</b>	<b>74 601</b>	<b>0</b>	<b>74 601</b>	<b>74 601</b>	<b>0</b>	<b>0</b>		
				<b>3 - Mission solidarité</b>	<b>11 480 380</b>	<b>0</b>	<b>11 480 380</b>	<b>11 480 380</b>	<b>0</b>	<b>0</b>		
	4 - Mission fonctionnelle	Direction et animation de l'action départementale	Finances	Autres opérations financières	327 139	0	327 139	327 139	0	0	0	0
				<b>Domaine: Finances</b>	<b>327 139</b>	<b>0</b>	<b>327 139</b>	<b>327 139</b>	<b>0</b>	<b>0</b>	<b>0</b>	<b>0</b>
				<b>Politique : Direction et animation de l'action départementale</b>	<b>327 139</b>	<b>0</b>	<b>327 139</b>	<b>327 139</b>	<b>0</b>	<b>0</b>	<b>0</b>	<b>0</b>
				<b>4 - Mission fonctionnelle</b>	<b>327 139</b>	<b>0</b>	<b>327 139</b>	<b>327 139</b>	<b>0</b>	<b>0</b>	<b>0</b>	<b>0</b>
				<b>Somme Millésime : 2011</b>	<b>15 799 065</b>	<b>0</b>	<b>15 799 065</b>	<b>15 799 065</b>	<b>0</b>	<b>0</b>	<b>0</b>	<b>0</b>

**AE 2012**

Millésime	Mission	Politique	Domaine	Action - Autorisations d'Engagement	Montant des AE votées	Ouverture du BP 2 020	Montant des AE après vote du BP	CP antérieurs à 2 019	CP 2 019 après étape en cours	CP 2 020	CP 2 021	CP ultérieurs		
<b>2012</b>	1 - Mission aménagement et développement du territoire	Développement territorial	Affaires internationales et européennes	Solidarité internationale	24 599	0	24 599	24 599	0	0				
				<b>Domaine: Affaires internationales et européennes</b>	<b>24 599</b>	<b>0</b>	<b>24 599</b>	<b>24 599</b>	<b>0</b>	<b>0</b>				
			Développement local	Aménagement, urbanisme et prospective	99 388	0	99 388	99 388	0	0	0	0		
				Contrats intercommunaux	162 919	0	162 919	162 919	0	0	0	0	0	0
				Développement du réseau	0	0	0	0	0	0	0	0	0	0
		<b>Domaine: Développement local</b>	<b>262 306</b>	<b>0</b>	<b>262 306</b>	<b>262 306</b>	<b>0</b>	<b>0</b>	<b>0</b>	<b>0</b>	<b>0</b>	<b>0</b>	<b>0</b>	
		Tourisme	Schéma départemental du tourisme	26 650	0	26 650	26 650	0	0	0	0	0	0	
			<b>Domaine: Tourisme</b>	<b>26 650</b>	<b>0</b>	<b>26 650</b>	<b>26 650</b>	<b>0</b>	<b>0</b>	<b>0</b>	<b>0</b>	<b>0</b>	<b>0</b>	<b>0</b>
		<b>Politique : Développement territorial</b>	<b>313 555</b>	<b>0</b>	<b>313 555</b>	<b>313 555</b>	<b>0</b>	<b>0</b>	<b>0</b>	<b>0</b>	<b>0</b>	<b>0</b>	<b>0</b>	
		Protection de l'environnement	Eau	Cours d'eau	146 476	0	146 476	146 476	0	0	0	0	0	0
				<b>Domaine: Eau</b>	<b>146 476</b>	<b>0</b>	<b>146 476</b>	<b>146 476</b>	<b>0</b>	<b>0</b>	<b>0</b>	<b>0</b>	<b>0</b>	<b>0</b>
			Environnement	Espaces naturels sensibles - Département	44 096	0	44 096	44 096	0	0	0	0	0	0
				<b>Domaine: Environnement</b>	<b>44 096</b>	<b>0</b>	<b>44 096</b>	<b>44 096</b>	<b>0</b>	<b>0</b>	<b>0</b>	<b>0</b>	<b>0</b>	<b>0</b>
		<b>Politique : Protection de l'environnement</b>	<b>190 572</b>	<b>0</b>	<b>190 572</b>	<b>190 572</b>	<b>0</b>	<b>0</b>	<b>0</b>	<b>0</b>	<b>0</b>	<b>0</b>	<b>0</b>	
		Sécurité	Sécurité des biens et des personnes	Opérations de sensibilisation à la sécurité routière	53 890	0	53 890	53 890	0	0	0	0	0	0
	<b>Domaine: Sécurité des biens et des personnes</b>			<b>53 890</b>	<b>0</b>	<b>53 890</b>	<b>53 890</b>	<b>0</b>	<b>0</b>	<b>0</b>	<b>0</b>	<b>0</b>	<b>0</b>	
	<b>Politique : Sécurité</b>		<b>53 890</b>	<b>0</b>	<b>53 890</b>	<b>53 890</b>	<b>0</b>	<b>0</b>	<b>0</b>	<b>0</b>	<b>0</b>	<b>0</b>	<b>0</b>	
	Transports	Transports publics	Etudes	156 529	0	156 529	156 529	0	0	0	0	0	0	
			Infrastructures de transport	208 815	0	208 815	183 815	25 000	0	0	0	0	0	
			PAM77	43 495	0	43 495	43 495	0	0	0	0	0	0	
		<b>Domaine: Transports publics</b>	<b>408 839</b>	<b>0</b>	<b>408 839</b>	<b>383 839</b>	<b>25 000</b>	<b>0</b>	<b>0</b>	<b>0</b>	<b>0</b>	<b>0</b>	<b>0</b>	
		Transports scolaires	Transport scolaire des élèves et étudiants handicapés	189 206	0	189 206	189 206	0	0	0	0	0	0	
	<b>Domaine: Transports scolaires</b>	<b>189 206</b>	<b>0</b>	<b>189 206</b>	<b>189 206</b>	<b>0</b>	<b>0</b>	<b>0</b>	<b>0</b>	<b>0</b>	<b>0</b>	<b>0</b>		
	<b>Politique : Transports</b>	<b>598 045</b>	<b>0</b>	<b>598 045</b>	<b>573 045</b>	<b>25 000</b>	<b>0</b>	<b>0</b>	<b>0</b>	<b>0</b>	<b>0</b>	<b>0</b>		
	<b>1 - Mission aménagement et développement du territoire</b>	<b>1 156 062</b>	<b>0</b>	<b>1 156 062</b>	<b>1 131 062</b>	<b>25 000</b>	<b>0</b>	<b>0</b>	<b>0</b>	<b>0</b>	<b>0</b>	<b>0</b>		
2 - Mission développement socio-éducatif, culturel et sportif	Culture et patrimoine	Archives	Développement des publics des Archives et valorisation des collections	15 967	0	15 967	15 967	0	0	0	0	0		
			<b>Domaine: Archives</b>	<b>15 967</b>	<b>0</b>	<b>15 967</b>	<b>15 967</b>	<b>0</b>	<b>0</b>	<b>0</b>	<b>0</b>	<b>0</b>	<b>0</b>	
		Développement culturel	Autres - développement culturel	55 435	0	55 435	55 435	0	0	0	0	0	0	
			<b>Domaine: Développement culturel</b>	<b>55 435</b>	<b>0</b>	<b>55 435</b>	<b>55 435</b>	<b>0</b>	<b>0</b>	<b>0</b>	<b>0</b>	<b>0</b>	<b>0</b>	
		Développement de la lecture publique	Développement du réseau - Médiathèque	34 488	0	34 488	34 488	0	0	0	0	0	0	
	<b>Domaine: Développement de la lecture publique</b>		<b>34 488</b>	<b>0</b>	<b>34 488</b>	<b>34 488</b>	<b>0</b>	<b>0</b>	<b>0</b>	<b>0</b>	<b>0</b>	<b>0</b>		
	Patrimoine	Valorisation du patrimoine	0	0	0	0	0	0	0	0	0	0		
		<b>Domaine: Patrimoine</b>	<b>0</b>	<b>0</b>	<b>0</b>	<b>0</b>	<b>0</b>	<b>0</b>	<b>0</b>	<b>0</b>	<b>0</b>	<b>0</b>	<b>0</b>	
	<b>Politique : Culture et patrimoine</b>	<b>105 890</b>	<b>0</b>	<b>105 890</b>	<b>105 890</b>	<b>0</b>	<b>0</b>	<b>0</b>	<b>0</b>	<b>0</b>	<b>0</b>	<b>0</b>		
	Education formation	Enseignement supérieur et recherche	Enseignement supérieur et recherche.	50 040	0	50 040	50 040	0	0	0	0	0	0	
<b>Domaine: Enseignement supérieur et recherche</b>			<b>50 040</b>	<b>0</b>	<b>50 040</b>	<b>50 040</b>	<b>0</b>	<b>0</b>	<b>0</b>	<b>0</b>	<b>0</b>	<b>0</b>		
Vie des collèves		Aires de recrutement des collèves	42 075	0	42 075	42 075	0	0	0	0	0	0		
		Equipement et matériel TICE	468 650	0	468 650	468 650	0	0	0	0	0	0		
<b>Domaine: Vie des collèves</b>	<b>510 725</b>	<b>0</b>	<b>510 725</b>	<b>510 725</b>	<b>0</b>	<b>0</b>	<b>0</b>	<b>0</b>	<b>0</b>	<b>0</b>	<b>0</b>			
<b>Politique : Education formation</b>	<b>560 765</b>	<b>0</b>	<b>560 765</b>	<b>560 765</b>	<b>0</b>	<b>0</b>	<b>0</b>	<b>0</b>	<b>0</b>	<b>0</b>	<b>0</b>			
Jeunesse, sports et loisirs	Jeunesse et loisirs	Centre de ressources de la vie associative	0	0	0	0	0	0	0	0	0	0		
		<b>Domaine: Jeunesse et loisirs</b>	<b>0</b>	<b>0</b>	<b>0</b>	<b>0</b>	<b>0</b>	<b>0</b>	<b>0</b>	<b>0</b>	<b>0</b>	<b>0</b>		
	<b>Politique : Jeunesse, sports et loisirs</b>	<b>0</b>	<b>0</b>	<b>0</b>	<b>0</b>	<b>0</b>	<b>0</b>	<b>0</b>	<b>0</b>	<b>0</b>	<b>0</b>	<b>0</b>		
<b>2 - Mission développement socio-éducatif, culturel et sportif</b>	<b>666 655</b>	<b>0</b>	<b>666 655</b>	<b>666 655</b>	<b>0</b>	<b>0</b>	<b>0</b>	<b>0</b>	<b>0</b>	<b>0</b>	<b>0</b>			
3 - Mission solidarité	Habitat	Insertion par le logement	Actions d'insertion par le logement	401 000	0	401 000	401 000	0	0	0	0	0		
			<b>Domaine: Insertion par le logement</b>	<b>401 000</b>	<b>0</b>	<b>401 000</b>	<b>401 000</b>	<b>0</b>	<b>0</b>	<b>0</b>	<b>0</b>	<b>0</b>	<b>0</b>	
	<b>Politique : Habitat</b>	<b>401 000</b>	<b>0</b>	<b>401 000</b>	<b>401 000</b>	<b>0</b>	<b>0</b>	<b>0</b>	<b>0</b>	<b>0</b>	<b>0</b>			

Millésime	Mission	Politique	Domaine	Action - Autorisations d'Engagement	Montant des AE votées	Ouverture du BP 2 020	Montant des AE après vote du BP	CP antérieurs à 2 019	CP 2 019 après étape en cours	CP 2 020	CP 2 021	CP ultérieurs
		Insertion	Autres dispositifs d'insertion	Dispositifs d'insertion sociale et médico sociale	967 984	0	967 984	967 984	0			
				<b>Domaine: Autres dispositifs d'insertion</b>	<b>967 984</b>	<b>0</b>	<b>967 984</b>	<b>967 984</b>	<b>0</b>			
			Dispositifs RSA	Accompagnement des bénéficiaires du RSA	1 910 812	0	1 910 812	1 910 812	0			
				Actions d'insertion par l'activité économique	2 312 225	0	2 312 225	2 312 225	0			
				Dispositifs d'insertion	2 171 613	0	2 171 613	2 171 613	0	0		
				<b>Domaine: Dispositifs RSA</b>	<b>6 394 650</b>	<b>0</b>	<b>6 394 650</b>	<b>6 394 650</b>	<b>0</b>	<b>0</b>		
				<b>Politique : Insertion</b>	<b>7 362 634</b>	<b>0</b>	<b>7 362 634</b>	<b>7 362 634</b>	<b>0</b>	<b>0</b>		
				<b>3 - Mission solidarité</b>	<b>7 763 634</b>	<b>0</b>	<b>7 763 634</b>	<b>7 763 634</b>	<b>0</b>	<b>0</b>		
	4 - Mission fonctionnelle	Direction et animation de l'action départementale	Direction générale	Etudes et divers	60 000	0	60 000	60 000	0			
				<b>Domaine: Direction générale</b>	<b>60 000</b>	<b>0</b>	<b>60 000</b>	<b>60 000</b>	<b>0</b>	<b>0</b>		
				<b>Politique : Direction et animation de l'action départementale</b>	<b>60 000</b>	<b>0</b>	<b>60 000</b>	<b>60 000</b>	<b>0</b>	<b>0</b>		
				<b>4 - Mission fonctionnelle</b>	<b>60 000</b>	<b>0</b>	<b>60 000</b>	<b>60 000</b>	<b>0</b>	<b>0</b>		
				<b>Somme Millésime : 2012</b>	<b>9 646 351</b>	<b>0</b>	<b>9 646 351</b>	<b>9 621 351</b>	<b>25 000</b>	<b>0</b>	<b>0</b>	<b>0</b>

## AE 2013

Millésime	Mission	Politique	Domaine	Action - Autorisations d'Engagement	Montant des AE votées	Ouverture du BP 2 020	Montant des AE après vote du BP	CP antérieurs à 2 019	CP 2 019 après étape en cours	CP 2 020	CP 2 021	CP ultérieurs
2013	1 - Mission aménagement et développement du territoire	Développement territorial	Affaires internationales et européennes	Solidarité internationale	0	0	0	0				
				<b>Domaine: Affaires internationales et européennes</b>	<b>0</b>	<b>0</b>	<b>0</b>	<b>0</b>				
			Développement local	Aménagement, urbanisme et prospective	145 112	0	145 112	145 112	0	0	0	0
				Contrats intercommunaux	0	0	0	0				
				<b>Domaine: Développement local</b>	<b>145 112</b>	<b>0</b>	<b>145 112</b>	<b>145 112</b>	<b>0</b>	<b>0</b>	<b>0</b>	<b>0</b>
			Tourisme	Développement touristique itinérance et numérique	71 836	0	71 836	71 836	0	0	0	0
				Schéma départemental du tourisme	21 947	0	21 947	21 947	0	0	0	0
				<b>Domaine: Tourisme</b>	<b>93 783</b>	<b>0</b>	<b>93 783</b>	<b>93 783</b>	<b>0</b>	<b>0</b>	<b>0</b>	<b>0</b>
				<b>Politique : Développement territorial</b>	<b>238 896</b>	<b>0</b>	<b>238 896</b>	<b>238 896</b>	<b>0</b>	<b>0</b>	<b>0</b>	<b>0</b>
			Eau	Cours d'eau	160 999	0	160 999	160 999	0	0	0	0
				<b>Domaine: Eau</b>	<b>160 999</b>	<b>0</b>	<b>160 999</b>	<b>160 999</b>	<b>0</b>	<b>0</b>	<b>0</b>	<b>0</b>
				<b>Politique : Protection de l'environnement</b>	<b>160 999</b>	<b>0</b>	<b>160 999</b>	<b>160 999</b>	<b>0</b>	<b>0</b>	<b>0</b>	<b>0</b>
		Sécurité	Sécurité des biens et des personnes	Opérations de sensibilisation à la sécurité routière	47 910	0	47 910	47 910				
				<b>Domaine: Sécurité des biens et des personnes</b>	<b>47 910</b>	<b>0</b>	<b>47 910</b>	<b>47 910</b>				
				<b>Politique : Sécurité</b>	<b>47 910</b>	<b>0</b>	<b>47 910</b>	<b>47 910</b>				
		Transports	Transports publics	Etudes	15 500	0	15 500	15 500				
				Transport durable	82 448	0	82 448	82 448	0	0	0	0
				<b>Domaine: Transports publics</b>	<b>97 948</b>	<b>0</b>	<b>97 948</b>	<b>97 948</b>	<b>0</b>	<b>0</b>	<b>0</b>	<b>0</b>
				<b>Politique : Transports</b>	<b>97 948</b>	<b>0</b>	<b>97 948</b>	<b>97 948</b>	<b>0</b>	<b>0</b>	<b>0</b>	<b>0</b>
				<b>1 - Mission aménagement et développement du territoire</b>	<b>545 752</b>	<b>0</b>	<b>545 752</b>	<b>545 752</b>	<b>0</b>	<b>0</b>	<b>0</b>	<b>0</b>
	2 - Mission développement socio-éducatif, culturel et sportif	Culture et patrimoine	Archives	Développement des publics des Archives et valorisation des collections	69 844	0	69 844	69 844	0	0	0	0
				<b>Domaine: Archives</b>	<b>69 844</b>	<b>0</b>	<b>69 844</b>	<b>69 844</b>	<b>0</b>	<b>0</b>	<b>0</b>	<b>0</b>
			Développement culturel	Dépayz'arts	123 858	0	123 858	123 858	0	0	0	0
				<b>Domaine: Développement culturel</b>	<b>123 858</b>	<b>0</b>	<b>123 858</b>	<b>123 858</b>	<b>0</b>	<b>0</b>	<b>0</b>	<b>0</b>
			Développement de la lecture publique	Développement du réseau - Médiathèque	34 146	0	34 146	34 146	0	0	0	0
				<b>Domaine: Développement de la lecture publique</b>	<b>34 146</b>	<b>0</b>	<b>34 146</b>	<b>34 146</b>	<b>0</b>	<b>0</b>	<b>0</b>	<b>0</b>
			Patrimoine	Patrimoine monumental	0	0	0	0	0	0	0	0
				<b>Domaine: Patrimoine</b>	<b>0</b>	<b>0</b>	<b>0</b>	<b>0</b>	<b>0</b>	<b>0</b>	<b>0</b>	<b>0</b>
				<b>Politique : Culture et patrimoine</b>	<b>227 848</b>	<b>0</b>	<b>227 848</b>	<b>227 848</b>	<b>0</b>	<b>0</b>	<b>0</b>	<b>0</b>
		Education formation	Vie des collèges	Equipement et matériel TICE	665 845	0	665 845	665 845	0	0	0	0
				Equipement et suppléance des ATTEE	11 113	0	11 113	11 113	0	0	0	0
				Restauration scolaire	429 378	0	429 378	429 378	0	0	0	0
				<b>Domaine: Vie des collèges</b>	<b>1 106 337</b>	<b>0</b>	<b>1 106 337</b>	<b>1 106 337</b>	<b>0</b>	<b>0</b>	<b>0</b>	<b>0</b>
				<b>Politique : Education formation</b>	<b>1 106 337</b>	<b>0</b>	<b>1 106 337</b>	<b>1 106 337</b>	<b>0</b>	<b>0</b>	<b>0</b>	<b>0</b>
		Jeunesse, sports et loisirs	Jeunesse et loisirs	Centre de ressources de la vie associative	38 755	0	38 755	38 755	0	0	0	0
				<b>Domaine: Jeunesse et loisirs</b>	<b>38 755</b>	<b>0</b>	<b>38 755</b>	<b>38 755</b>	<b>0</b>	<b>0</b>	<b>0</b>	<b>0</b>
				<b>Politique : Jeunesse, sports et loisirs</b>	<b>38 755</b>	<b>0</b>	<b>38 755</b>	<b>38 755</b>	<b>0</b>	<b>0</b>	<b>0</b>	<b>0</b>
				<b>2 - Mission développement socio-éducatif, culturel et sportif</b>	<b>1 372 939</b>	<b>0</b>	<b>1 372 939</b>	<b>1 372 939</b>	<b>0</b>	<b>0</b>	<b>0</b>	<b>0</b>
	3 - Mission solidarité	Habitat	Insertion par le logement	Actions d'insertion par le logement	432 942	0	432 942	432 942	0	0	0	0
				<b>Domaine: Insertion par le logement</b>	<b>432 942</b>	<b>0</b>	<b>432 942</b>	<b>432 942</b>	<b>0</b>	<b>0</b>	<b>0</b>	<b>0</b>
				<b>Politique : Habitat</b>	<b>432 942</b>	<b>0</b>	<b>432 942</b>	<b>432 942</b>	<b>0</b>	<b>0</b>	<b>0</b>	<b>0</b>
		Insertion	Autres dispositifs d'insertion	Dispositifs d'insertion sociale et médico sociale	1 061 535	0	1 061 535	1 061 535	0	0	0	0
				<b>Domaine: Autres dispositifs d'insertion</b>	<b>1 061 535</b>	<b>0</b>	<b>1 061 535</b>	<b>1 061 535</b>	<b>0</b>	<b>0</b>	<b>0</b>	<b>0</b>
			Dispositifs RSA	Accompagnement des bénéficiaires du RSA	3 082 055	0	3 082 055	3 082 055	0	0	0	0
				Actions d'insertion par l'activité économique	2 241 966	0	2 241 966	2 241 966	0	0	0	0
				Dispositifs d'insertion	2 068 320	0	2 068 320	2 068 320	0	0	0	0
				<b>Domaine: Dispositifs RSA</b>	<b>7 392 341</b>	<b>0</b>	<b>7 392 341</b>	<b>7 392 341</b>	<b>0</b>	<b>0</b>	<b>0</b>	<b>0</b>
				<b>Politique : Insertion</b>	<b>8 453 875</b>	<b>0</b>	<b>8 453 875</b>	<b>8 453 875</b>	<b>0</b>	<b>0</b>	<b>0</b>	<b>0</b>

Millésime	Mission	Politique	Domaine	Action - Autorisations d'Engagement	Montant des AE votées	Ouverture du BP 2 020	Montant des AE après vote du BP	CP antérieurs à 2 019	CP 2 019 après étape en cours	CP 2 020	CP 2 021	CP ultérieurs
				<b>3 - Mission solidarité</b>	<b>8 886 817</b>	<b>0</b>	<b>8 886 817</b>	<b>8 886 817</b>	<b>0</b>	<b>0</b>	<b>0</b>	<b>0</b>
	4 - Mission fonctionnelle	Direction et animation de l'action départementale	Direction générale	Etudes et divers	142 422	0	142 422	142 422	0	0	0	0
				<b>Domaine: Direction générale</b>	<b>142 422</b>	<b>0</b>	<b>142 422</b>	<b>142 422</b>	<b>0</b>	<b>0</b>	<b>0</b>	<b>0</b>
				<b>Politique : Direction et animation de l'action départementale</b>	<b>142 422</b>	<b>0</b>	<b>142 422</b>	<b>142 422</b>	<b>0</b>	<b>0</b>	<b>0</b>	<b>0</b>
				<b>4 - Mission fonctionnelle</b>	<b>142 422</b>	<b>0</b>	<b>142 422</b>	<b>142 422</b>	<b>0</b>	<b>0</b>	<b>0</b>	<b>0</b>
				<b>Somme Millésime : 2013</b>	<b>10 947 931</b>	<b>0</b>	<b>10 947 931</b>	<b>10 947 931</b>	<b>0</b>	<b>0</b>	<b>0</b>	<b>0</b>

## AE 2014

Millésime	Mission	Politique	Domaine	Action - Autorisations d'Engagement	Montant des AE votées	Ouverture du BP 2 020	Montant des AE après vote du BP	CP antérieurs à 2 019	CP 2 019 après étape en cours	CP 2 020	CP 2 021	CP ultérieurs
<b>2014</b>	1 - Mission aménagement et développement du territoire	Développement territorial	Développement local	Aménagement, urbanisme et prospective	0	0	0	0	0	0	0	0
				Contrats intercommunaux	231 456	0	231 456	231 456	0	0	0	0
				<b>Domaine: Développement local</b>	<b>231 456</b>	<b>0</b>	<b>231 456</b>	<b>231 456</b>	<b>0</b>	<b>0</b>	<b>0</b>	<b>0</b>
			Tourisme	Développement touristique itinérance et numérique	30 000	0	30 000	30 000	0	0	0	0
				Schéma départemental du tourisme	100 460	0	100 460	100 460	0	0	0	0
				<b>Domaine: Tourisme</b>	<b>130 460</b>	<b>0</b>	<b>130 460</b>	<b>130 460</b>	<b>0</b>	<b>0</b>	<b>0</b>	<b>0</b>
				<b>Politique : Développement territorial</b>	<b>361 916</b>	<b>0</b>	<b>361 916</b>	<b>361 916</b>	<b>0</b>	<b>0</b>	<b>0</b>	<b>0</b>
		Protection de l'environnement	Eau	Cours d'eau	144 226	0	144 226	144 226	0	0	0	0
				<b>Domaine: Eau</b>	<b>144 226</b>	<b>0</b>	<b>144 226</b>	<b>144 226</b>	<b>0</b>	<b>0</b>	<b>0</b>	<b>0</b>
				<b>Politique : Protection de l'environnement</b>	<b>144 226</b>	<b>0</b>	<b>144 226</b>	<b>144 226</b>	<b>0</b>	<b>0</b>	<b>0</b>	<b>0</b>
	Routes départementales	Aménagement du réseau routier	Acquisitions foncières.		100 000	0	100 000	54 112	9 443	36 445	0	0
				<b>Domaine: Aménagement du réseau routier</b>	<b>100 000</b>	<b>0</b>	<b>100 000</b>	<b>54 112</b>	<b>9 443</b>	<b>36 445</b>	<b>0</b>	<b>0</b>
		Entretien et exploitation du réseau routier	Etudes voirie - entretien		30 000	0	30 000	30 000	0	0	0	0
				<b>Domaine: Entretien et exploitation du réseau routier</b>	<b>30 000</b>	<b>0</b>	<b>30 000</b>	<b>30 000</b>	<b>0</b>	<b>0</b>	<b>0</b>	<b>0</b>
				<b>Politique : Routes départementales</b>	<b>130 000</b>	<b>0</b>	<b>130 000</b>	<b>84 112</b>	<b>9 443</b>	<b>36 445</b>	<b>0</b>	<b>0</b>
	Sécurité	Sécurité des biens et des personnes	Opérations de sensibilisation à la sécurité routière		50 201	0	50 201	50 201	0	0	0	0
				<b>Domaine: Sécurité des biens et des personnes</b>	<b>50 201</b>	<b>0</b>	<b>50 201</b>	<b>50 201</b>	<b>0</b>	<b>0</b>	<b>0</b>	<b>0</b>
				<b>Politique : Sécurité</b>	<b>50 201</b>	<b>0</b>	<b>50 201</b>	<b>50 201</b>	<b>0</b>	<b>0</b>	<b>0</b>	<b>0</b>
	Transports	Transports publics	Etudes		0	0	0	0	0	0	0	0
			Infrastructures de transport		88 459	0	88 459	85 119	3 340	0	0	0
			Points d'arrêt		0	0	0	0	0	0	0	0
			Titres Améthyste et autres		139 669	0	139 669	139 669	0	0	0	0
				<b>Domaine: Transports publics</b>	<b>228 128</b>	<b>0</b>	<b>228 128</b>	<b>224 788</b>	<b>3 340</b>	<b>0</b>	<b>0</b>	<b>0</b>
		Transports scolaires	Transports scolaire		5 910	0	5 910	5 910	0	0	0	0
				<b>Domaine: Transports scolaires</b>	<b>5 910</b>	<b>0</b>	<b>5 910</b>	<b>5 910</b>	<b>0</b>	<b>0</b>	<b>0</b>	<b>0</b>
				<b>Politique : Transports</b>	<b>234 038</b>	<b>0</b>	<b>234 038</b>	<b>230 698</b>	<b>3 340</b>	<b>0</b>	<b>0</b>	<b>0</b>
				<b>1 - Mission aménagement et développement du territoire</b>	<b>920 381</b>	<b>0</b>	<b>920 381</b>	<b>871 153</b>	<b>12 783</b>	<b>36 445</b>	<b>0</b>	<b>0</b>
	2 - Mission développement socio-éducatif, culturel et sportif	Culture et patrimoine	Archives	Développement des publics des Archives et valorisation des collections	181 997	0	181 997	181 997	0	0	0	0
				<b>Domaine: Archives</b>	<b>181 997</b>	<b>0</b>	<b>181 997</b>	<b>181 997</b>	<b>0</b>	<b>0</b>	<b>0</b>	<b>0</b>
		Développement de la lecture publique	Développement du réseau - Médiathèque		15 243	0	15 243	15 243	0	0	0	0
				<b>Domaine: Développement de la lecture publique</b>	<b>15 243</b>	<b>0</b>	<b>15 243</b>	<b>15 243</b>	<b>0</b>	<b>0</b>	<b>0</b>	<b>0</b>
				<b>Politique : Culture et patrimoine</b>	<b>197 240</b>	<b>0</b>	<b>197 240</b>	<b>197 240</b>	<b>0</b>	<b>0</b>	<b>0</b>	<b>0</b>
		Education formation	Vie des collèves	Equipeement et matériel TICE	688 403	0	688 403	688 403	0	0	0	0
				<b>Domaine: Vie des collèves</b>	<b>688 403</b>	<b>0</b>	<b>688 403</b>	<b>688 403</b>	<b>0</b>	<b>0</b>	<b>0</b>	<b>0</b>
				<b>Politique : Education formation</b>	<b>688 403</b>	<b>0</b>	<b>688 403</b>	<b>688 403</b>	<b>0</b>	<b>0</b>	<b>0</b>	<b>0</b>
				<b>2 - Mission développement socio-éducatif, culturel et sportif</b>	<b>885 643</b>	<b>0</b>	<b>885 643</b>	<b>885 643</b>	<b>0</b>	<b>0</b>	<b>0</b>	<b>0</b>
	3 - Mission solidarité	Insertion	Autres dispositifs d'insertion	Dispositifs d'insertion sociale et médico sociale	961 549	0	961 549	961 549	0	0	0	0
				<b>Domaine: Autres dispositifs d'insertion</b>	<b>961 549</b>	<b>0</b>	<b>961 549</b>	<b>961 549</b>	<b>0</b>	<b>0</b>	<b>0</b>	<b>0</b>
			Dispositifs RSA	Accompagnement des bénéficiaires du RSA	2 646 585	0	2 646 585	2 646 585	0	0	0	0
				Actions d'insertion par l'activité économique	2 128 236	0	2 128 236	2 128 236	0	0	0	0
				Dispositifs d'insertion	2 089 505	0	2 089 505	2 089 505	0	0	0	0
				<b>Domaine: Dispositifs RSA</b>	<b>6 864 326</b>	<b>0</b>	<b>6 864 326</b>	<b>6 864 326</b>	<b>0</b>	<b>0</b>	<b>0</b>	<b>0</b>
				<b>Politique : Insertion</b>	<b>7 825 875</b>	<b>0</b>	<b>7 825 875</b>	<b>7 825 875</b>	<b>0</b>	<b>0</b>	<b>0</b>	<b>0</b>
				<b>3 - Mission solidarité</b>	<b>7 825 875</b>	<b>0</b>	<b>7 825 875</b>	<b>7 825 875</b>	<b>0</b>	<b>0</b>	<b>0</b>	<b>0</b>
	4 - Mission fonctionnelle	Direction et animation de l'action départementale	Direction générale	Etudes et divers	35 074	0	35 074	35 074	0	0	0	0
				<b>Domaine: Direction générale</b>	<b>35 074</b>	<b>0</b>	<b>35 074</b>	<b>35 074</b>	<b>0</b>	<b>0</b>	<b>0</b>	<b>0</b>
				<b>Politique : Direction et animation de l'action départementale</b>	<b>35 074</b>	<b>0</b>	<b>35 074</b>	<b>35 074</b>	<b>0</b>	<b>0</b>	<b>0</b>	<b>0</b>
				<b>4 - Mission fonctionnelle</b>	<b>35 074</b>	<b>0</b>	<b>35 074</b>	<b>35 074</b>	<b>0</b>	<b>0</b>	<b>0</b>	<b>0</b>
				<b>Somme Millésime : 2014</b>	<b>9 666 972</b>	<b>0</b>	<b>9 666 972</b>	<b>9 617 744</b>	<b>12 783</b>	<b>36 445</b>	<b>0</b>	<b>0</b>

## AE 2015

Millésime	Mission	Politique	Domaine	Action - Autorisations d'Engagement	Montant des AE votées	Ouverture du BP 2 020	Montant des AE après vote du BP	CP antérieurs à 2 019	CP 2 019 après étape en cours	CP 2 020	CP 2 021	CP ultérieurs		
Millésime	Mission	Politique	Domaine	Action - Autorisations d'Engagement	Montant des AE votées	Ouverture du BP 2 020	Montant des AE après vote du BP	CP antérieurs à 2 019	CP 2 019 après étape en cours	CP 2 020	CP 2 021	CP ultérieurs		
2015	1 - Mission aménagement et développement du territoire	Développement territorial	Développement local	Contrat Départemental	0	0	0	0	0	0	0	0		
				Contrats intercommunaux	200 000	0	200 000	200 000	0	0	0	0		
			<b>Domaine: Développement local</b>		<b>200 000</b>	<b>0</b>	<b>200 000</b>	<b>200 000</b>	<b>0</b>	<b>0</b>	<b>0</b>	<b>0</b>	<b>0</b>	
			Promotion du territoire	Compétitivité des entreprises	0	0	0	0	0	0	0	0	0	0
				<b>Domaine: Promotion du territoire</b>		<b>0</b>	<b>0</b>	<b>0</b>	<b>0</b>	<b>0</b>	<b>0</b>	<b>0</b>	<b>0</b>	<b>0</b>
		Tourisme	Développement touristique itinérance et numérique	48 597	0	48 597	48 597	0	0	0	0	0	0	
				Promotion du tourisme	129 628	0	129 628	129 628	0	0	0	0	0	
				Schéma départemental du tourisme	58 410	0	58 410	58 410	0	0	0	0	0	
		<b>Domaine: Tourisme</b>		<b>236 635</b>	<b>0</b>	<b>236 635</b>	<b>236 635</b>	<b>0</b>	<b>0</b>	<b>0</b>	<b>0</b>	<b>0</b>	<b>0</b>	
		<b>Politique : Développement territorial</b>		<b>436 635</b>	<b>0</b>	<b>436 635</b>	<b>436 635</b>	<b>0</b>	<b>0</b>	<b>0</b>	<b>0</b>	<b>0</b>	<b>0</b>	
		Protection de l'environnement	Eau	Cours d'eau	139 742	0	139 742	139 742	0	0	0	0	0	0
					<b>Domaine: Eau</b>		<b>139 742</b>	<b>0</b>	<b>139 742</b>	<b>139 742</b>	<b>0</b>	<b>0</b>	<b>0</b>	<b>0</b>
			Environnement	Espaces naturels sensibles - autres	42 963	0	42 963	42 963	0	0	0	0	0	0
					Espaces naturels sensibles - Département	41 000	0	41 000	35 446	240	5 314	0	0	0
		<b>Domaine: Environnement</b>		<b>83 963</b>	<b>0</b>	<b>83 963</b>	<b>78 408</b>	<b>240</b>	<b>5 314</b>	<b>0</b>	<b>0</b>	<b>0</b>	<b>0</b>	
	<b>Politique : Protection de l'environnement</b>		<b>223 704</b>	<b>0</b>	<b>223 704</b>	<b>218 150</b>	<b>240</b>	<b>5 314</b>	<b>0</b>	<b>0</b>	<b>0</b>	<b>0</b>		
	Sécurité	Sécurité des biens et des personnes	Opérations de sensibilisation à la sécurité routière	49 600	0	49 600	49 600	0	0	0	0	0	0	
				<b>Domaine: Sécurité des biens et des personnes</b>		<b>49 600</b>	<b>0</b>	<b>49 600</b>	<b>49 600</b>	<b>0</b>	<b>0</b>	<b>0</b>	<b>0</b>	<b>0</b>
	<b>Politique : Sécurité</b>		<b>49 600</b>	<b>0</b>	<b>49 600</b>	<b>49 600</b>	<b>0</b>	<b>0</b>	<b>0</b>	<b>0</b>	<b>0</b>	<b>0</b>		
	Transports	Transports publics	Infrastructures de transport	835 000	0	835 000	15 708	100 000	150 000	250 000	319 292	0	0	
				Transport durable	0	0	0	0	0	0	0	0	0	0
		<b>Domaine: Transports publics</b>		<b>835 000</b>	<b>0</b>	<b>835 000</b>	<b>15 708</b>	<b>100 000</b>	<b>150 000</b>	<b>250 000</b>	<b>319 292</b>	<b>0</b>	<b>0</b>	
		Transports scolaires	Transports scolaire	0	0	0	0	0	0	0	0	0	0	
	<b>Domaine: Transports scolaires</b>			<b>0</b>	<b>0</b>	<b>0</b>	<b>0</b>	<b>0</b>	<b>0</b>	<b>0</b>	<b>0</b>	<b>0</b>		
	<b>Politique : Transports</b>		<b>835 000</b>	<b>0</b>	<b>835 000</b>	<b>15 708</b>	<b>100 000</b>	<b>150 000</b>	<b>250 000</b>	<b>319 292</b>	<b>0</b>	<b>0</b>		
	<b>1 - Mission aménagement et développement du territoire</b>		<b>1 544 940</b>	<b>0</b>	<b>1 544 940</b>	<b>720 093</b>	<b>100 240</b>	<b>155 314</b>	<b>250 000</b>	<b>319 292</b>	<b>0</b>	<b>0</b>		
	2 - Mission développement socio-éducatif, culturel et sportif	Culture et patrimoine	Archives	Développement des publics des Archives et valorisation des collections	800 000	0	800 000	598 802	170 000	31 198	0	0	0	
					<b>Domaine: Archives</b>		<b>800 000</b>	<b>0</b>	<b>800 000</b>	<b>598 802</b>	<b>170 000</b>	<b>31 198</b>	<b>0</b>	<b>0</b>
					<b>Politique : Culture et patrimoine</b>		<b>800 000</b>	<b>0</b>	<b>800 000</b>	<b>598 802</b>	<b>170 000</b>	<b>31 198</b>	<b>0</b>	<b>0</b>
		<b>2 - Mission développement socio-éducatif, culturel et sportif</b>		<b>800 000</b>	<b>0</b>	<b>800 000</b>	<b>598 802</b>	<b>170 000</b>	<b>31 198</b>	<b>0</b>	<b>0</b>	<b>0</b>		
		<b>3 - Mission solidarité</b>		<b>800 000</b>	<b>0</b>	<b>800 000</b>	<b>598 802</b>	<b>170 000</b>	<b>31 198</b>	<b>0</b>	<b>0</b>	<b>0</b>		
3 - Mission solidarité	Insertion	Autres dispositifs d'insertion	Dispositifs d'insertion sociale et médico sociale	885 148	0	885 148	885 148	0	0	0	0	0		
				<b>Domaine: Autres dispositifs d'insertion</b>		<b>885 148</b>	<b>0</b>	<b>885 148</b>	<b>885 148</b>	<b>0</b>	<b>0</b>	<b>0</b>	<b>0</b>	
		Dispositifs RSA	Accompagnement des bénéficiaires du RSA	2 804 689	0	2 804 689	2 804 689	0	0	0	0	0		
				Actions d'insertion par l'activité économique	2 138 214	0	2 138 214	2 138 214	0	0	0	0		
	<b>Domaine: Dispositifs RSA</b>		<b>6 740 783</b>	<b>0</b>	<b>6 740 783</b>	<b>6 740 783</b>	<b>0</b>	<b>0</b>	<b>0</b>	<b>0</b>	<b>0</b>			
	<b>Politique : Insertion</b>		<b>7 625 931</b>	<b>0</b>	<b>7 625 931</b>	<b>7 625 931</b>	<b>0</b>	<b>0</b>	<b>0</b>	<b>0</b>	<b>0</b>			
	<b>3 - Mission solidarité</b>		<b>7 625 931</b>	<b>0</b>	<b>7 625 931</b>	<b>7 625 931</b>	<b>0</b>	<b>0</b>	<b>0</b>	<b>0</b>	<b>0</b>			
4 - Mission fonctionnelle	Direction et animation de l'action départementale	Direction générale	Etudes et divers	32 760	0	32 760	32 760	0	0	0	0	0		
				<b>Domaine: Direction générale</b>		<b>32 760</b>	<b>0</b>	<b>32 760</b>	<b>32 760</b>	<b>0</b>	<b>0</b>	<b>0</b>	<b>0</b>	
	<b>Politique : Direction et animation de l'action départementale</b>		<b>32 760</b>	<b>0</b>	<b>32 760</b>	<b>32 760</b>	<b>0</b>	<b>0</b>	<b>0</b>	<b>0</b>				
	<b>4 - Mission fonctionnelle</b>		<b>32 760</b>	<b>0</b>	<b>32 760</b>	<b>32 760</b>	<b>0</b>	<b>0</b>	<b>0</b>	<b>0</b>	<b>0</b>			
<b>Somme Millésime : 2015</b>					<b>10 003 630</b>	<b>0</b>	<b>10 003 630</b>	<b>8 977 586</b>	<b>270 240</b>	<b>186 512</b>	<b>250 000</b>	<b>319 292</b>		

**AE 2016**

Millésime	Mission	Politique	Domaine	Action - Autorisations d'Engagement	Montant des AE votées	Ouverture du BP 2 020	Montant des AE après vote du BP	CP antérieurs à 2 019	CP 2 019 après étape en cours	CP 2 020	CP 2 021	CP ultérieurs	
2016	1 - Mission aménagement et développement du territoire	Développement territorial	Agriculture	Agriculture	959 800	0	959 800	959 800	0	0	0	0	
				<b>Domaine: Agriculture</b>		<b>959 800</b>	<b>0</b>	<b>959 800</b>	<b>959 800</b>	<b>0</b>	<b>0</b>	<b>0</b>	<b>0</b>
			Développement local	Aménagement, urbanisme et prospective	162 361	0	162 361	162 361	0	0	0	0	0
					Contrats intercommunaux	180 000	0	180 000	180 000	0	0	0	0
				<b>Domaine: Développement local</b>		<b>342 361</b>	<b>0</b>	<b>342 361</b>	<b>342 361</b>	<b>0</b>	<b>0</b>	<b>0</b>	<b>0</b>
		Tourisme	Développement touristique itinérance et numérique	21 750	0	21 750	21 750	0	0	0	0		
				<b>Domaine: Tourisme</b>		<b>21 750</b>	<b>0</b>	<b>21 750</b>	<b>21 750</b>	<b>0</b>	<b>0</b>	<b>0</b>	<b>0</b>
		<b>Politique : Développement territorial</b>		<b>1 323 911</b>	<b>0</b>	<b>1 323 911</b>	<b>1 323 911</b>	<b>0</b>	<b>0</b>	<b>0</b>	<b>0</b>		
		Protection de l'environnement	Eau	Cours d'eau	176 660	0	176 660	176 660	0	0	0	0	0
					<b>Domaine: Eau</b>		<b>176 660</b>	<b>0</b>	<b>176 660</b>	<b>176 660</b>	<b>0</b>	<b>0</b>	<b>0</b>
	Environnement		Espaces naturels sensibles - autres	31 807	0	31 807	31 807	0	0	0	0		
				<b>Domaine: Environnement</b>		<b>31 807</b>	<b>0</b>	<b>31 807</b>	<b>31 807</b>	<b>0</b>	<b>0</b>	<b>0</b>	<b>0</b>
	<b>Politique : Protection de l'environnement</b>		<b>208 467</b>	<b>0</b>	<b>208 467</b>	<b>208 467</b>	<b>0</b>	<b>0</b>	<b>0</b>	<b>0</b>			
	Sécurité	Sécurité des biens et des personnes	Opérations de sensibilisation à la sécurité routière	47 600	0	47 600	47 600	0	0	0	0		
				<b>Domaine: Sécurité des biens et des personnes</b>		<b>47 600</b>	<b>0</b>	<b>47 600</b>	<b>47 600</b>	<b>0</b>	<b>0</b>	<b>0</b>	
		<b>Politique : Sécurité</b>		<b>47 600</b>	<b>0</b>	<b>47 600</b>	<b>47 600</b>	<b>0</b>	<b>0</b>	<b>0</b>	<b>0</b>		
	Transports	Transports publics	Etudes	37 500	0	37 500	0	0	20 000	17 500	0	0	

Millésime	Mission	Politique	Domaine	Action - Autorisations d'Engagement	Montant des AE votées	Ouverture du BP 2 020	Montant des AE après vote du BP	CP antérieurs à 2 019	CP 2 019 après étape en cours	CP 2 020	CP 2 021	CP ultérieurs
				Titres Améthyste et autres	169 368	0	169 368	169 368	0	0	0	0
				<b>Domaine: Transports publics</b>	<b>206 868</b>	<b>0</b>	<b>206 868</b>	<b>169 368</b>	<b>0</b>	<b>20 000</b>	<b>17 500</b>	<b>0</b>
				<b>Politique : Transports</b>	<b>206 868</b>	<b>0</b>	<b>206 868</b>	<b>169 368</b>	<b>0</b>	<b>20 000</b>	<b>17 500</b>	<b>0</b>
				<b>1 - Mission aménagement et développement du territoire</b>	<b>1 786 846</b>	<b>0</b>	<b>1 786 846</b>	<b>1 749 346</b>	<b>0</b>	<b>20 000</b>	<b>17 500</b>	<b>0</b>
				Archives Développement des publics des Archives et valorisation des collections	66 683	0	66 683	66 683	0	0	0	0
				<b>Domaine: Archives</b>	<b>66 683</b>	<b>0</b>	<b>66 683</b>	<b>66 683</b>	<b>0</b>	<b>0</b>	<b>0</b>	<b>0</b>
				<b>Politique : Culture et patrimoine</b>	<b>66 683</b>	<b>0</b>	<b>66 683</b>	<b>66 683</b>	<b>0</b>	<b>0</b>	<b>0</b>	<b>0</b>
				<b>2 - Mission développement socio-éducatif, culturel et sportif</b>	<b>66 683</b>	<b>0</b>	<b>66 683</b>	<b>66 683</b>	<b>0</b>	<b>0</b>	<b>0</b>	<b>0</b>
				Autres dispositifs d'insertion Dispositifs d'insertion sociale et médico sociale	766 229	0	766 229	766 229	0	0	0	0
				<b>Domaine: Autres dispositifs d'insertion</b>	<b>766 229</b>	<b>0</b>	<b>766 229</b>	<b>766 229</b>	<b>0</b>	<b>0</b>	<b>0</b>	<b>0</b>
				Dispositifs RSA Accompagnement des bénéficiaires du RSA	1 731 878	0	1 731 878	1 731 878	0	0	0	0
				Actions d'insertion par l'activité économique	2 103 552	0	2 103 552	2 103 552	0	0	0	0
				Dispositifs d'insertion	2 147 285	0	2 147 285	2 147 285	0	0	0	0
				<b>Domaine: Dispositifs RSA</b>	<b>5 982 715</b>	<b>0</b>	<b>5 982 715</b>	<b>5 982 715</b>	<b>0</b>	<b>0</b>	<b>0</b>	<b>0</b>
				<b>Politique : Insertion</b>	<b>6 748 945</b>	<b>0</b>	<b>6 748 945</b>	<b>6 748 945</b>	<b>0</b>	<b>0</b>	<b>0</b>	<b>0</b>
				<b>3 - Mission solidarité</b>	<b>6 748 945</b>	<b>0</b>	<b>6 748 945</b>	<b>6 748 945</b>	<b>0</b>	<b>0</b>	<b>0</b>	<b>0</b>
				<b>Somme Millésime : 2016</b>	<b>8 602 473</b>	<b>0</b>	<b>8 602 473</b>	<b>8 564 973</b>	<b>0</b>	<b>20 000</b>	<b>17 500</b>	<b>0</b>

## AE 2017

Millésime	Mission	Politique	Domaine	Action - Autorisations d'Engagement	Montant des AE votées	Ouverture du BP 2 020	Montant des AE après vote du BP	CP antérieurs à 2 019	CP 2 019 après étape en cours	CP 2 020	CP 2 021	CP ultérieurs
2017	1 - Mission aménagement et développement du territoire	Développement territorial	Agriculture	Agriculture	44 800	0	44 800	44 800	0	0	0	0
				<b>Domaine: Agriculture</b>	<b>44 800</b>	<b>0</b>	<b>44 800</b>	<b>44 800</b>	<b>0</b>	<b>0</b>	<b>0</b>	<b>0</b>
				Développement local Aménagement, urbanisme et prospective	142 276	0	142 276	142 276	0	0	0	0
				<b>Domaine: Développement local</b>	<b>142 276</b>	<b>0</b>	<b>142 276</b>	<b>142 276</b>	<b>0</b>	<b>0</b>	<b>0</b>	<b>0</b>
				Tourisme Développement touristique itinérance et numérique	0	0	0	0	0	0	0	0
				<b>Domaine: Tourisme</b>	<b>0</b>	<b>0</b>	<b>0</b>	<b>0</b>	<b>0</b>	<b>0</b>	<b>0</b>	<b>0</b>
				<b>Politique : Développement territorial</b>	<b>187 076</b>	<b>0</b>	<b>187 076</b>	<b>187 076</b>	<b>0</b>	<b>0</b>	<b>0</b>	<b>0</b>
				Eau Cours d'eau	136 369	0	136 369	136 369	0	0	0	0
				<b>Domaine: Eau</b>	<b>136 369</b>	<b>0</b>	<b>136 369</b>	<b>136 369</b>	<b>0</b>	<b>0</b>	<b>0</b>	<b>0</b>
				Environnement Environnement et développement durable	0	0	0	0	0	0	0	0
				Espaces naturels sensibles - autres	9 641	0	9 641	9 641	0	0	0	0
				<b>Domaine: Environnement</b>	<b>9 641</b>	<b>0</b>	<b>9 641</b>	<b>9 641</b>	<b>0</b>	<b>0</b>	<b>0</b>	<b>0</b>
				<b>Politique : Protection de l'environnement</b>	<b>146 010</b>	<b>0</b>	<b>146 010</b>	<b>146 010</b>	<b>0</b>	<b>0</b>	<b>0</b>	<b>0</b>
				Sécurité des biens et des personnes Opérations de sensibilisation à la sécurité routière	47 600	0	47 600	47 600	0	0	0	0
				<b>Domaine: Sécurité des biens et des personnes</b>	<b>47 600</b>	<b>0</b>	<b>47 600</b>	<b>47 600</b>	<b>0</b>	<b>0</b>	<b>0</b>	<b>0</b>
				<b>Politique : Sécurité</b>	<b>47 600</b>	<b>0</b>	<b>47 600</b>	<b>47 600</b>	<b>0</b>	<b>0</b>	<b>0</b>	<b>0</b>
				Transports publics Etudes	0	0	0	0	0	0	0	0
				Infrastructures de transport	33 850	0	33 850	14 200	4 000	4 000	2 000	9 650
				PAM77	280 065	0	280 065	70 329	70 000	70 000	69 736	0
				Transport durable	0	0	0	0	0	0	0	0
				<b>Domaine: Transports publics</b>	<b>313 915</b>	<b>0</b>	<b>313 915</b>	<b>84 529</b>	<b>74 000</b>	<b>74 000</b>	<b>71 736</b>	<b>9 650</b>
				Transports scolaires Transports scolaire	160 000	0	160 000	61 671	30 000	40 000	28 329	0
				Transport scolaire des élèves et étudiants handicapés	240 000	0	240 000	80 000	45 000	40 000	75 000	0
				<b>Domaine: Transports scolaires</b>	<b>400 000</b>	<b>0</b>	<b>400 000</b>	<b>141 671</b>	<b>75 000</b>	<b>80 000</b>	<b>103 329</b>	<b>0</b>
				<b>Politique : Transports</b>	<b>713 915</b>	<b>0</b>	<b>713 915</b>	<b>226 199</b>	<b>149 000</b>	<b>154 000</b>	<b>175 065</b>	<b>9 650</b>
				<b>1 - Mission aménagement et développement du territoire</b>	<b>1 094 601</b>	<b>0</b>	<b>1 094 601</b>	<b>606 885</b>	<b>149 000</b>	<b>154 000</b>	<b>175 065</b>	<b>9 650</b>
				Habitat Insertion par le logement Actions d'insertion par le logement	15 005	0	15 005	15 005	0	0	0	0
				<b>Domaine: Insertion par le logement</b>	<b>15 005</b>	<b>0</b>	<b>15 005</b>	<b>15 005</b>	<b>0</b>	<b>0</b>	<b>0</b>	<b>0</b>
				<b>Politique : Habitat</b>	<b>15 005</b>	<b>0</b>	<b>15 005</b>	<b>15 005</b>	<b>0</b>	<b>0</b>	<b>0</b>	<b>0</b>
				Autres dispositifs d'insertion Dispositifs d'insertion sociale et médico sociale	84 852	0	84 852	84 852	0	0	0	0
				<b>Domaine: Autres dispositifs d'insertion</b>	<b>84 852</b>	<b>0</b>	<b>84 852</b>	<b>84 852</b>	<b>0</b>	<b>0</b>	<b>0</b>	<b>0</b>
				Dispositifs RSA Accompagnement des bénéficiaires du RSA	1 868 662	0	1 868 662	1 868 662	0	0	0	0
				Actions d'insertion par l'activité économique	2 046 760	0	2 046 760	2 046 760	0	0	0	0
				Dispositifs d'insertion	2 659 957	0	2 659 957	2 281 800	378 157	0	0	0
				<b>Domaine: Dispositifs RSA</b>	<b>6 575 379</b>	<b>0</b>	<b>6 575 379</b>	<b>6 197 222</b>	<b>378 157</b>	<b>0</b>	<b>0</b>	<b>0</b>
				<b>Politique : Insertion</b>	<b>6 660 230</b>	<b>0</b>	<b>6 660 230</b>	<b>6 282 073</b>	<b>378 157</b>	<b>0</b>	<b>0</b>	<b>0</b>
				<b>3 - Mission solidarité</b>	<b>6 675 235</b>	<b>0</b>	<b>6 675 235</b>	<b>6 297 078</b>	<b>378 157</b>	<b>0</b>	<b>0</b>	<b>0</b>
				<b>Somme Millésime : 2017</b>	<b>7 769 836</b>	<b>0</b>	<b>7 769 836</b>	<b>6 903 963</b>	<b>527 157</b>	<b>154 000</b>	<b>175 065</b>	<b>9 650</b>

## AE 2018

Millésime	Mission	Politique	Domaine	Action - Autorisations d'Engagement	Montant des AE votées	Ouverture du BP 2 020	Montant des AE après vote du BP	CP antérieurs à 2 019	CP 2 019 après étape en cours	CP 2 020	CP 2 021	CP ultérieurs
2018	1 - Mission	Développement territorial	Développement local	Aménagement, urbanisme et prospective	45 870	0	45 870	45 870	0	0	0	0

Millésime	Mission	Politique	Domaine	Action - Autorisations d'Engagement	Montant des AE votées	Ouverture du BP 2 020	Montant des AE après vote du BP	CP antérieurs à 2 019	CP 2 019 après étape en cours	CP 2 020	CP 2 021	CP ultérieurs	
	aménagement et développement du territoire			Soutien au développement local - divers partenariats	120 000	0	120 000	0	120 000	0	0	0	
				<b>Domaine: Développement local</b>	<b>165 870</b>	<b>0</b>	<b>165 870</b>	<b>45 870</b>	<b>120 000</b>	<b>0</b>	<b>0</b>	<b>0</b>	
				Promotion du territoire	Attractivité du territoire	0	0	0	0	0	0	0	0
				<b>Domaine: Promotion du territoire</b>	<b>0</b>	<b>0</b>	<b>0</b>	<b>0</b>	<b>0</b>	<b>0</b>	<b>0</b>	<b>0</b>	
		Protection de l'environnement	Eau		Cours d'eau	126 146	0	126 146	35 673	90 473	0	0	0
					Laboratoire dép. d'analyses - non assujetti	22 100	0	22 100	17 680	4 420	0	0	0
					<b>Domaine: Eau</b>	<b>148 246</b>	<b>0</b>	<b>148 246</b>	<b>53 353</b>	<b>94 893</b>	<b>0</b>	<b>0</b>	<b>0</b>
			Environnement		Environnement et développement durable	0	0	0	0	0	0	0	0
					Espaces naturels sensibles - autres	9 984	0	9 984	9 984	0	0	0	0
					<b>Domaine: Environnement</b>	<b>9 984</b>	<b>0</b>	<b>9 984</b>	<b>9 984</b>	<b>0</b>	<b>0</b>	<b>0</b>	<b>0</b>
		<b>Politique : Protection de l'environnement</b>	<b>158 230</b>	<b>0</b>	<b>158 230</b>	<b>63 337</b>	<b>94 893</b>	<b>0</b>	<b>0</b>	<b>0</b>			
		Sécurité	Sécurité des biens et des personnes		Opérations de sensibilisation à la sécurité routière	47 600	0	47 600	14 280	33 320			
					<b>Domaine: Sécurité des biens et des personnes</b>	<b>47 600</b>	<b>0</b>	<b>47 600</b>	<b>14 280</b>	<b>33 320</b>			
		Transports	Transports publics		Etudes	0	0	0	0	0	0	0	0
					Titres Améthyste et autres	180 000	0	180 000	89 035	90 965	0	0	0
					<b>Domaine: Transports publics</b>	<b>180 000</b>	<b>0</b>	<b>180 000</b>	<b>89 035</b>	<b>90 965</b>	<b>0</b>	<b>0</b>	<b>0</b>
					<b>Politique : Transports</b>	<b>180 000</b>	<b>0</b>	<b>180 000</b>	<b>89 035</b>	<b>90 965</b>	<b>0</b>	<b>0</b>	<b>0</b>
			<b>1 - Mission aménagement et développement du territoire</b>	<b>551 700</b>	<b>0</b>	<b>551 700</b>	<b>212 522</b>	<b>339 178</b>	<b>0</b>	<b>0</b>	<b>0</b>		
2 - Mission développement socio-éducatif, culturel et sportif	Culture et patrimoine		Archives	Développement des publics des Archives et valorisation des collections	30 756	0	30 756	25 756	5 000	0	0	0	
			<b>Domaine: Archives</b>	<b>30 756</b>	<b>0</b>	<b>30 756</b>	<b>25 756</b>	<b>5 000</b>	<b>0</b>	<b>0</b>	<b>0</b>		
			<b>Politique : Culture et patrimoine</b>	<b>30 756</b>	<b>0</b>	<b>30 756</b>	<b>25 756</b>	<b>5 000</b>	<b>0</b>	<b>0</b>	<b>0</b>		
	Education formation	Action éducative et appui à la scolarité		Projets éducatifs: actions en faveur de la jeunesse seine-et-marnaise	191 268	0	191 268	8 880	112 388	70 000	0	0	
				<b>Domaine: Action éducative et appui à la scolarité</b>	<b>191 268</b>	<b>0</b>	<b>191 268</b>	<b>8 880</b>	<b>112 388</b>	<b>70 000</b>	<b>0</b>	<b>0</b>	
				<b>Politique : Education formation</b>	<b>246 268</b>	<b>0</b>	<b>246 268</b>	<b>18 120</b>	<b>123 148</b>	<b>105 000</b>	<b>0</b>	<b>0</b>	
				Vie des collèges	Autres - vie des collèges	55 000	0	55 000	9 240	10 760	35 000	0	0
			<b>Domaine: Vie des collèges</b>	<b>55 000</b>	<b>0</b>	<b>55 000</b>	<b>9 240</b>	<b>10 760</b>	<b>35 000</b>	<b>0</b>	<b>0</b>		
			<b>2 - Mission développement socio-éducatif, culturel et sportif</b>	<b>277 024</b>	<b>0</b>	<b>277 024</b>	<b>43 876</b>	<b>128 148</b>	<b>105 000</b>	<b>0</b>	<b>0</b>		
3 - Mission solidarité	Habitat		Insertion par le logement	Actions d'insertion par le logement	12 615	0	12 615	0	5 847	0	0	6 768	
			<b>Domaine: Insertion par le logement</b>	<b>12 615</b>	<b>0</b>	<b>12 615</b>	<b>0</b>	<b>5 847</b>	<b>0</b>	<b>0</b>	<b>6 768</b>		
			<b>Politique : Habitat</b>	<b>12 615</b>	<b>0</b>	<b>12 615</b>	<b>0</b>	<b>5 847</b>	<b>0</b>	<b>0</b>	<b>6 768</b>		
	Insertion	Autres dispositifs d'insertion		Dispositifs d'insertion de jeunes	0	0	0	0	0	0	0	0	
				Dispositifs d'insertion sociale et médico sociale	82 980	0	82 980	41 490	41 490	0	0	0	
				Plans Locaux d'Insertion pour l'Emploi (PLIE)	858 558	0	858 558	0	858 558	0	0	0	
					<b>Domaine: Autres dispositifs d'insertion</b>	<b>941 538</b>	<b>0</b>	<b>941 538</b>	<b>41 490</b>	<b>900 048</b>	<b>0</b>	<b>0</b>	
		Dispositifs RSA		Accompagnement des bénéficiaires du RSA	393 644	0	393 644	27 965	293 907	71 772	0	0	
				Actions d'insertion par l'activité économique	2 068 890	0	2 068 890	1 149 984	918 906	0	0	0	
	Dispositifs d'insertion			2 797 167	0	2 797 167	1 294 896	744 339	757 932	0	0		
			<b>Domaine: Dispositifs RSA</b>	<b>5 259 701</b>	<b>0</b>	<b>5 259 701</b>	<b>2 472 845</b>	<b>1 957 152</b>	<b>829 704</b>	<b>0</b>	<b>0</b>		
			<b>Politique : Insertion</b>	<b>6 201 239</b>	<b>0</b>	<b>6 201 239</b>	<b>2 514 335</b>	<b>2 857 199</b>	<b>829 704</b>	<b>0</b>	<b>0</b>		
			<b>3 - Mission solidarité</b>	<b>6 213 853</b>	<b>0</b>	<b>6 213 853</b>	<b>2 514 335</b>	<b>2 863 046</b>	<b>829 704</b>	<b>0</b>	<b>6 768</b>		
			<b>Somme Millésime : 2018</b>	<b>7 042 577</b>	<b>0</b>	<b>7 042 577</b>	<b>2 770 733</b>	<b>3 330 372</b>	<b>934 704</b>	<b>0</b>	<b>6 768</b>		

## AE 2019

Millésime	Mission	Politique	Domaine	Action - Autorisations d'Engagement	Montant des AE votées	Ouverture du BP 2 020	Montant des AE après vote du BP	CP antérieurs à 2 019	CP 2 019 après étape en cours	CP 2 020	CP 2 021	CP ultérieurs	
2019	1 - Mission aménagement et développement du territoire	Développement territorial	Agriculture	Agriculture	99 068	0	99 068	0	34 068	35 000	30 000	0	
				<b>Domaine: Agriculture</b>	<b>99 068</b>	<b>0</b>	<b>99 068</b>	<b>34 068</b>	<b>35 000</b>	<b>30 000</b>	<b>0</b>		
				Développement local	Aménagement, urbanisme et prospective	170 000	0	170 000	70 000	100 000	0	0	
				<b>Domaine: Développement local</b>	<b>170 000</b>	<b>0</b>	<b>170 000</b>	<b>70 000</b>	<b>100 000</b>	<b>30 000</b>	<b>0</b>		
					<b>Politique : Développement territorial</b>	<b>269 068</b>	<b>0</b>	<b>269 068</b>	<b>104 068</b>	<b>135 000</b>	<b>30 000</b>	<b>0</b>	
		Protection de l'environnement	Eau		Cours d'eau	227 500	0	227 500	69 000	158 500	0	0	0
					Laboratoire dép. d'analyses - non assujetti	45 000	0	45 000	31 300	10 300	3 400	0	0
					<b>Domaine: Eau</b>	<b>272 500</b>	<b>0</b>	<b>272 500</b>	<b>100 300</b>	<b>168 800</b>	<b>3 400</b>	<b>0</b>	
					<b>Domaine: Environnement</b>	<b>15 000</b>	<b>0</b>	<b>15 000</b>	<b>15 000</b>	<b>0</b>	<b>0</b>	<b>0</b>	
					<b>Politique : Protection de l'environnement</b>	<b>287 500</b>	<b>0</b>	<b>287 500</b>	<b>115 300</b>	<b>168 800</b>	<b>3 400</b>	<b>0</b>	
		Sécurité	Sécurité des biens et des personnes		Opérations de sensibilisation à la sécurité routière	47 600	0	47 600	14 280	33 320			
					<b>Domaine: Sécurité des biens et des personnes</b>	<b>47 600</b>	<b>0</b>	<b>47 600</b>	<b>14 280</b>	<b>33 320</b>			
					<b>Politique : Sécurité</b>	<b>47 600</b>	<b>0</b>	<b>47 600</b>	<b>14 280</b>	<b>33 320</b>			
		Transports	Transports publics		PAM77	70 000	0	70 000	10 000	60 000	0	0	0
<b>Domaine: Transports publics</b>	<b>70 000</b>				<b>0</b>	<b>70 000</b>	<b>10 000</b>	<b>60 000</b>	<b>0</b>	<b>0</b>			
			<b>Politique : Transports</b>	<b>70 000</b>	<b>0</b>	<b>70 000</b>	<b>10 000</b>	<b>60 000</b>	<b>0</b>	<b>0</b>			
			<b>1 - Mission aménagement et développement du territoire</b>	<b>674 168</b>	<b>0</b>	<b>674 168</b>	<b>243 648</b>	<b>397 120</b>	<b>33 400</b>	<b>0</b>	<b>0</b>		

Millésime	Mission	Politique	Domaine	Action - Autorisations d'Engagement	Montant des AE votées	Ouverture du BP 2 020	Montant des AE après vote du BP	CP antérieurs à 2 019	CP 2 019 après étape en cours	CP 2 020	CP 2 021	CP ultérieurs	
	3 - Mission solidarité	Habitat	Insertion par le logement	Actions d'insertion par le logement	15 000	0	15 000		0	0	15 000		
				<b>Domaine: Insertion par le logement</b>	<b>15 000</b>	<b>0</b>	<b>15 000</b>		<b>0</b>	<b>0</b>	<b>15 000</b>		
				<b>Politique : Habitat</b>	<b>15 000</b>	<b>0</b>	<b>15 000</b>		<b>0</b>	<b>0</b>	<b>15 000</b>		
		Insertion	Autres dispositifs d'insertion	Dispositifs d'insertion sociale et médico sociale	1 082 980	0	1 082 980	106 490	911 490	65 000			
				Plans Locaux d'Insertion pour l'Emploi (PLIE)	495 434	0	495 434		0	495 434	0		
				<b>Domaine: Autres dispositifs d'insertion</b>	<b>1 578 414</b>	<b>0</b>	<b>1 578 414</b>	<b>106 490</b>	<b>1 406 924</b>	<b>65 000</b>			
			Dispositifs RSA	Accompagnement des bénéficiaires du RSA	2 697 477	0	2 697 477	1 976 226	721 251	0			
				Actions d'insertion par l'activité économique	2 300 000	0	2 300 000	1 150 000	1 070 000	80 000			
				Dispositifs d'insertion	3 207 452	0	3 207 452	1 223 271	878 183	976 097	129 901		
		<b>Domaine: Dispositifs RSA</b>	<b>8 204 929</b>	<b>0</b>	<b>8 204 929</b>	<b>4 349 497</b>	<b>2 669 434</b>	<b>1 056 097</b>	<b>129 901</b>				
		<b>Politique : Insertion</b>	<b>9 783 343</b>	<b>0</b>	<b>9 783 343</b>	<b>4 455 987</b>	<b>4 076 358</b>	<b>1 121 097</b>	<b>129 901</b>				
		<b>3 - Mission solidarité</b>	<b>9 798 343</b>	<b>0</b>	<b>9 798 343</b>	<b>4 455 987</b>	<b>4 076 358</b>	<b>1 136 097</b>	<b>129 901</b>				
<b>Somme Millésime : 2019</b>	<b>10 472 511</b>	<b>0</b>	<b>10 472 511</b>	<b>4 699 635</b>	<b>4 473 478</b>	<b>1 169 497</b>	<b>129 901</b>						

**AE 2020**

Millésime	Mission	Politique	Domaine	Action - Autorisations d'Engagement	Montant des AE votées	Montant des AE après vote du BP	CP antérieurs à	CP après étape en cours	CP	CP	CP ultérieurs
2020	1 - Mission aménagement et développement du territoire	Développement territorial	Développement local	Aménagement, urbanisme et prospective	0	170 000	170 000		50 000	120 000	
				Contrats intercommunaux	0	100 000	100 000		100 000	0	
				<b>Domaine: Développement local</b>	<b>0</b>	<b>270 000</b>	<b>270 000</b>		<b>150 000</b>	<b>120 000</b>	
		<b>Politique : Développement territorial</b>	<b>0</b>	<b>270 000</b>	<b>270 000</b>		<b>150 000</b>	<b>120 000</b>			
		Protection de l'environnement	Eau	Cours d'eau	0	230 000	230 000		69 000	161 000	
				<b>Domaine: Eau</b>	<b>0</b>	<b>230 000</b>	<b>230 000</b>		<b>69 000</b>	<b>161 000</b>	
				<b>Politique : Protection de l'environnement</b>	<b>0</b>	<b>30 000</b>	<b>30 000</b>		<b>15 000</b>	<b>15 000</b>	
		Sécurité	Sécurité des biens et des personnes	Opérations de sensibilisation à la sécurité routière	0	47 600	47 600		14 280	33 320	
				<b>Domaine: Sécurité des biens et des personnes</b>	<b>0</b>	<b>47 600</b>	<b>47 600</b>		<b>14 280</b>	<b>33 320</b>	
				<b>Politique : Sécurité</b>	<b>0</b>	<b>47 600</b>	<b>47 600</b>		<b>14 280</b>	<b>33 320</b>	
		Transports	Transports publics	Etudes	0	50 000	50 000		25 000	25 000	
				Infrastructures de transport	0	86 000	86 000		33 000	53 000	
	Titres Améthyste et autres			0	70 000	70 000		30 000	40 000		
	<b>Domaine: Transports publics</b>	<b>0</b>	<b>206 000</b>	<b>206 000</b>		<b>88 000</b>	<b>118 000</b>				
	<b>Politique : Transports</b>	<b>0</b>	<b>206 000</b>	<b>206 000</b>		<b>88 000</b>	<b>118 000</b>				
	<b>1 - Mission aménagement et développement du territoire</b>	<b>0</b>	<b>783 600</b>	<b>783 600</b>		<b>336 280</b>	<b>447 320</b>				
	3 - Mission solidarité	Habitat	Insertion par le logement	Actions d'insertion par le logement	0	15 000	15 000		0	15 000	0
				<b>Domaine: Insertion par le logement</b>	<b>0</b>	<b>15 000</b>	<b>15 000</b>		<b>0</b>	<b>15 000</b>	<b>0</b>
				<b>Politique : Habitat</b>	<b>0</b>	<b>15 000</b>	<b>15 000</b>		<b>0</b>	<b>15 000</b>	<b>0</b>
		Insertion	Autres dispositifs d'insertion	Dispositifs d'insertion sociale et médico sociale	0	1 082 980	1 082 980		106 490	976 490	0
				Plans Locaux d'Insertion pour l'Emploi (PLIE)	0	520 000	520 000		0	520 000	0
Services et partenaires				0	0	0		0	0	0	
<b>Domaine: Autres dispositifs d'insertion</b>			<b>0</b>	<b>1 602 980</b>	<b>1 602 980</b>		<b>106 490</b>	<b>1 496 490</b>			
Dispositifs RSA			Accompagnement des bénéficiaires du RSA	0	2 869 065	2 869 065		1 672 687	1 196 378	828 500	
			Actions d'insertion par l'activité économique	0	2 300 000	2 300 000		1 150 000	1 150 000	0	
		Dispositifs d'insertion	0	3 140 240	3 140 240		1 518 420	793 320	828 500		
<b>Domaine: Dispositifs RSA</b>		<b>0</b>	<b>8 309 305</b>	<b>8 309 305</b>		<b>4 341 107</b>	<b>3 139 698</b>	<b>828 500</b>			
<b>Politique : Insertion</b>		<b>0</b>	<b>9 912 285</b>	<b>9 912 285</b>		<b>4 447 597</b>	<b>4 636 188</b>	<b>828 500</b>			
Personnes âgées	Maintien à domicile des personnes âgées	Aide à domicile et accord-cadre CNSA	0	1 296 000	1 296 000		432 000	432 000	432 000		
		<b>Domaine: Maintien à domicile des personnes âgées</b>	<b>0</b>	<b>1 296 000</b>	<b>1 296 000</b>		<b>432 000</b>	<b>432 000</b>	<b>432 000</b>		
		<b>Politique : Personnes âgées</b>	<b>0</b>	<b>1 296 000</b>	<b>1 296 000</b>		<b>432 000</b>	<b>432 000</b>	<b>432 000</b>		
<b>3 - Mission solidarité</b>	<b>0</b>	<b>11 223 285</b>	<b>11 223 285</b>		<b>4 879 597</b>	<b>5 083 188</b>	<b>1 260 500</b>				
<b>Somme Millésime : 2020</b>	<b>0</b>	<b>12 006 885</b>	<b>12 006 885</b>		<b>5 215 877</b>	<b>5 530 508</b>	<b>1 260 500</b>				

Mission	Politique	Domaine	Action	Enveloppe de subvention	BP 2019	BP 2020		
				Accusé de réception – Ministère de l'intérieur 077-227700010-20191219-7-01-A-BF Acte Certifié exécutoire Envoi Préfecture : 24/12/2019 Réception Préfet : 24/12/2019 Publication RAAD : 24/12/2019				
1 - Mission aménagement et développement du territoire	Développement territorial	Agriculture	Agriculture/subvention		179 915	131 990		
			Fonds d'indemnisation		35 000	35 000		
			Partenariats filière bois		55 000	59 600		
			Chambre d'agriculture		451 800	461 800		
			Subvention AGRIDIFF		4 000	0		
		Aff. Internat. et europ.	Actions internationales	Subventions pour aide humanitaire		20 000	20 000	
		Promotion du territoire	Attractivité du territoire	U.M.I.H.		40 000	0	
				Relais des gites de France de Seine et Marne		30 000	0	
				I.O.D. 77		210 000	210 000	
		Développement local	Contrats intercommunaux	Contrats intercommunaux		160 023	100 000	
	Développement du réseau		SMN Fonctionnement		230 000	230 000		
	Tourisme	Développement touristique itinérance						
			Développement touristique territorial		10 000	0		
	Protection de l'environnement	Eau	et numérique					
			Cours d'eau	Entretien rivières		182 000	227 500	
		Environnement	Eau potable		DEEA - Subvention Eau		160 000	140 500
				Environnement et développement durable	DEEA - subventions animation environnement		252 125	260 125
			Espaces naturels sensibles - autres		DEEA - Autres partenariats environnement		58 000	19 335
					ENS/ONF Entretien forêts domaniales		322 000	322 000
					ENS/Autres participations, partenariats		100 100	100 100
				ENS/Subventions entretien et biodiversité		35 000	15 000	
Espaces naturels sensibles - Département				ENS/Département subventions partenariats		220 412	232 412	
				ENS/Partenariat "Biodiversité"		34 200	34 200	
Sécurité	Sécurité des biens et des personnes	Incendie et secours	Subv de fonctionnement diverses Incendie et secours		25 000	25 000		
		Opé. de sensibilisation à la sécurité						
Transports	Transports publics	routière	Subvention sécurité routière DR		47 600	47 600		
		Autres - transports publics	Subvention association SADUR		500	500		
		Etudes	Etudes partenariat		25 000	25 000		
		Transport à la demande	Expérimentation TAD/PAM		35 000	0		
		Infrastructures de transports	DT - Etude stratégie commerciale		2 000	4 000		
<b>Mission aménagement et développement du territoire</b>					<b>4 655 675</b>	<b>4 432 662</b>		



Mission	Politique	Domaine	Action	Enveloppe de subvention	BP 2019	BP 2020
2 - Mission développement socio- éducatif, culturel et sportif	Culture et patrimoine	Archives	Développement et valorisation des collections	Aide au fonctionnement des associations Archives	10 000	10 000
				Aide aux projets des associations Archives	10 000	52 500
		Développement culturel	Anciens combattants	anciens combattants et manifestations touristiques	21 000	21 000
			Actions culturelles.	Diffusion spectacle vivant, arts plastiques, cinéma	1 378 560	1 615 000
				Collège au cinéma	0	60 000
				EAC - Actions en faveur de la jeunesse seine-et-marnaise	0	38 000
				Soutien partenarial aux musiques actuelles CNV	30 000	30 000
			Compagnies artistiques professionnelles	Compagnies artistiques professionnelles	180 000	152 000
			Contrats triennaux de développement culturel	Contrats triennaux de développement culturel	150 000	110 000
			Enseignement artistique et pratiques amateurs	Enseignements artistiques	875 000	800 000
		Festivals et manifestations artistiques	Festivals, manifestations culturelles et artistiques	280 590	309 000	
			Manifestations touristiques et spectacles historiques	52 500	0	
		Opérateurs	Act Art	1 185 000	1 185 000	
		Développement de la lecture publique	Développement culturel	Contrat territoire lecture	30 000	20 000
			Développement du réseau - Médiathèque	Subv de fonc / Aide création nouveaux services	37 000	17 000
				Actions en faveur de la jeunesse seine-et-marnaise	0	10 000
				Subv de fonctionnement / autres subv	17 100	7 100
	Musées	Développement et valorisation des collections	Parcours plantes et jardins en Seine-et-Marne	0	20 000	
	Education formation	Patrimoine	Antiquités et objets d'art	Protection et mise en valeur d'objets d'art	11 250	10 850
			Patrimoine monumental	Entretien des monuments	10 000	10 000
			Valorisation du patrimoine	Associations patrimoniales à rayonnement départ.	15 000	15 000
		Associations patrimoniales et archéologiques DAC		59 000	59 000	
		Action éducative et appui à la scolarité	Aide aux projets éducatifs	Collège "Nature"	6 000	6 000
				Sensibilisation à l'importance de l'anglais zone Roissy CDG	25 000	
				Appel à associations - Subventions	50 000	
				Education artistique et culturelle : collège au cinéma	50 000	
				Education artistique et culturelle - subventions	32 000	357 500
				Mini-entreprises - subventions	24 000	
				Place des métiers - subventions	36 000	
		Projets éducatifs - subventions	150 000			
	Bâtiments des collèges	Entretien et grosses réparations	Entretien subventions aux collèges	300 000	300 000	
	Enseignement	Aides aux étudiants	Démographie médicale / MSPU	90 000	0	
Vie des collèges	Autres - vie des collèges	Subventions diverses Vie des collèges	14 200	14 200		
	Participation au budget des EPLE	Rencontre annuelle agents des collèges	6 000	7 000		

Mission	Politique	Domaine	Action	Enveloppe de subvention	BP 2019	BP 2020
2 - Mission développement socio-éducatif, culturel et sportif	Jeunesse, sports et loisirs	Activités sportives	Soutien au sport civil	Associations sportives civiles	1 010 000	980 000
				Centre de ressources sport	42 000	42 000
				Ecoles multisports	250 000	250 000
				Manifestations sportives et grands événements	349 000	370 000
				Soutien au fonctionnement des comités départementaux	170 000	170 000
				Contrats d'objectifs des comités départementaux et projets sportifs	240 000	240 000
			Soutien au sport scolaire	Sport scolaire en faveur de la jeunesse seine-et-marnaise	132 350	132 350
				Soutien à la natation scolaire	111 000	90 000
		Sport de haut niveau	Contrats d'objectifs de haut niveau	925 000	925 000	
			Sport nature	Bases de plein air et de loisir	60 000	50 000
				Contrats d'objectifs et projets sport nature	30 000	30 000
		Jeunesse et loisirs	Aides aux projets et initiatives des jeunes	Aide aux projets et initiatives en faveur de la jeunesse seine-et-marnaise	250 000	201 000
				Subvention de fonctionnement aux organismes de jeunesse et d'éducation populaire	170 000	180 000
			Aides aux associations de jeunesse et d'éducation populaire	180 000	200 000	
<b>Mission développement socio-éducatif, culturel et sportif</b>					<b>9 054 550</b>	<b>9 096 500</b>
3 - Mission solidarité	Enfance et famille	Prévention médico-soc. aide à la fonction parentale et à l'enfant	Subventions et participations aux associations	Subventions aide à la parentalité et à l'enfance	3 600	3 600
			Subventions et participations pour l'accueil de la petite enfance	Subventions/aide au fonctionnement modes d'accueil	6 097 700	5 648 500
		Protection et prévention des enfants à domicile	Soutien et Prévention en Milieu Ouvert	Subvention Milieu Ouvert	17 250	17 250
			Lutte contre la radicalisation	0		
	Habitat	Insertion par le logement	Actions d'insertion par le logement	Actions insertion par le logement	1 299 529	1 072 741
				MOUS et études préalables à la création d'aires d'accueil	5 847	0
				Aide au fonc. pour les aires de grands passages	63 000	57 500
	Insertion	Autres dispositifs d'insertion	Dispositif d'insertion des jeunes	Subventions aux Missions Locales	288 000	288 000
				Subvention E2C	200 000	200 000
			Dispositif d'insertion sociale et médico sociale	Actions de cohésion sociale	548 980	562 980
Aide et soutien contre les violences faites aux femmes				84 014	97 000	
Services et partenaires	Sub. de fonct.divers partenaires	9 810	9 810			
Plans Locaux d'Insertion pour l'Emploi	Plans Locaux d'Insertion pour l'Emploi FSE	448 118	495 434			

Mission	Politique	Domaine	Action	Enveloppe de subvention	BP 2019	BP 2020	
3 - Mission solidarité	Insertion	Dispositifs RSA	Accompagnement des bénéficiaires du RSA	Mission accompagnement vers emploi	1 196 225	1 168 429	
				Expérimentation Nemours Montereau	0	225 000	
				Mission accompagnement vers emploi FSE	1 138 062	1 000 508	
			Dispositif d'insertion	Actions d'insertion par le retour à l'activité économique	Actions d'insertion par l'activité économique	2 300 000	2 220 000
					Actions d'insertion socioprofessionnelle	540 496	527 793
					Actions insertion et emploi	1 259 911	1 575 240
					Dispositif clause d'insertion FSE 2019-2021	104 023	129 900
					D2veloppement de parcours d'accès à l'emploi perenne	0	415 000
					Articuler les parcours d'insertion	127 724	0
					Projets accès à l'emploi	155 250	204 257
	Personnes âgées	Maintien à domicile des personnes âgées	Actions extra légales en faveur des personnes âgées Frais liés au maintien à domicile des PA	subvention PA	264 137	264 200	
				Subvention Conf. Financeurs	900 000	900 000	
				Loi ASV Conf. Financeurs / Forfait autonomie	1 000 000	700 000	
	Personnes handicapées	Maintien à domicile des personnes handicapées	Actions extra légales en faveur des adultes handicapés	Subvention en faveur des PH	104 760	104 700	
	Santé publique	Démographie médicale	Démographie médicale	Maisons de santé	0	100 000	
	<b>Mission solidarité</b>					<b>18 156 435</b>	<b>17 987 843</b>
	4 - Mission fonctionnelle	Conduite des politiques départementales	Présidence et cabinet	Autres - Présidence et cabinet	Sub. aux assoc. d'Elus locaux	25 000	25 000
Fédération syndicale des salariales					70 875	70 875	
Communication			Parrainage et partenariats divers	Subventions diverses	70 000	70 000	
				Parrainage et partenariats divers	110 000	100 000	
Direction et animation de l'action départementale		Direction générale	Etudes et divers	Ingénierie territoriale	0	3 000	
				Observation et stratégies territoriales	0	60 000	
		Finances	Autres opérations financières	FS2I	0	10 000	
Ressources Humaines		Santé, actions sociales, relations sociales	Actions sociales	Subventions DRH	1 078 882	1 103 154	
<b>Mission fonctionnelle</b>					<b>1 354 757</b>	<b>1 442 029</b>	
<b>Subventions de fonctionnement</b>					<b>33 221 417</b>	<b>32 959 034</b>	

**Budget Général - ETAT DES PROVISIONS CONSTITUEES - BP 2020**

Compte d'imputation	Objet de la provision	Date de la constitution de la provision (délibération)	Accusé de réception – Ministère de l'intérieur		Montant des utilisations ou reprises	Solde
			077-227700010-20191219-7-01-A-BF	Acte Certifié exécutoire		
			Envoi Préfecture : 24/12/2019 Réception Préfet : 24/12/2019 Publication RAAD : 24/12/2019	(délibération)		
6815	Provision NORD 77 SAAD	29/11/2013	313 796,00			313 796,00
6815	Provision contentieux aménagement foncier Coutevroult	20/11/2015	10 000,00			10 000,00
6815	Provision - redéfinition du taux d'assujettissement à la TVA des activités du Laboratoire départemental	18/11/2016	250 000,00			250 000,00
6815	Provision Sécurité des biens et des personnes	15/12/2016	150 000,00			150 000,00
6815	Provision Indus du RSA	24/11/2017	7 301 342,53			7 301 342,53
6815	Provision Gestion de la dette	24/11/2017	10 451,67			10 451,67
6815	Provision Sécurité des biens et des personnes	21/12/2017	150 000,00			150 000,00
6815	Provision complémentaire - redéfinition du taux d'assujettissement à la TVA des activités du Laboratoire départemental	21/12/2017	20 000,00			20 000,00
6815	Provision ASSAD de Meaux	15/06/2018	204 582,00			204 582,00
6815	Provision complémentaire Indus du RSA	15/06/2018	752 076,47			752 076,47
6815	Provision complémentaire Gestion de la dette	15/06/2018	9 000,00			9 000,00
6815	Provision complémentaire Gestion de la dette	16/11/2018	12 000,00			12 000,00
6815	Provision Sécurité des biens et des personnes	20/12/2018	150 000,00			150 000,00
6815	Provision complémentaire NORD 77 SAAD	14/06/2019	64 109,00			64 109,00
6815	Provision complémentaire ASSAD de Meaux	14/06/2019	495 418,00			495 418,00
6815	Provision complémentaire Indus du RSA	14/06/2019	515 690,00			515 690,00
6815	Provision Fermeture CPMV	15/11/2019	388 277,71			388 277,71
6815	Provision Sécurité des biens et des personnes	19/12/2019	50 000,00			50 000,00
6815	Provision Litiges sté Régnauld	19/12/2019	100 000,00			100 000,00

10 946 743,38

-

10 946 743,38

## DÉPARTEMENT DE SEINE-ET-MARNE

### CONSEIL DÉPARTEMENTAL

Séance du jeudi 19 décembre 2019

DÉLIBÉRATION N° CD-2019/12/19-7/01 B

Accusé de réception – Ministère de l'intérieur

077-227700010-20191219-7-01-B-BF

Acte Certifié exécutoire

Envoi Préfecture : 24/12/2019  
Réception Préfet : 24/12/2019  
Publication RAAD : 24/12/2019

---

Commission n° 7 – Finances  
Rapporteur : LUCZAK Daisy

---

Commission n° 1 – Aménagement du Territoire, Politiques contractuelles, Environnement et Agriculture  
Rapporteur : LAVENKA Olivier

---

Commission n° 2 – Ressources humaines et Administration Générale  
Rapporteur : ZAIDI Andrée

---

Commission n° 3 – Routes, Transports et Mobilités  
Rapporteur : VANDERBISE Xavier

---

Commission n° 4 – Solidarités  
Rapporteur : COZIC Bernard

---

Commission n° 5 – Éducation, Vie associative, Jeunesse et Sports  
Rapporteur : VEAU Véronique

---

Commission n° 6 – Culture et Patrimoine  
Rapporteur : MORIN Olivier

---

OBJET : Budget Primitif pour l'exercice 2020 (Budget Principal et budgets annexes).  
Service GAIA

Budget Principal :

Le projet de budget primitif 2020 soumis à l'Assemblée départementale s'équilibre en dépenses et en recettes (en mouvements réels et hors opérations équilibrées de gestion de dette qui s'élèvent à 350 M€) à 1 449 310 176 €, en augmentation de + 4,4 % par rapport au BP 2019.

En dépenses de fonctionnement (1 130 621 331 €), les dépenses de gestion s'élèvent à 1 115 611 331 € et augmentent de + 2,3 % par rapport à celles du BP 2019. Les frais financiers sont ouverts pour 15 010 000 € (- 11,7 % par rapport à ceux du BP 2019). Enfin les prélèvements sur fiscalité pour alimenter des fonds de

péréquation entre les Départements atteignent 37 700 000 €, en progression de + 24,4 % par rapport à ceux estimés au BP 2019.

En dépenses d'investissement (318 688 845 €), les dépenses d'équipement sont ouvertes pour 248 680 044 € (montant en progression de 17,9 % par rapport au BP 2019) et les dépenses financières (dette en capital et subventions en annuités) mobilisent 70 008 801 € de crédits (diminution de 0,9 % par rapport au BP 2019).

Les recettes qui équilibrent ces dépenses s'élèvent à 1 269 401 240 € en fonctionnement, en augmentation de 2,7 % par rapport à celles du BP 2019. Les recettes définitives d'investissement sont de 51 449 887 € (+ 44 % par rapport à celles du BP 2019) et l'emprunt d'équilibre s'élève à ce stade à 128 459 049 en augmentation de 9,4 % par rapport à l'emprunt qui figurait au BP 2019.

Avec ce budget primitif, le Département s'inscrit dans le respect du pacte financier tel qu'il a été signé en juin 2018.

Budget Annexe GAIA :

Les inscriptions de crédits qui vous sont proposées au titre du budget annexe "Service GAIA" s'élèvent à 273 005 € en exploitation et à 10 000 € en investissement. Conformément aux dispositions des statuts de la régie autonome, le Conseil d'Exploitation, réuni le 18 novembre 2019, a émis un avis favorable sur le projet de budget primitif 2020 du Service GAIA. Le budget présenté comporte en recettes les participations financières des Départements qui couvrent principalement la rémunération des agents affectés à ce service, ainsi que les frais de fonctionnement du service.

Budget Annexe Boutiques :

Ce budget annexe qui s'équilibre en dépenses et en recettes à hauteur de 420 905 € retrace l'activité des musées départementaux et du Château de Blandy-les-Tours (entrées et ventes des boutiques). Il s'agit d'opérations qui sont assujetties partiellement au régime général de TVA et qui varient selon la fréquentation des sites. Les recettes sont principalement affectées au financement d'une partie de la masse salariale de nos établissements culturels, pour les personnels en charge de l'accueil et des boutiques.

### **LE CONSEIL DÉPARTEMENTAL,**

VU le Code général des Collectivités territoriales,

VU les articles L1311-1 et suivants du Code général des Collectivités territoriales,

VU la délibération du Conseil départemental N°7/02 en date du 15 novembre 2019 prenant acte des orientations budgétaires pour 2020 présentées par le Président du Conseil départemental,

VU la délibération du Conseil départemental n° 2/01 en date du 15 novembre 2019 relative à la situation en matière d'égalité entre les femmes et les hommes dans le Département de Seine-et-Marne portant sur l'année 2018,

VU la délibération du Conseil départemental n°1/15 en date du 15 novembre 2019 relative au rapport annuel du développement durable

VU le rapport du Président du Conseil départemental,

VU l'avis des Commissions précitées,

Après en avoir délibéré,

**DÉCIDE**

**Article 1 :** d'adopter le budget primitif 2020 du budget annexe « Service Gaia» conformément aux tableaux de répartition des crédits par chapitre ci-après :

**SECTION D'INVESTISSEMENT**

<b>Chap.</b>	<b>Intitulé du chapitre</b>	<b>Investissement</b>	
		<b>Dépense</b>	<b>Recette</b>
040	Opérations d'ordre - Transfert entre sections (I)		10 000,00
20	Immobilisations incorporelles	1 600,00	
21	Immobilisations corporelles	8 400,00	
	<b>Somme :</b>	<b>10 000,00</b>	<b>10 000,00</b>

**SECTION D'EXPLOITATION**

<b>Chap.</b>	<b>Intitulé du chapitre</b>	<b>Dépense</b>	<b>Recette</b>
011	Charges à caractère général	29 620,00	
012	Charges de personnel et frais assimilés	221 020,00	
042	Opérations d'ordre - Transfert entre sections (F)	10 000,00	
65	Autres charges de gestion courante	45,00	
67	Charges exceptionnelles	12 320,00	
70	Ventes de produits fabriqués, prestations de services, marchandises		3 000,00
75	Autres produits de gestion courante		270 005,00
	<b>Somme :</b>	<b>273 005,00</b>	<b>273 005,00</b>

**Article 2 :** d'approuver en investissement la création sur l'autorisation de programme 2020 de l'opération suivante :

<b>Libellé de l'opération</b>	<b>Montant de l'opération</b>
BA – GAIA assuj	10 000

**Adopté à la majorité**

Ont voté POUR (37) :

Mme Nathalie BEAULNES-SERENI  
M. Arnaud de BELENET  
Mme Cathy BISSONNIER  
M. Ludovic BOUTILLIER qui a donné pouvoir à Mme Martine DUVERNOIS  
Mme Martine BULLOT qui a donné pouvoir à Mme Sarah LACROIX  
M. Jean-Marc CHANUSSOT  
M. Bernard COZIC  
Mme Martine DUVERNOIS  
Mme Anne-Laure FONTBONNE  
Mme Isoline GARREAU MILLOT  
M. Jérôme GUYARD qui a donné pouvoir à Mme Véronique VEAU  
M. Yves JAUNAUX  
M. Denis JULLEMIER  
Mme Sarah LACROIX  
M. Olivier LAVENKA  
Mme Nolwenn LE BOUTER  
Mme Daisy LUCZAK  
M. Olivier MORIN  
Mme Céline NETTHAVONGS  
M. Jean-François ONETO qui a donné pouvoir à M. Ugo PEZZETTA  
Mme Véronique PASQUIER  
M. Ugo PEZZETTA  
Mme Laurence PICARD  
Mme Valérie POTTIEZ-HUSSON  
M. Brice RABASTE  
Mme Isabelle RECIO  
Mme Béatrice RUCHETON  
M. Patrick SEPTIERS  
Mme Geneviève SERT  
Mme Sandrine SOSINSKI  
M. Jean-Louis THIERIOT  
M. Jérôme TISSERAND  
M. Xavier VANDERBISE  
Mme Véronique VEAU  
M. Franck VERNIN qui a donné pouvoir à Mme Cathy BISSONNIER  
M. Sinclair VOURIOT qui a donné pouvoir à Mme Anne-Laure FONTBONNE  
Mme Andrée ZAÏDI

Ont voté CONTRE (8) :

M. Bernard CORNEILLE  
Mme Monique DELESSARD  
M. Smaïl DJEBARA  
M. Vincent ÉBLÉ  
Mme Julie GOBERT qui a donné pouvoir à M. Vincent ÉBLÉ  
M. Jean LAVIOLETTE  
Mme Marianne MARGATÉ  
Mme Virginie THOBOR qui a donné pouvoir à M. Jean LAVIOLETTE

Se sont ABSTENUS (0) :



A été absent (1) :

M. Pierre BACQUÉ



Patrick SEPTIERS  
Président du Conseil départemental  
de Seine-et-Marne

## DÉPARTEMENT DE SEINE-ET-MARNE

### CONSEIL DÉPARTEMENTAL

Séance du jeudi 19 décembre 2019

DÉLIBÉRATION N° CD-2019/12/19-7/01 C

Accusé de réception – Ministère de l'intérieur

077-227700010-20191219-7-01-C-BF

Acte Certifié exécutoire

Envoi Préfecture : 24/12/2019

Réception Préfet : 24/12/2019

Publication RAAD : 24/12/2019

---

Commission n° 7 – Finances  
Rapporteur : LUCZAK Daisy

---

Commission n° 1 – Aménagement du Territoire, Politiques contractuelles, Environnement et Agriculture  
Rapporteur : LAVENKA Olivier

---

Commission n° 2 – Ressources humaines et Administration Générale  
Rapporteur : ZAIDI Andrée

---

Commission n° 3 – Routes, Transports et Mobilités  
Rapporteur : VANDERBISE Xavier

---

Commission n° 4 – Solidarités  
Rapporteur : COZIC Bernard

---

Commission n° 5 – Éducation, Vie associative, Jeunesse et Sports  
Rapporteur : VEAU Véronique

---

Commission n° 6 – Culture et Patrimoine  
Rapporteur : MORIN Olivier

---

OBJET : Budget Primitif pour l'exercice 2020 (Budget Principal et budgets annexes).  
Boutiques

Budget Principal :

Le projet de budget primitif 2020 soumis à l'Assemblée départementale s'équilibre en dépenses et en recettes (en mouvements réels et hors opérations équilibrées de gestion de dette qui s'élèvent à 350 M€) à 1 449 310 176 €, en augmentation de + 4,4 % par rapport au BP 2019.

En dépenses de fonctionnement (1 130 621 331 €), les dépenses de gestion s'élèvent à 1 115 611 331 € et augmentent de + 2,3 % par rapport à celles du BP 2019. Les frais financiers sont ouverts pour 15 010 000 € (- 11,7 % par rapport à ceux du BP 2019). Enfin les prélèvements sur fiscalité pour alimenter des fonds de

péréquation entre les Départements atteignent 37 700 000 €, en progression de + 24,4 % par rapport à ceux estimés au BP 2019.

En dépenses d'investissement (318 688 845 €), les dépenses d'équipement sont ouvertes pour 248 680 044 € (montant en progression de 17,9 % par rapport au BP 2019) et les dépenses financières (dette en capital et subventions en annuités) mobilisent 70 008 801 € de crédits (diminution de 0,9 % par rapport au BP 2019).

Les recettes qui équilibrent ces dépenses s'élèvent à 1 269 401 240 € en fonctionnement, en augmentation de 2,7 % par rapport à celles du BP 2019. Les recettes définitives d'investissement sont de 51 449 887 € (+ 44 % par rapport à celles du BP 2019) et l'emprunt d'équilibre s'élève à ce stade à 128 459 049 en augmentation de 9,4 % par rapport à l'emprunt qui figurait au BP 2019.

Avec ce budget primitif, le Département s'inscrit dans le respect du pacte financier tel qu'il a été signé en juin 2018.

Budget Annexe GAIA :

Les inscriptions de crédits qui vous sont proposées au titre du budget annexe "Service GAIA" s'élèvent à 273 005 € en exploitation et à 10 000 € en investissement. Conformément aux dispositions des statuts de la régie autonome, le Conseil d'Exploitation, réuni le 18 novembre 2019, a émis un avis favorable sur le projet de budget primitif 2020 du Service GAIA. Le budget présenté comporte en recettes les participations financières des Départements qui couvrent principalement la rémunération des agents affectés à ce service, ainsi que les frais de fonctionnement du service.

Budget Annexe Boutiques :

Ce budget annexe qui s'équilibre en dépenses et en recettes à hauteur de 420 905 € retrace l'activité des musées départementaux et du Château de Blandy-les-Tours (entrées et ventes des boutiques). Il s'agit d'opérations qui sont assujetties partiellement au régime général de TVA et qui varient selon la fréquentation des sites. Les recettes sont principalement affectées au financement d'une partie de la masse salariale de nos établissements culturels, pour les personnels en charge de l'accueil et des boutiques.

### **LE CONSEIL DÉPARTEMENTAL,**

VU le Code général des Collectivités territoriales,

VU les articles L1311-1 et suivants du Code général des Collectivités territoriales,

VU la délibération du Conseil départemental N°7/02 en date du 15 novembre 2019 prenant acte des orientations budgétaires pour 2020 présentées par le Président du Conseil départemental,

VU la délibération du Conseil départemental n° 2/01 en date du 15 novembre 2019 relative à la situation en matière d'égalité entre les femmes et les hommes dans le Département de Seine-et-Marne portant sur l'année 2018,

VU la délibération du Conseil départemental n°1/15 en date du 15 novembre 2019 relative au rapport annuel du développement durable

VU le rapport du Président du Conseil départemental,

VU l'avis des Commissions précitées,

Après en avoir délibéré,

**DÉCIDE**

Décide d'adopter le budget primitif du budget annexe « Boutiques » pour l'exercice 2020. Les crédits admis à ce budget primitif sont arrêtés et votés par chapitre budgétaire par nature, et sans spécialisation d'article, conformément au tableau ci-après :

Chap.	Intitulé du chapitre	Fonctionnement	
		Dépense	Recette
011	Charges à caractère général	158 780,00	
012	Charges de personnel et frais assimilés	255 100,00	
65	Autres charges de gestion courante	25,00	
67	Charges exceptionnelles	7 000,00	
70	Ventes de produits fabriqués, prestations de services, marchandises		401 802,00
75	Autres produits de gestion courante		19 003,00
77	Produits exceptionnels		100,00
	<b>Somme :</b>	<b>420 905,00</b>	<b>420 905,00</b>

**Adopté à la majorité**

Ont voté POUR (37) :

Mme Nathalie BEAULNES-SERENI

M. Arnaud de BELENET

Mme Cathy BISSONNIER

M. Ludovic BOUTILLIER qui a donné pouvoir à Mme Martine DUVERNOIS

Mme Martine BULLOT qui a donné pouvoir à Mme Sarah LACROIX

M. Jean-Marc CHANUSSOT

M. Bernard COZIC

Mme Martine DUVERNOIS

Mme Anne-Laure FONTBONNE

Mme Isoline GARREAU MILLOT

M. Jérôme GUYARD qui a donné pouvoir à Mme Véronique VEAU

M. Yves JAUNAUX

M. Denis JULLEMIER

Mme Sarah LACROIX

M. Olivier LAVENKA

Mme Nolwenn LE BOUTER

Mme Daisy LUCZAK

M. Olivier MORIN

Mme Céline NETTHAVONGS

M. Jean-François ONETO qui a donné pouvoir à M. Ugo PEZZETTA

Mme Véronique PASQUIER

M. Ugo PEZZETTA

Mme Laurence PICARD

Mme Valérie POTTIEZ-HUSSON

M. Brice RABASTE

Mme Isabelle RECIO

Mme Béatrice RUCHETON

M. Patrick SEPTIERS  
Mme Geneviève SERT  
Mme Sandrine SOSINSKI  
M. Jean-Louis THIERIOT  
M. Jérôme TISSERAND  
M. Xavier VANDERBISE  
Mme Véronique VEAU  
M. Franck VERNIN qui a donné pouvoir à Mme Cathy BISSONNIER  
M. Sinclair VOURIOT qui a donné pouvoir à Mme Anne-Laure FONTBONNE  
Mme Andrée ZAÏDI

Ont voté CONTRE (8) :

M. Bernard CORNEILLE  
Mme Monique DELESSARD  
M. Smaïl DJEBARA  
M. Vincent ÉBLÉ  
Mme Julie GOBERT qui a donné pouvoir à M. Vincent ÉBLÉ  
M. Jean LAVIOLETTE  
Mme Marianne MARGATÉ  
Mme Virginie THOBOR qui a donné pouvoir à M. Jean LAVIOLETTE

Se sont ABSTENUS (0) :

A été absent (1) :

M. Pierre BACQUÉ



Patrick SEPTIERS  
Président du Conseil départemental  
de Seine-et-Marne